

KOMM. BYG. I ASKIM
T. 01405 | 2[illegible]1966
ARKIV NR: 5031.

BYGNINGSRÅDET I ASKIM
Beh. 7/11.....1966-Sak nr. 615

BYGNINGSRÅDET I ASKIM
Beh. 3.7 ...1967-Sak nr. 230

USBL Ungdommens Selvbyggerlag
ARKITEKTKONTORET

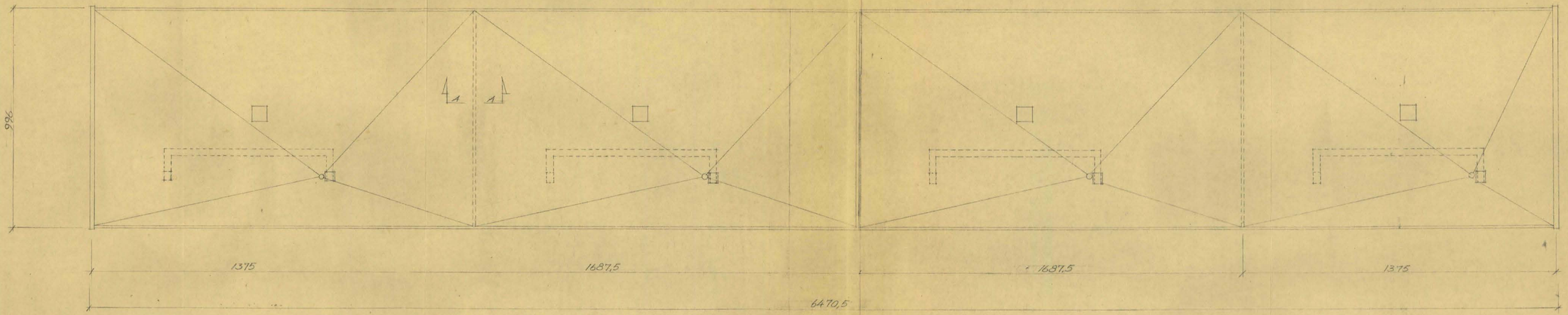
ANLEGG: BLUNKEØSLETT II, ASKIM 8 BLOKKER

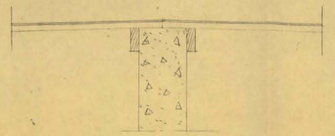
RETTET: 22.2.66

FASADE MOT VEST

TEGN.AV: V.K. | DATO: 20.9.66 | MÅL: 1:100 | T. NR: 130-105

03





DETALJ-SNITT A-A VED TAK.
MÅL 1:10.

BYGNINGSRÅDET I ASKIM
Beh. 3.7 1967 Sak nr 230

KOMM. HIG. I ASKIM
J. NR. 67 | 27.10.66
ARKIV NR: 503.1

BYGNINGSRÅDET I ASKIM
Beh. 7/11 1966 Sak nr. 515

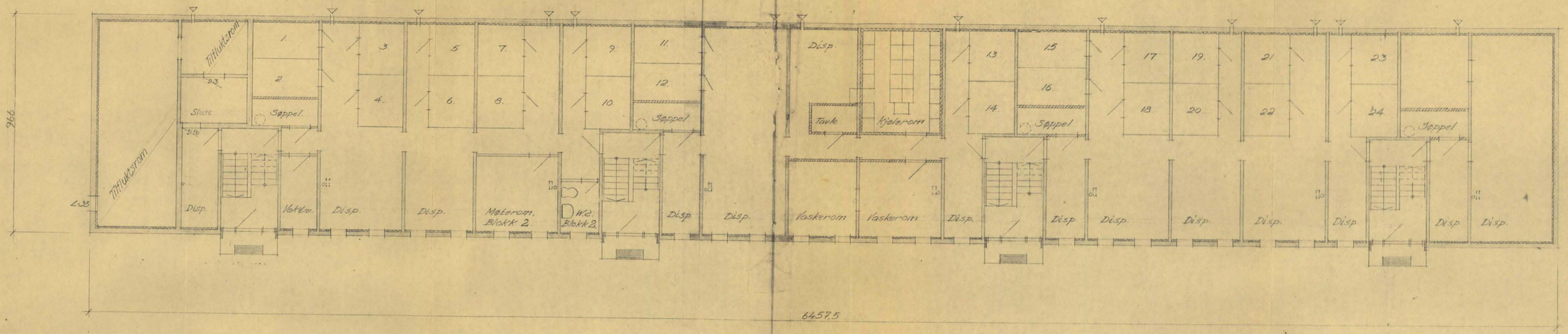
USBL UNGDOMMENS SELVBYGGERLAG
ARKITEKTKONTORET

ANLEGG: BLUNKESLETT II, ASKIM, BLOKKER

RETTET:

TAKPLAN

TEGNAV	DATO:	MÅLT:	T. NR. 130-103
V.K.	20.9.66	1:100	



KOMM. ING. I ASKIM
J.nr. 1695 | 27.10.66
ARKIV NR: 503.1

BYGNINGSRÅDET I ASKIM
Beh. 4/11 1966 Sak nr. 512

BYGNINGSRÅDET I ASKIM
Beh. 3.7 1967 Sak nr. 230

USBL UNGDOMMENS SELVBYGGERLAG
ARKITEKTKONTORET

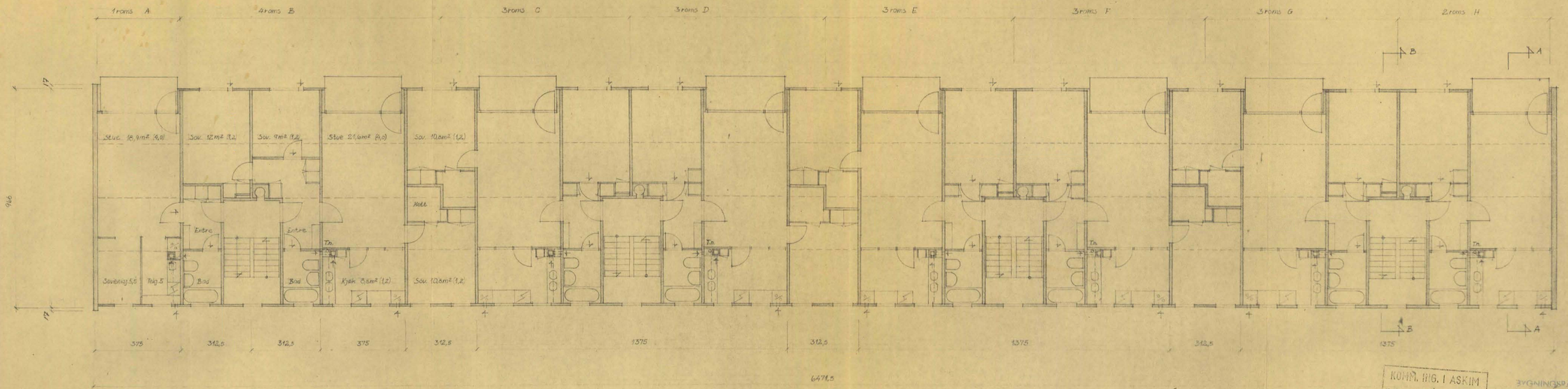
ANLEGG: BLUNKESLETT II, ASKIM, BLOKKER

RETTET:

PLAN AV KJELLER

TEGN.AV:	DATO:	MÅL:	T. NR: 130-101
V.K.	20.9.66	1:100	

0.3



ETASJEPLAN

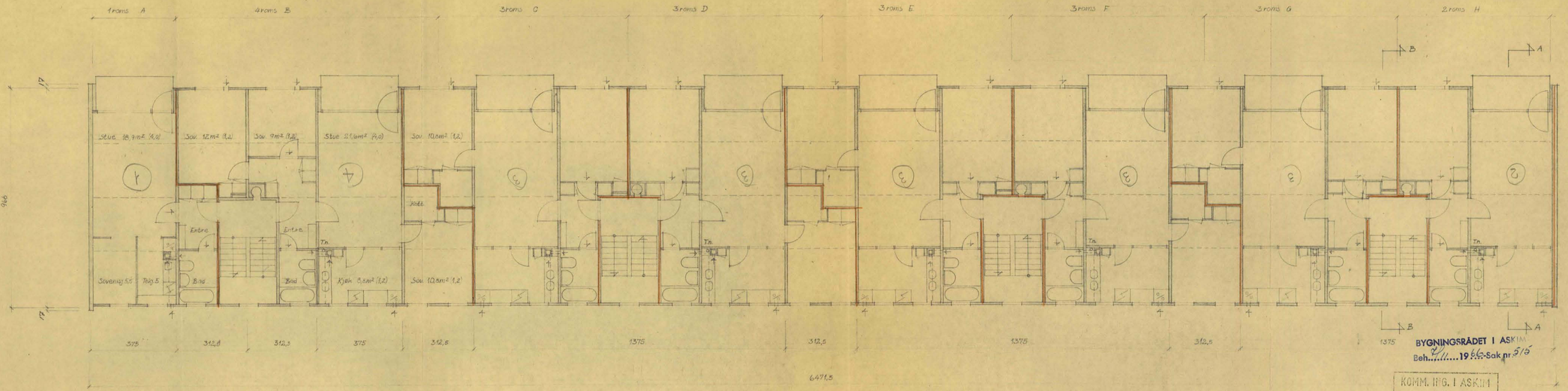
3 stk. 4roms leiligheter à 81,9 m² leieareal (innkl. kott)
15 stk. 3roms leiligheter à 68,1 m² —"— —"—
3 stk. 2roms leiligheter à 53,5 m² —"— —"—
3 stk. 1roms leiligheter à 40,0 m² —"—
Bruttoareal pr. etasje: 625 m² (innklusiv innf-rukket del av balkong)

KOMM. BIG. I ASKIM
J.01405 | 27.10.66
ARKIV NR.: 503.1

BYGNINGSRÅDET I ASKIM
Beh. 3-7 1967 Sak nr. 230

BYGNINGSRÅDET I ASKIM
Beh. 7/11 1966 Sak nr. 515

USBL UNGDOMMEN SELVBYGGERLAG
ARKITEKTKONTORET
ANLEGG: BLUNKESLETT II, ASKIM, BLOKKER
PLAN AV 1.-2.-3.-ETASJE
TEGN. AV: V.K. DAT.: 20.9.66 MÅL: 1:100 T. NR. 130-102



ETASJEPLAN

- 3 stk. 4roms leiligheter à 81,9 m² leieareal (innkl. kott)
- 15 stk. 3roms leiligheter à 68,1 m² —"— —"—
- 3 stk. 2roms leiligheter à 53,5 m² —"— —"—
- 3 stk. 1roms leiligheter à 40,0 m² —"—

Bruttoareal pr. etasje: 625 m² (innklusiv inntrukket del av balkong)

BYGNINGSRÅDET I ASKIM
Beh. 9/11 1966 Sak nr. 515

KOMM. IFG. I ASKIM
J. nr. 1.01.60 | 27.1.66
ARKIV NR.: 503.1

BYGNINGSRÅDET I ASKIM
Beh. 3.7 1967 Sak nr. 230

USBL — UNGDOMMENS SELVBYGGERLAG
ARKITEKTKONTORET

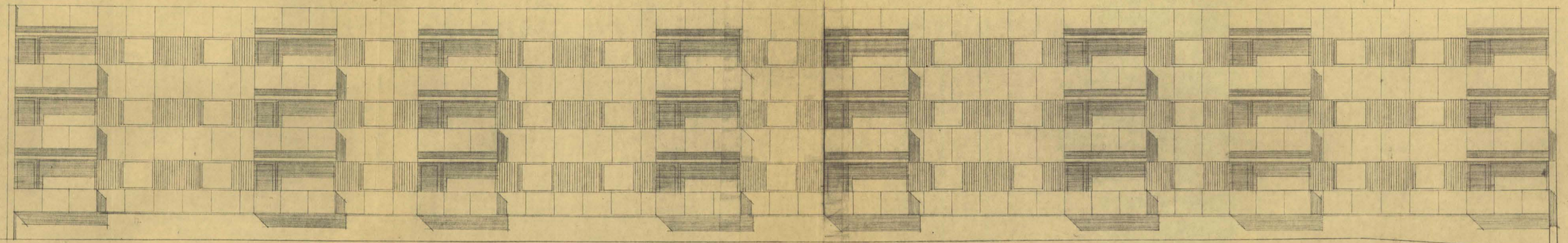
ANLEGG: BLUNKESLETT II, ASKIM, BLOKKER

RETTET

PLAN AV 1.- 2.- 3.- ETASJE

TEGNAV: V.K. | DATO: 20.9.66 | MÅL: 1:100 | T. NR. 130-102

D.S.



BYGNINGSRÅDET I ASKIM
Beh. 7/11 1966 Sak nr. 575

KOMM. ING. I ASKIM
J.nr. 2.2.1968
Arkiv nr: 503.1

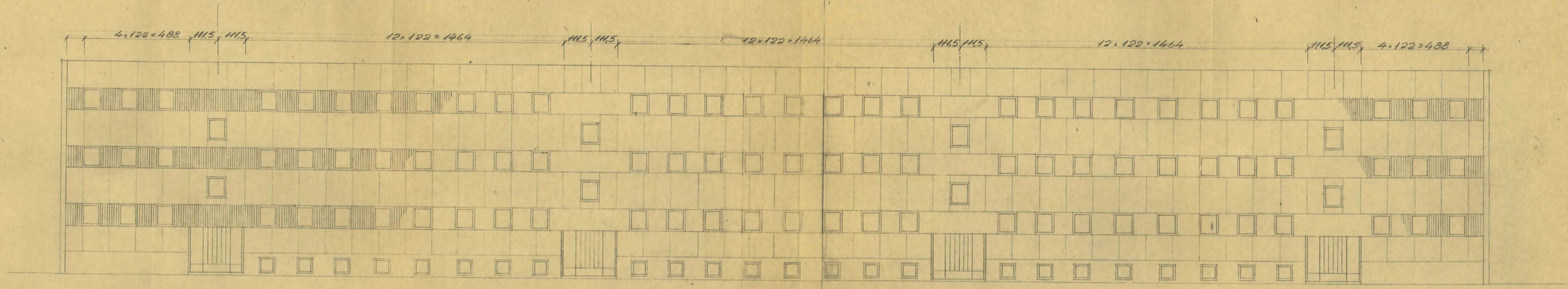
BYGNINGSRÅDET I ASKIM
Beh 3.7 1967 Sak nr 230

USBL Ungdommens Selvbyggerlag
ARKITEKTKONTORET.

ANLEGG: BLINKESLETT II, ASKIM BLOKKER

RETTET:	FASADE MOT VEST			
22-2-66	TEGN.AV: V.K.	DATO: 20/9 66	MÅL: 1:100	T. NR: 130-105

03



BYGNINGSRÅDET I ASKIM
Beh. 7/11 1966-Sak nr. 818

KOMM. BYG. I ASKIM
J.01405 | 27 10 66
ARKIV NR: 5031

BYGNINGSRÅDET I ASKIM
Beh. 3.7 1967-Sak nr. 230

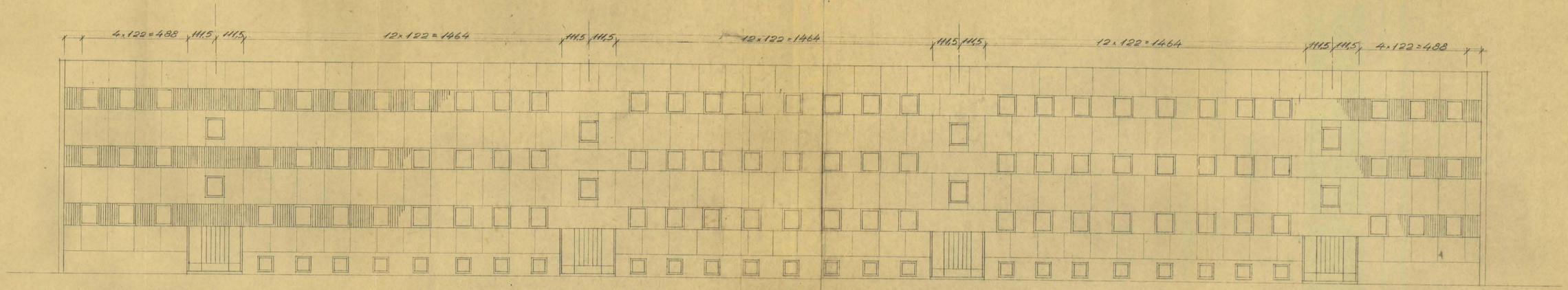
USBL Ungdommens Selvbyggerlag
ARKITEKTKONTORET

ANLEGG: BLUNKESLETT II, ASKIM, BLOKKER

REITEN: FASADE MOT ØST

TEGN.AV:	DATO:	MÅLT:	T. NR: 130-105
V.K.	20.9.66	1:100	

03



BYGNINGSRÅDET I ASKIM
Beh. 2/11 1966 - Sak nr. 515

KOMM. BYG. I ASKIM
J. NR. 27.1966
ARKIV NR: 503.1

BYGNINGSRÅDET I ASKIM
Beh 3.7 1967 - Sak nr 230

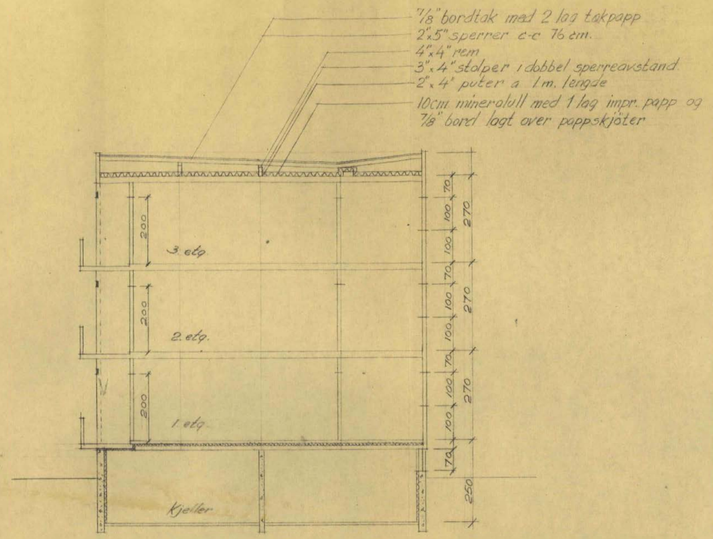
USBL Å/UNGDOMMENS SELVBYGGERLAG
ARKITEKTKONTORET

ANLEGG: BLUNKESLETT II, ASKIM, BLOKKER

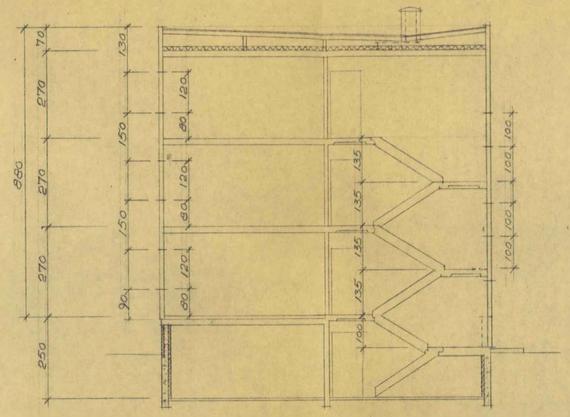
BETEG.: FASADE MOT ØST

TEGNAV: V.K. | DATO: 20/9 66 | MÅL: 1:100 | T. NR: 130-106


03



Snitt A-A



Snitt B-B



KOMM. HG. I ASKIM
J.nr. 27.10.66
ARKIV NR: 5051

BYGNINGSRÅDET I ASKIM
Beh. 3.7 1967-Sak nr. 230

BYGNINGSRÅDET I ASKIM
Beh. 7.11.....19 66-Sak nr. 515

USBL A/L UNGDOMMENS SELVBYGGERLAG
ARKITEKTKONTORET

ANLEGG: BLUNKESLETT II, ASKIM, BLOKKER

RETTET:

SNITT A-A, B-B, FASADE MOT SYD.

TEGN.AV:	DATO:	MÅL:	T. NR: 130-104
V.K.	20.9.66	1:100	

0.3

5/1-99

1568⁵

32 333 300 25 240 25 300

142 132 132 85 85 132

15 20 12 15

130 × 120 V.06 | 130 × 120 V.06 | 112 × 110 V.07 | 112 × 110 V.07 | 130 × 120 V.06

10 15

SOVEROM
7,3 M²

505 | 335 | 435

65

6 79 × 209 D.03

57

79 × 209 D.03

210

170

D.02 89 × 209

50 70 25

D.02 89 × 209

ENTRE

D.05 69 × 209 | 230 | 80 | D.05 69 × 209

W.C.
BAD

79 × 209 D.03

VASK

1087 | 133 V.06 130 × 120 | 449

6 72

79 × 209 D.03

60 50

80 × 210

382

187 | 379

BOD

D.04 79 × 209

70 × 210 | 70 × 210

80 × 210 V.D.02 | 242 | V.D.02 80 × 210

KJØKKEN
9,45 M²

20 12

V.04 235 × 150 | V.D.01 90 × 210

165

93 | 90

155

BALKONG FOR
KLESTØRK

V.05 140 × 120 | V.05 140 × 120

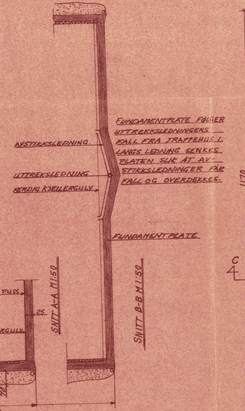
20 111 15

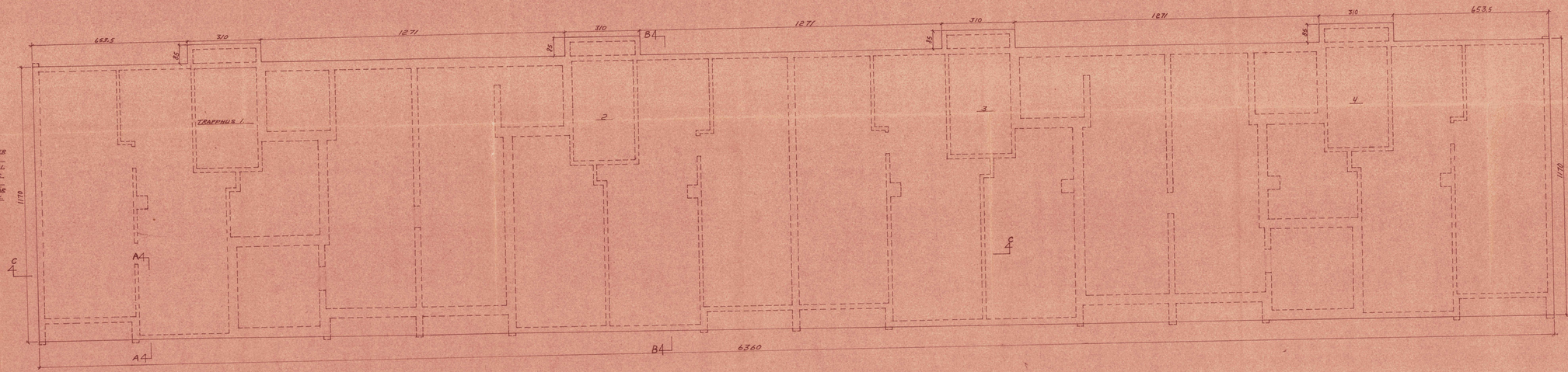
150 150

32 361 32 385 385

778

- ALLE MÅL ER STØPE- MUR- OG STOLPEMÅL.
- INNSKREVNE MÅL PÅ VINDUER OG DØRER ER UTV. KARMMÅL.





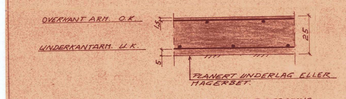


ARMERT FUNDAMENTPLATE 25cm TYKK
I LAG Ø1 mm PLASTFOLIE (OMREG 20 cm)
PÅ PLANERT BYGGEGRUBE
INGEN UTTREKS ELLER DRENSLEDNING
MÅ KRYSSE UNDER PLATE (SE SNITT)
AD. GRAVEDYBDER SE VVS KONSULENTENS TEGNINGER

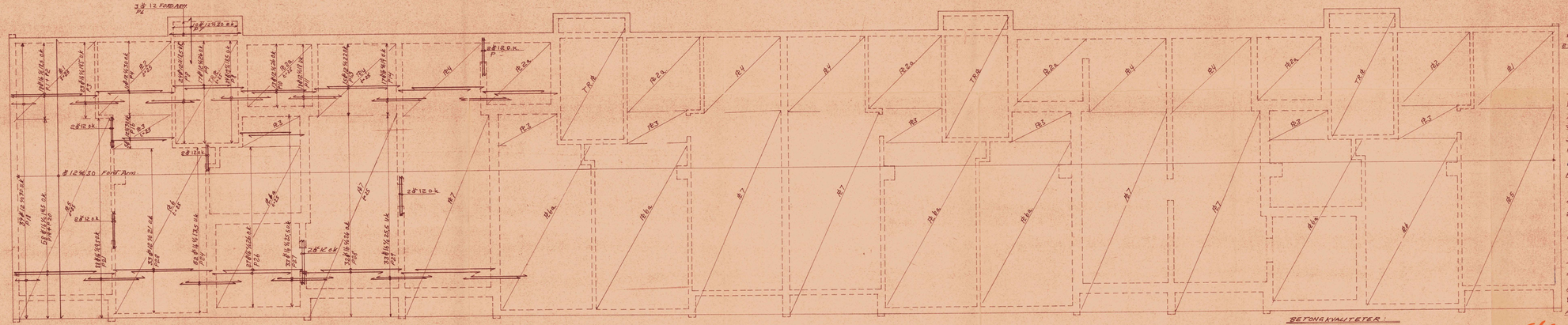
BRUK BETONG KV B-200

OPPDRAGET: BLUNKESLETT II ASKIM BLOKK 2	TEGNING: FORSKALING FUNDAMENTER		
NORDBO A.S. NORGES ALLMENNYTTIGE BOLIG LANDSFORENING INGENIØRKONTORET Trondheimsveien 84-86, Oslo Tlf. 46 37 70	MÅLT/SØ SIGNE Sir 4962 DATO	RETTET	DATO
	TEGNINGS NR. 6720	3/6001	

0 50 100 Plottet i størrelsesorden 1:1 er denne linjalen 100 mm.
Dansk Scanning A/S



SNITT VISER ARM PLASSERING I PLATE.



AD. ARMERING:

85cm GRUNNMUR (GAVL) HOR Ø10 %30 + VERT Ø ¾ 30 PÅ S. P32 + P33

80cm GRUNNMUR HOR Ø10 %20 + VERT Ø ¾ ¾ 25 I MIDT P34 + P35

15cm BÆREVEGG Ø ¾ %30 # I MIDT P36

18cm BÆREVEGG Ø ¾ %30 # I MIDT P37

TILFLUKTSROMSVEGGER 25cm Ø10 %12 # PÅ S P39 Vg cm Ø10 %12 # PÅ S P39

S-HAKER I 85 cm TIL FL ROMSVEGGER HOR Ø10 %100 P40 VERT Ø10 %50 P40

S-HAKER 140 cm TIL FL ROMSVEGGER HOR Ø10 %100 P41 VERT Ø10 %50 P41

DET INNSTØPES SKJØTARMERING MED SAMME AVSTAND SOM VERT ARM I GRUNNMURER, ELLER GRUNNMURENE STØPES I ETT MED PLATE.

I GAVLER OG DIL VEGGER FØRES VERT ARM. OPP I VEGG I ETG. SOM SKJØTARMERING.

RUNDT ALLE ÅPNINGER (DØRER, VINDUER, UTSPARINGER osv) 2 Ø 12 T ½ FORD ARM. I BUNNPLATER Ø 12 %30 P30

BETONGKVALITETER:

B-300 I BUNNPLATEN

B-250 I TILFLUKTSROMSVEGGER

B-200 I GRUNNMUR OG BÆREVEGGER

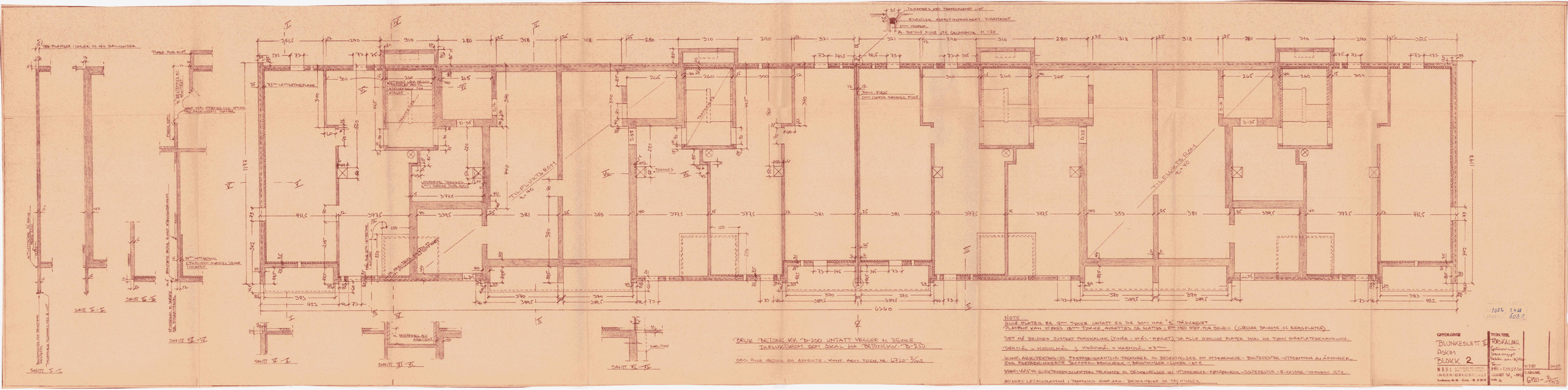
Skjøtejern kont. armer forlangt i bunnplate-vegger

7/3-69 A.B.

OPPDRAGSNR. 6720

TEGN. NR. 01/002

0 50 100 Plottet i størrelsesorden 1:1 er denne linjalen 100 mm.
Dansk Scanning A/S


SNITT I - I
SNITT II - II
SNITT III - III
SNITT IV - IV
SNITT V - V
SNITT VI - VI
SNITT VII - VII
TIL FLUKTS 60 m
6360
BRUK BETONG KV. B-200 UNTATT VEGGER M. DEKKE
INNLUKTROM SOM SKAL HA BETONGKV. B-230
OBS: ALLE VEGGER SK ARMERTE - KONF. ARK. TEGN. NR. 6720-3/602
NOTE
DUE PLATEN ER 15cm TYKK. UNTATT ER DE SOM HAR "E" TILSVARENDE
PLATENE KAN STØPES 10cm TYKKE AVRETTES OG GLATTES I ETT MED STØP FOR BELEG (GJELDER BALKONG OG REPOSPLATER)
DET HA BRUKES JUSTERT FORSKALING (VINGE - STÅL - HJELPET) DA ALLE DINNUE PLATER SKAL HA TYNN OVERFLATEBEHANDLING.
DOBBELT = MODULMÅL ; VINDUSMÅL = KARMMÅL + 3mm
KONF. ARKITEKTENS OG PRODUSENTENS TEGNINGER OG BESKRIVELSER OM UTSPARINGER - BOLTEPRSTE - UTFORMING AV ÅPNINGER
FOR PRODUSENTSVEKSLEDE DETALJER - RØRGJENNOMFØRINGER - BRØSTNINGER - LUKER - ETC.
KONF. VVS OG ELEKTRIKKENS UVENTERS TEGNINGER OG BESKRIVELSER OM UTSPARINGER - RØRGJENNOM - BOLTEBESTE - ELEKTRISK - OPPHENG ETC.
ALT VERT LEGGINGSARBEID I TRAPPEHUS KONF. ARK. BESKRIVELSE OG TEGNINGER.
GIFFORGIVE
BLUNKESLETT II
ASKIM
BLOKK 2
NBBL
INGENIØRKONTORET
TEGN. TITTEL
RØRSKALING
UTTET
DATO
MÅL: 1:50 1:20
SIGNERT
GODKJENT
GVD-3/602



DIMENSJONERING GRUNNMURER - OG BÆREVEGGER

15cm GRUNNMURER (GAVL) HORISONTALT Ø10-30CM I VERTIKALT Ø8-30CM I ØVERSTE SKIFTE OG BEGGE SIDER P.46, P.41
20cm " " " Ø10-30CM I " Ø8-25CM I NEDST P.46, P.41

15cm BÆREVEGGER HORISONTALT OG VERTIKALT Ø8-30CM I NEDST P.41
15cm " " " Ø8-30CM I " P.41

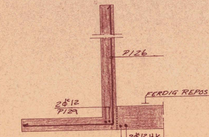
DET MÅ INNSETTES SVEISEARMERING I SAMTLIGE ANSLAG MED VERTIKALARMERING TIL GRUNNMURER, HVIS IKKE FLERE MENNESKER I ETT MED PLATE

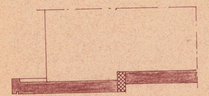
I GAVLER FORLENGES HINN. VERTIKALARMERING OPP I VEGG I ØVERSTE ETASJE SOM SVEISEARMERING.
I SKILLEVEGGER " " " " " " " " " " " "
I
KUNSTIG DØR- OG VINDUSAVSTIVNING 2-Ø12 P.41

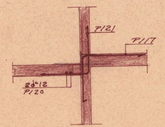
BRUK BETONGKV. B-300 I FUNDAMENTPLATE

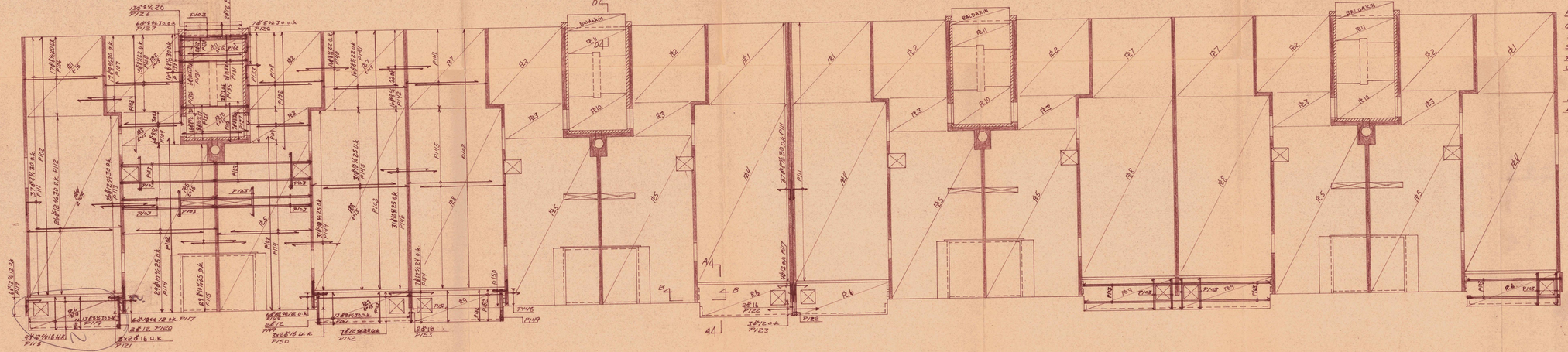
BRUK BETONGKV. B-200 I GRUNNMURER OG BÆREVEGGER


OPPDRAGSNR. BLOMKESLETT II
ASKIM
BLOKK 1 og 3
TEGN. TITTEL ARMERING
M 1:50
GRUNNRISS
TEGNINGSNR. A-102


P126
FERDIG REPOS.
SNITT D-D M1:10


SNITT A-A M1:20

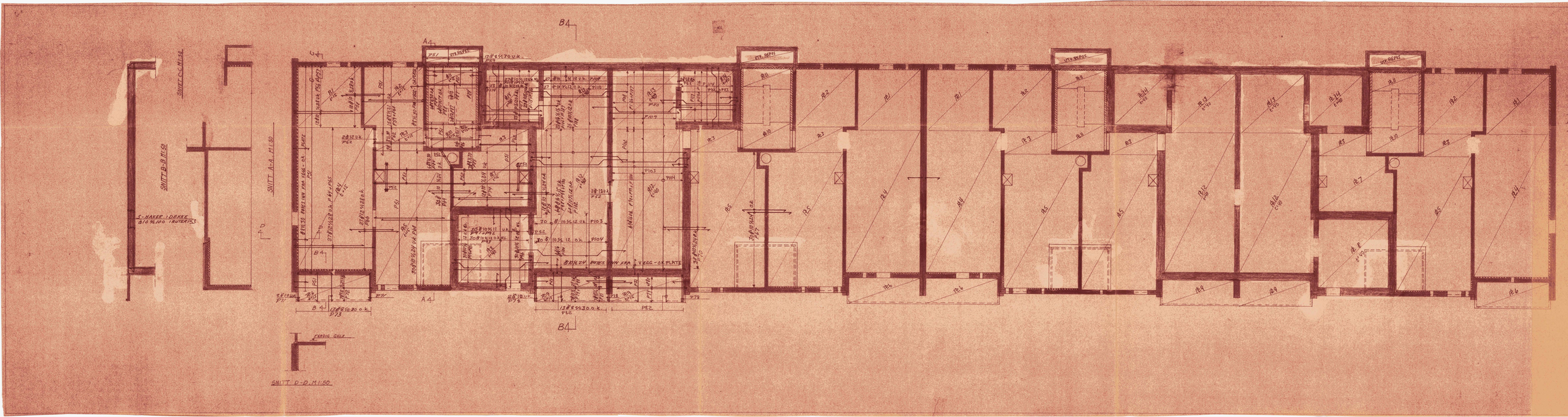

P181
P117
SNITT B-B M1:20



D4
BALDAKIN
A4
B4
A4
B
P111
P112
P113
P114
P115
P116
P117
P118
P119
P120
P121
P122
P123
P124
P125
P126
P127
P128
P129
P130
P131
P132
P133
P134
P135
P136
P137
P138
P139
P140
P141
P142
P143
P144
P145
P146
P147
P148
P149
P150



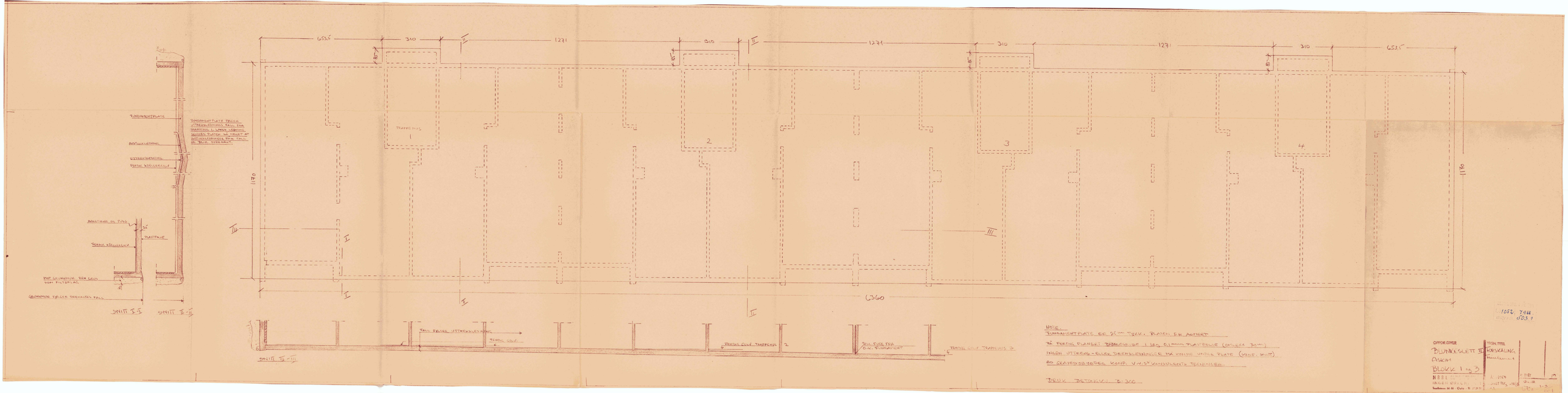
0 50 100 Plottet i størrelsesorden 1:1 er denne linjalen 100 mm.

Dansk Scanning A/S


SNITT B-B M 1:50
SNITT A-A M 1:50
S-MAKER I DEKKE Ø10 ½ 100 I RUTER P53
SNITT D-D M 1:50
FARGE GULV
B4
A4
P51
P52
P53
P63
P64
P65
P66
P67
P68
P69
P70
P71
P72
P73
P74
P75
P76
P77
P78
P79
P80
P81
P82
P83
P84
P85
P86
P87
P88
P89
P90
P91
P92
P93
P94
P95
P96
P97
P98
P99
P100
P101
P102



0 50 100 Printet i størrelsesorden 1:1 er denne linjelen 100 mm.
Dansk Scanning A/S

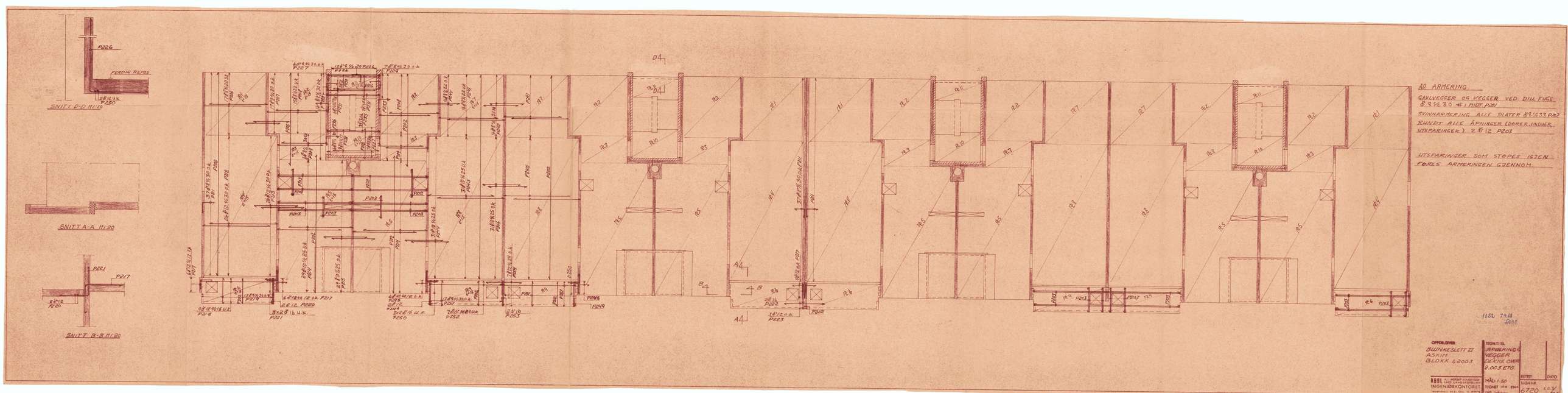


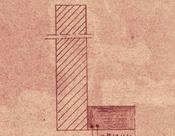
NOTE:
TUNGANKRETPLATE ER 75 cm TYKK. PLASSERT PÅ ANTRET
TIL FERDIG PLANERT BUNNIVÅ OG I DEN GRUNN PLATEDELE (UTSLAGS 30cm)
INNEN UTTØRKE- OG TRENKEBRØNNER ER VOKSNE UNDRE PLATE (VANT. SNITT)
AV GRAVEARBEIDER KOMP. V/N.S.B. KONVOLUTTS TEKNIKER.

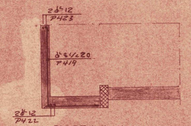
TEGN. DATAMAX E 300

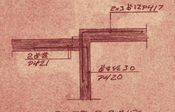
OPPDR.GIVER	TEGN. TITEL
BLUMMESLETT II	FORSKALING
ÅSKIM	
BLOKK 1 og 3	
NBBL	
UNDERSØKT	

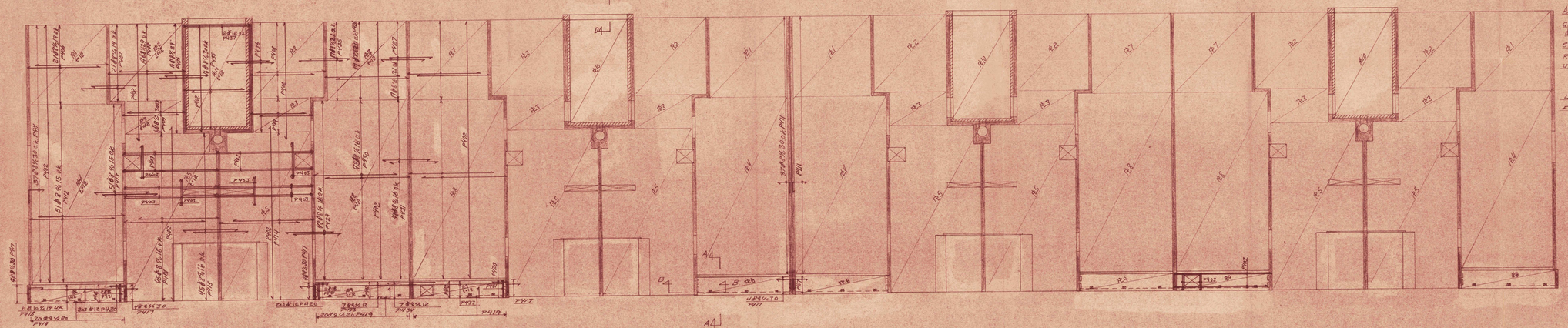
0 50 100 Plottet i størrelsesorden 1:1 er denne linjalen 100 mm.
Dansk Scanning A/S


SNITT D-D M1:10
SNITT A-A M1:20
SNITT B-B M1:20
D4
A4
B4
AD ARMERING
GAVLVEGGER OG VEGGER VED DIN FIKE
Ø 8 S 30 ⊕ I MIDT P201
SVINNARMERING ALLE PLATER Ø 8 S 33 P202
RUNDT ALLE ÅPNINGER (DØRER, VINDUER, UTSPARINGER) 2 Ø 12 P203
UTSPARINGER SOM STOPES IGJEN FØRES ARMERINGEN GJENNOM.
OPPDRAGSGIVER
SLUPKESLETT II
ASKIM
BLOKK 4.2003
TEGN.TITEL
ARMERING
VEGGER
DEKKE OVER
2.OG 3.ETG.
MÅL 1:50
TEGNET
6720
DATO
100 Plottet i størrelsesorden 1:1 er denne linjelen 100 mm.
Dansk Scanning A/S









AD ARMERING

GAVLVEGGER OG VEGGER VED DILL FUGE Ø 8 S630 @ 1 NIDT PM01

SVINNARMERING ALLE PLATER Ø 8 S540 PM02

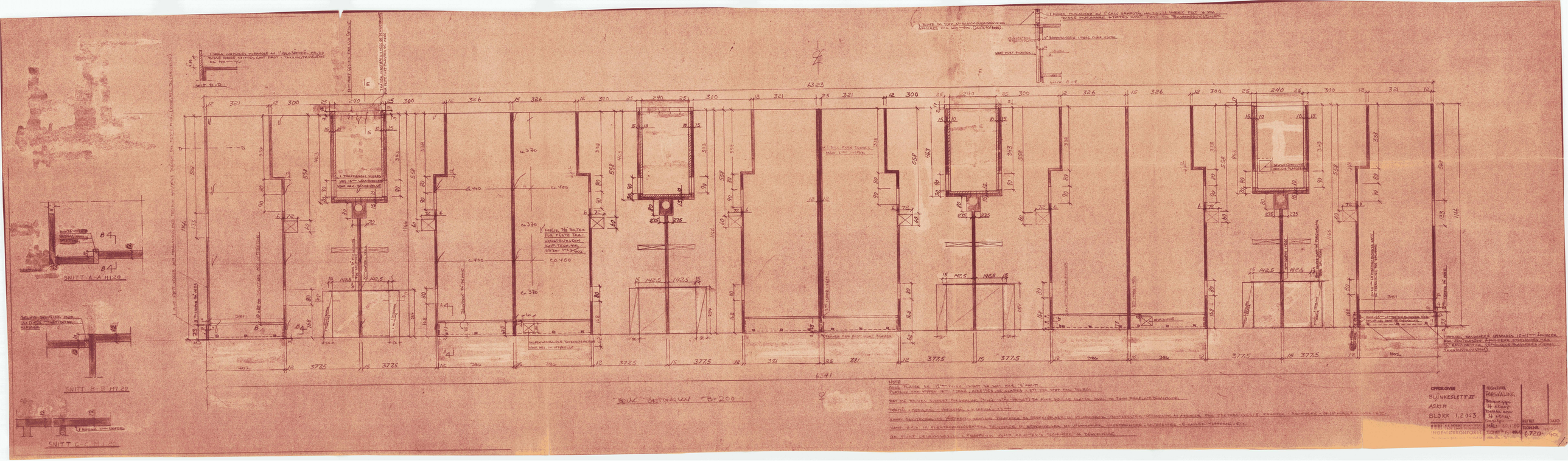
RUNDT ALLE ÅPNINGER (DØRER VINDUER UTSPARINGER) 2 Ø 12 PM03

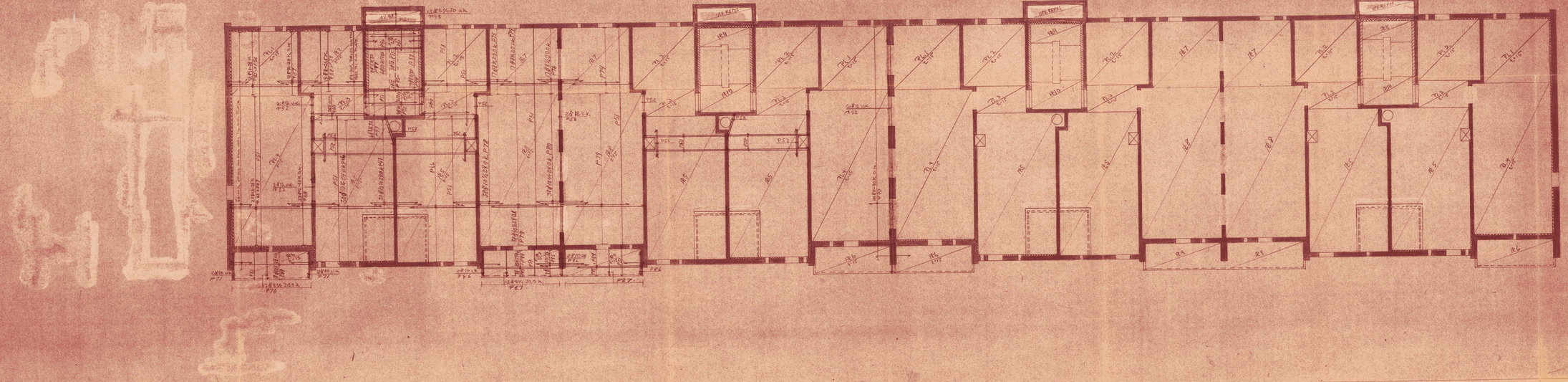
UTSPARINGER SOM STØPES IGJEN FØRES ARMERINGEN GJENNOM

10SL 7.98
80SL

OPPDRAGVER: BLINKESLETT II, ASKIM, BLOKK L 2003	TEGNTITTEL: ARMERING VEGGER I KJELLER OVER ETG (TAK)		
A/S NORSK BOLIGBYGG NBBL MEDLEM AV NORSK ARKITEKTFORBUND	MÅLT: 1:50, 1:20	REVIDERT	DATO
	TEGNET AV: [illegible]	6/10	12 76

0 50 100 Plottet i størrelsesorden 1:1 er denne linjalen 100 mm.
Dansk Scanning A/S


SNITT A-A M1:20
SNITT B-B M1:20
SNITT C-C M1:20
SNITT D-D
SNITT E-E
BRUK BETONGEN B-200
4323
6341
ENKELE 3/4" BOLTER FOR FESTE TRE-VERNETVERKSTEN KNYTTES TIGHT MED 1" MUTTER
TRAPPEBOM MÅLES VED 15mm LOADINGER MOT NEDERSIDE
OPPLEGGSLINJE GRUNNSTOKKER MOT MEL. IN-STØPES
1 BOLT PR. 2 m LANGS KANTEN
1 BOLT PR. 1 m LANGS KANTEN
1 BOLT PR. 1 m LANGS KANTEN
1 BOLT PR. 2



AD ARMERING

SUNNARMERING ALLE PLATER 8 ⌀ 6 c/c 33 PS1

RUNDT ALLE ÅPNINGER I DEKKER OG OVER ALLE ÅPNINGER I VEGGER 2 ⌀ 12 PS2


UTSPARINGER SOM STOPPES MEN IKKE ARMERINGEN GJENNOM.

BRUK BETONG KV B 200

OPPDRAGET: BLUNKESLETT II, ASKIM, BLOKK 10C 3	TEGNINGEN: ARMERING, DEKKE OVER KJELLER		
		MÅLT	DATO
		TEGNET:	
BBBL A/S NORSK BYGGEDATA OG INGENIØRKONTORS	MÅL: 1:50	TEGNING NR: 6720	13/ 001
Tranebergveien 99 Bc Oslo Tlf. 07 19 70	SIGN:		

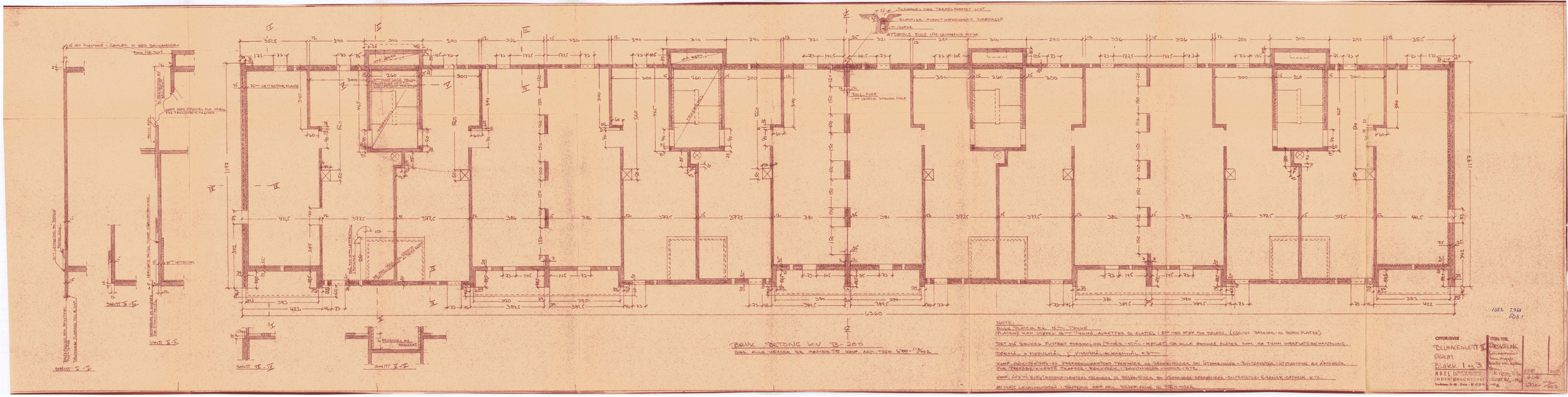
0 50 100 Protokl i stemmelsesordren 1:1 er denne linjalen 100 mm.

Dansk Scanning A/S



1852, 79
903

0 50 100 Plottet i størrelsesorden 1:1 er denne linjalen 100 mm.
Dansk Scanning A/S



0 50 100 Plotter i stamelseordren 1:1 er denne linjalen 100 mm.
Dansk Scanning A/S