

# Tilstandsrapport

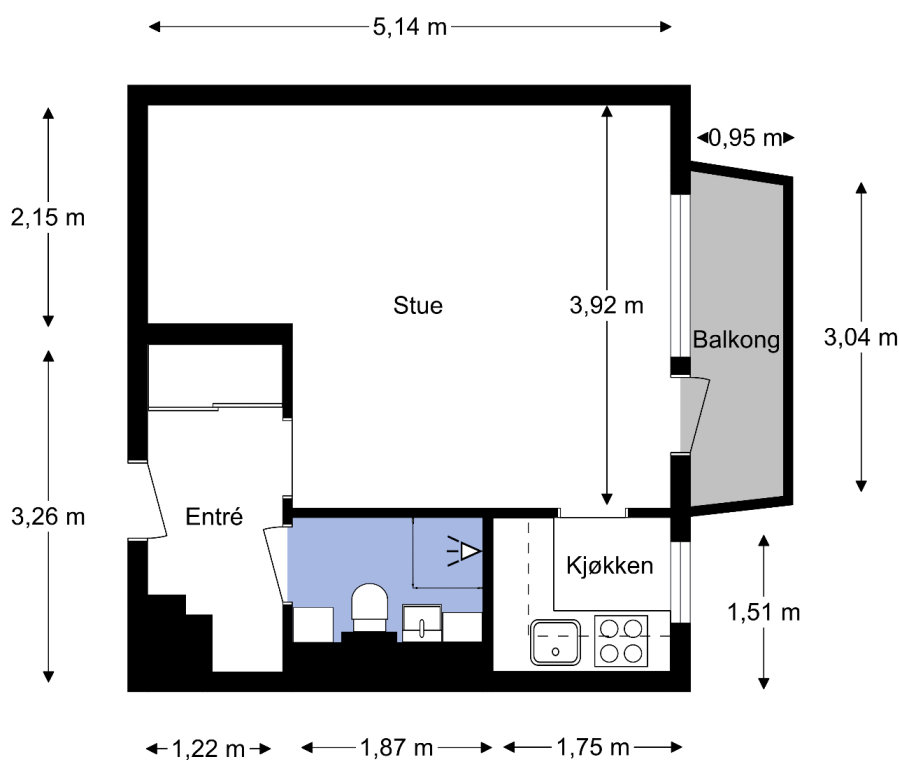
📍 Grimstadgata 24 B, 0464 OSLO

📖 OSLO kommune

# gnr. 221, bnr. 71

# Andelsnummer 32

Sum areal alle bygg: BRA: 30 m<sup>2</sup> BRA-i: 28 m<sup>2</sup>



Befaringsdato: 04.08.2025

Rapportdato: 14.08.2025

Oppdragsnr.: 11838-25194

Referansennummer: BI1325

Autorisert foretak: Larsens Takst Service AS

Sertifisert Takstingeniør: Glenn-Erik Larsen

Vår ref:



Rapporten kan brukes i inntil ett år etter rapportdato, og kan ikke gjenbrukes ved flere boligsalg i denne perioden. Skjer det endringer, oppstår skader også videre på boligen, bør du som selger be om oppdatert rapport.

# Norsk takst

Norsk takst er bransjeorganisasjonen for landets bygningssakkyndige og takstforetak, med om lag 1400 sertifiserte medlemmer fordelt på omtrent 1000 bedrifter. I boligomsetningen regnes takstrapportene som et helt avgjørende element i den informasjonen som gjøres tilgjengelig for kjøper. Årlig leverer medlemmene rundt 120.000 slike takster. Det gir unik oversikt over norske boliger, og bidrar til at alle oppdrag kan utføres med utgangspunkt i erfaringsbasert kvalitet.



Det stilles høye krav til utdanning, sertifisering og yrkesetikk. Norsk takst er opptatt av at boligomsetningen skal være trygg, og legger vekt på å opptre uavhengig av andre bransjeaktører. Bygningssakkyndige fakturerer sine tjenester uten hensyn til hvilken pris som oppnås, og skal heller ikke på annen måte ha noen egeninteresse knyttet til handelen.

Uavhengighet og god fagkunnskap har over tid bygget troverdighet og tillit. Både selger og kjøper skal kunne stole på bygningssakkyndiges vurderinger. For tilfeller der det likevel skulle oppstå misnøye med utført arbeid, har vi sammen med Forbrukerrådet etablert en klagenemnd.

Norsk takst har en sentral rolle i utviklingen av norske standarder, regler og profesjonsprinsipper, og representerer bransjen i alle relevante internasjonale fora. Dette sikrer at norske bygningssakkyndige tidlig kan tilpasse seg krav og bransjetrender fra utlandet, samtidig som takseringsfaget får en norsk stemme på verdensbasis. Organisasjonen bidrar i næringspolitisk sammenheng, og har vært en pådriver for å sikre at lover og regler gir trygghet for forbrukerne i boligomsetningen.

## Rapportansvarlig

Glenn-Erik Larsen

Uavhengig Takstingeniør

glenn@takstpartner.no

905 31 615



# Dette trenger du å vite om tilstandsrapporten



## Hva er en tilstandsrapport?

En tilstandsrapport beskriver synlige skader/avvik eller tegn på skader/avvik på boligen. Rapporten fremhever vanligvis ikke positive egenskaper ved boligen.



## Hva vurderer en bygningsakkyndig?

Den bygningsakkyndige vurderer boligen ut fra hva man kan forvente av en bygning av samme alder og type. Vurderingen gjøres som regel mot hvordan det var vanlig å bygge og regler som gjaldt da boligen ble oppført (søknadstidspunktet). Forhold som er vanlige for bygningens alder, slik som slitasje etter normal bruk regnes ikke som avvik.



## Hva inneholder tilstandsrapporten?

Den bygningsakkyndige undersøker rom og bygningsdeler slik det kommer frem av [Forskrift til avhendingsloven](#). Tilstandsrapporten inneholder bare avvik som den bygningsakkyndige kan se eller kontrollere med enkle hjelpemidler. Det gjøres ikke nærmere undersøkelser slik som åpning av vegger eller andre bygningsdeler. I vegg mot våtrom og rom under terreng kan det borres et hull for å gjøre enkle undersøkelser slik som fuktsøk.

## Når du kjøper en brukt bolig

Når du kjøper en brukt bolig, er det viktig å være oppmerksom på at dette ikke kan sammenlignes med å kjøpe en ny bolig. Måten boligen ble bygget på kan være annerledes enn i dag. Bygninger svekkes over tid, og utsettes for slitasje blant annet på grunn av bruk og vær og vind. Mange boliger fornyes helt eller delvis, noen i flere omganger, eller det oppføres tilbygg. Særlig for boliger som er pusset opp eller endret, er det viktig å merke seg at fornyelse av overflater ikke nødvendigvis betyr at bygningsdeler under er forbedret.

## Vurdering mot byggregler

Den bygningsakkyndige vil vurdere boligen mot hvordan det var vanlig å bygge og regler som gjaldt på søknadstidspunktet. Den bygningsakkyndige ser etter avvik som har betydning for og som reduserer boligens funksjon og verdi, og som kommer frem av forskrift til avhendingslova.

Noen bygningsdeler og forhold vil den bygningsakkyndige vurdere mot dagens regelverk. Etter dagens regelverk vil disse kunne få TG2 eller TG3 uten at det nødvendigvis er krav om at avviket må utbedres. Dette kan gjelde sluk, tettesjikt og fall på bad og vaskerom, forhold som gjelder sikkerhet mot brann, rekkverk, trapper, osv.

## Tilstandsrapporten beskriver ikke hele boligen

### BYGNINGSSAKKYNDIGE SER FOR EKSEMPEL IKKE PÅ

- vanlig slitasje og normal vedlikeholdstilstand
- bagatellmessige forhold som ikke påvirker bygningens bruk eller verdi vesentlig
- etasjeskillere
- tilleggsbygg slik som garasje, bod, anneks, naust også videre
- utvendige trapper
- støttemurer
- skjulte installasjoner
- installasjoner utenfor bygningen
- full funksjonstesting av el- og VVS-installasjoner
- geologiske forhold og bygningens plassering på grunnen
- bygningens planløsning
- bygningens innredning
- løsløse slik som hvitevarer
- utendørs svømmebasseng og pumpeanlegg
- bygningens estetikk og arkitektur
- bygningens lovlighet (bortsett fra bruksendringer, brannceller og forhold som åpenbart kan påvirke helse, miljø og sikkerhet)
- fellesarealer (med mindre boligeier har vedlikeholdsplikt for fellesarealer og dette er kjent for bygningsakkyndig, eller fellesarealet har en særlig tilknytning til boligen).

© iVerdi 2023 © Norsk takst 2023

Malen til denne rapporten, inkludert standardtekstene fra Norsk takst, er vernet etter åndsverkloven og kan kun benyttes av medlemsforetakene i Norsk takst og av takstingeniører som er sertifisert i slikt foretak, samt av kunder hos iVerdi og studenter hos NEAK. For andre aktører er eksemplarframstilling av malen og standardtekster, som utskrift og annen kopiering til bruk som grunnlag for tilsvarende rapporter, bare tillatt når det er hjemlet i lov (kopiering til privat bruk, sitat o.l.) eller avtale med Norsk Takst ([Forside](#)) eller iVerdi ([Hjem-iVerdi](#)).

Utnyttelse i strid med lov eller avtale kan medføre erstatnings- og straffansvar.

# Dette trenger du å vite om tilstandsrapporten

## Tilstanden vurderes med ulike tilstandsgrader

Tilstanden gir uttrykk for en gitt forventet tilstand, blant annet vurdert ut fra alder og normal bruk. Ved Tilstandsgrad 0 (TG0) og Tilstandsgrad 1 (TG1) gir den bygningssakkyndige normalt ingen begrunnelse for valg av tilstandsgrad. Grunnen er at bygningen eller bygningsdelen da bare har normal slitasje. Ved skjulte konstruksjoner kan alder alene avgjøre tilstandsgrad. Når bygningssakkyndige anbefaler tiltak, for eksempel utbedringer, må brukeren av rapporten vurdere om tiltakene er nødvendige og lønnsomme.

Når den bygningssakkyndige velger tilstandsgrad, baseres vurderingen på faste kriterier som følger av gjeldende bransjestandard for Teknisk tilstandsanalyse ved omsetning av bolig og Forskrift til avhendingslova.



### TILSTANDSGRAD 0, TG0: INGEN AVVIK

Bygningsdelen skal være tilnærmet ny, ikke vise tegn på slitasje og det skal være lagt frem dokumentasjon på faglig god utførelse. Det er ingen merknader til delen.



### TILSTANDSGRAD 1, TG1: MINDRE AVVIK

Bygningsdelen skal bare ha normal slitasje, og straktiltak skal ikke anses som nødvendig. Graden kan også brukes når delen er ny, men der dokumentasjon på faglig god utførelse mangler.



### TILSTANDSGRAD 2, TG2: VESENTLIGE AVVIK OG MINDRE AVVIK SOM ETTER NS 3600 GIR TG 2

Bygningsdelen skal enten ha feil utførelse, en skade eller symptomer på skade, sterk slitasje eller nedsatt funksjon. Graden gis når bygningsdelen trenger vedlikehold eller tiltak i nær fremtid. Graden skal også brukes når delen er gammel og det er grunn til å varsle om faren for skader på grunn av alderen, eller når det er grunn til å overvåke delen spesielt på grunn av fare for større skader eller følgeskader.

Ved avvik som ikke krever umiddelbare tiltak (ingen umiddelbar kostnad) så blir TG2 markert med en lysere farge.



### TILSTANDSGRAD 3, TG3: STORE ELLER ALVORLIGE AVVIK

Denne tilstandsgraden brukes ved kraftige tegn på forhold som man må regne med trenger utbedring straks eller innen kort tid. Det er påvist funksjonssvikt eller sammenbrudd.



### IKKE UNDERSØKT/IKKE TILGJENGELIG FOR UNDERSØKELSE

Det kan være avvik/skader som ikke er avdekket.

## Hva er et anslag på utbedringskostnad?

Hva det vil koste å utbedre rom eller bygningsdeler, er et forsiktig anslag basert på nåværende kvalitet, registrert avvik og angitte tiltak i rapporten. Anslaget er gitt på generelt grunnlag og må ikke forveksles med et pristilbud fra en håndverker. Det kan foreligge avvik og tiltak som ikke kommer frem av rapporten.

Utbedringskostnad avhenger blant annet av personlige valg av og markedspris på materialer og tjenesteyter.

I rapporten skal det settes anslag for utbedringskostnad for TG3, og slikt anslag kan også gis ved TG2.



# Beskrivelse av eiendommen

## Arealer

[Gå til side](#)

## Forutsetninger og vedlegg

[Gå til side](#)

## Lovlighet

[Gå til side](#)

### Boligbygg med flere boenheter

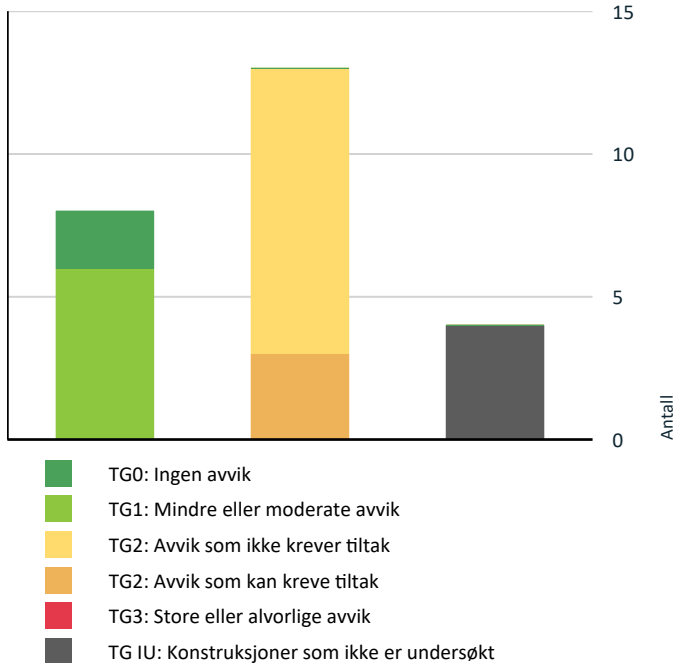
- Det foreligger ikke tegninger

Det er ikke innhentet tegninger av leiligheten, da det ikke ble funnet eller var tilgjengelig i arkivet til plan og bygg.

Takstmann kan ikke svare for om leiligheten er ombygget/bruksendret uten byggemeldte tegninger.

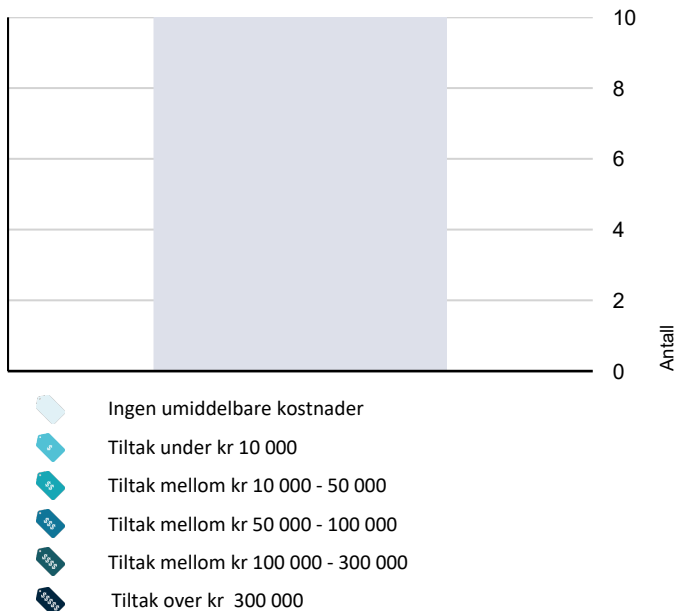
# Sammendrag av boligens tilstand

## Fordeling av tilstandsgrader



Vil du vite mer om tilstandsgrader? Se side 4.

## Anslag på utbedringskostnad



Hva er anslag på utbedringskostnad? Se side 4.

## Spesielt for dette oppdraget/rapporten

Rapporten er utarbeidet for, leilighet beliggende i Grimstadgata 24 B. Oppdraget ble rekvirert av eier via megler, og gikk ut på å avholde en Tilstandsrapport bolig med arealmåling. Rapporten skal reflektere de byggetekniske forhold som er særlig relevante ved eierskifte på befaringstidspunktet. Det er ikke utført byggetekniske vurderinger vedrørende tilstand for byggets tilstand for fellesarealer.

Leiligheten ble besiktiget med eier og Takstmann tilstede. På forespørsel har eier opplyst at de ikke er kjent med at bebyggelsen er beheftet med skjulte feil/ mangler eller offentlige pålegg som ikke er utført. Byggets alder og vedlikeholdsmessige tilstand tilsier at det ved oppussing og ombygging vil kunne avdekke feil og mangler ved bygget. Tinglyste servitutter er ikke kontrollert. Dersom det i rapporten er oppgitt årstall for når enkelte bygningsdeler er fornyet, er årstall er oppgitt av eier og er ikke etter kontrollert av undertegnede. Oppgitte årstall må anses som omtrentlige. Grunnforhold/ setningskader er ikke kontrollert. Takstmannen er ikke autorisert på el-anlegg, og kommentarer vedrørende dette punktet i rapporten er basert på generell kunnskap. Det er ikke observert eller gjort til kjenne skader eller andre forhold som takstmannen har tatt i betraktning på taksering tidspunktet. Det må alltid beregnes noe overflatebehandling ved et evt salg.

Arealene er målt opp på stedet eller fra plantegninger i ihht. takstbransjens retningslinjer ved arealmåling av boliger, uten hensyn til byggeforskriftenes krav. Det er om mulig utført inngrep i konstruksjonen på befaringen, samt enkel fuktsøk på bad med fuktmålerindikator av type Protymeter MMS. Fuktsøk med instrumenter på bad med fliser vil kunne gi utslag på fukt, selv om membransjiktet er tett. Fuktsøkeren søker 2-3 cm ned i underlaget, men kan ikke bestemme om er oppå eller bak membran. Et utslag på en fuktsøker er derfor bare veiledende, og det måles RF ved hulltaging i tilstøtende rom om mulig til våtrom. Varme og lydisolering er ikke konstatert i konstruksjoner, men antas å være utført i ihht byggeårets normer og krav.

## Oppsummering av avvik

Vil du vite mer? Se på rommet eller bygningsdelen senere i rapporten.

## Boligbygg med flere boenheter

### ! TG IU KONSTRUKSJONER SOM IKKE ER UNDERSØKT

! Utvendig > Bygning generelt [Gå til side](#)

! Innvendig > Andre innvendige forhold [Gå til side](#)

# Sammendrag av boligens tilstand

! Tekniske installasjoner > Varmtvannstank [Gå til side](#)

! Våtrom > Leilighet > Bad > Tilliggende konstruksjoner våtrom [Gå til side](#)

## ! TG 2 AVVIK SOM KAN KREVE TILTAK

! Våtrom > Leilighet > Bad > Overflater vegger og himling [Gå til side](#)

! Våtrom > Leilighet > Bad > Overflater Gulv [Gå til side](#)

! Våtrom > Leilighet > Bad > Sluk, membran og tettesjikt [Gå til side](#)

## ! TG 2 AVVIK SOM IKKE KREVER UMIDDELBARE TILTAK

! Utvendig > Vinduer [Gå til side](#)

! Utvendig > Balkongdør [Gå til side](#)

! Utvendig > Balkonger, terrasser og rom under balkonger [Gå til side](#)

! Innvendig > Innvendige dører [Gå til side](#)

! Tekniske installasjoner > Vannledninger [Gå til side](#)

! Tekniske installasjoner > Avløpsrør [Gå til side](#)

! Tekniske installasjoner > Varmesentral [Gå til side](#)

! Tekniske installasjoner > Elektrisk anlegg [Gå til side](#)

! Våtrom > Leilighet > Bad > Sanitærutstyr og innredning [Gå til side](#)

! Kjøkken > Leilighet > Kjøkken > Avtrekk [Gå til side](#)

# Tilstandsrapport

## BOLIGBYGG MED FLERE BOENHETER

### Byggeår

1962

### Tilbygg / modernisering

2007	Bad	Badet er bygget i 2007, i følge opplysninger fra tidligere salg.
2018	Overflater	Overflater ble oppusset i regi av tidligere eier.
2018	Kjøkken	Montering av kjøkken med hvitevarer, arbeidet er utført i regi av tidligere eier.

## UTVENDIG

### TE IU Bygning generelt

Punktet må sees i sammenheng med Takkonstruksjon/Loft

Blokken fremstår med yttervegger i pusset teglstein konstruksjon. Leilighetens etasjeskille i betong. Yttertak i saltak konstruksjon tekket med takstein.

Bygninger/leiligheter kan ha skjulte feil og mangler som er vanskelig å oppdage ved befaring. Særlig kritiske områder er membranløsninger i våtrom, isolasjon i gulv, vegger og himlinger, vann- og avløpsnett. Elde og utidsmessig het kombinert med endret bruk, kan over tid avdekke skjulte feil og mangler som ikke oppdages ved visuell kontroll. Eldre bygårder vil alltid ha noe retningsavvik og setninger.

Merk. Det er satt tilstandsgrader på bygningsdeler som er synlig inne i leiligheten, selv om disse mulig kan omfattes av borettslagets vedlikeholdsansvar. (F.eks. vinduer, entrédører)

Årstall: 1962

### TE 2 Vinduer

Vinduer i boligen fremstår med 3-lags glass i trerammer.

Avhengig av lys- og solforhold kan punktering i glass være vanskelig å se. Og derfor kan det være tilfelle at glass er punktert, uten at det er oppgitt i denne rapporten. Avvik på årstall kan forekomme.

Årstall: 1993

Kilde: Produksjonsår på produkt

#### Vurdering av avvik:

- Det er avvik:

TG settes ut i fra alder på glass, da isoleringsevne i glass vil reduseres med årene.

#### Konsekvens/tiltak

- Tiltak:

Vinduer fungerer tilfredsstillende. Det er ikke opplyst om dårlig isolasjonsevne med tanke på alder på glass.

**Kostnadsestimat: Ingen umiddelbar kostnad**

### TE 1 Dører

Entrédør i laminert utforming med B-30/ 35db klassifisering.

# Tilstandsrapport

## TG 2 Balkongdør

Balkongdør i treramme med 3-lags glass.

Avhengig av lys- og solforhold kan punktering i glass være vanskelig å se på balkongdører. Og derfor kan det være tilfelle at glass er punktert, uten at det er oppgitt i denne rapporten. Normal funksjon på dørene, noe justering på dører kan forekomme.

**Årstall:** 1993

**Kilde:** Produksjonsår på produkt

### Vurdering av avvik:

- Det er avvik:

TG settes ut i fra alder på glass, da isoleringsevne i glass vil reduseres med årene.

### Konsekvens/tiltak

- Tiltak:

Balkongdør fungerer bra med tanke på alder.

**Kostnadsestimat: Ingen umiddelbar kostnad**

## TG 2 Balkonger, terrasser og rom under balkonger

Adkomst til balkong fra stue, med gulvareal på ca.3m<sup>2</sup>. Gulvet er belagt med støpt betongdekke, rekkverk fremstår med spiler i stål.

### Vurdering av avvik:

- Rekkverket er for lavt i forhold til dagens krav til rekkverkshøyder.

det er observert noe avskalling på dekke. Høyde på rekkverk er målt til 0,93m.

Høyde på rekkverk ved balkonger, skal være minimum 1,0 m. Der høydeforskjellen er mer enn 10,0 m over terreng, skal rekkverkshøyde være minimum 1,2 m. Ref. Veiledning om tekniske krav til byggverk § 12-17.

### Konsekvens/tiltak

- Det er ikke krav om utbedring av rekkverkshøyde opp til dagens forskriftskrav.

**Kostnadsestimat: Ingen umiddelbar kostnad**

## INNVENDIG

### TG 1 Overflater

Innvendige gulvflater belagt med henholdsvis: Laminat.  
Innvendige veggflater belagt med henholdsvis: Malte flater av mur.  
Innvendige takflater belagt med henholdsvis: Malte flater i alle rom bestående av dekke.  
Takhøyde i leiligheten er målt opp mot 2,71m.

### TG 1 Etasjeskille/gulv mot grunn

Etasjeskille i betong.

# Tilstandsrapport

Etasjeskille er sjekket med nivelleringslaser, stue og ett soverom ble kontrollert av Takstmann. Det er registrert 9mm høydeforskjell, på gjennomgående mål i stue. Høydeforskjell på dette nivået er svært vanskelig å registrere uten nivelleringslaser.

## TG 0 Radon

Boligen ligger minimum 3 etasjer over bakkenivå og radonmålinger er ikke relevant. Det er ikke opplyst om radonmålinger av boligen. Boligen ligger i ett område med moderate målinger, i følge oversiktskart for radonmåling fra DSA.

## TG 2 Innvendige dører

Innvendige dør fremstår med: glatt dørblad i malt utførelse. Dørblad, dørvrider og karmen, fremstår med normal funksjonalitet.

### Vurdering av avvik:

- Det er avvik:

TG settes ut i fra alder/slitase på hengsler og låskasser.

### Konsekvens/tiltak

- Tiltak:

Dette er original dør i en eldre bygård, noe skjevheter bør på beregnes. Dør i boligen fungerer tilfredsstillende.

**Kostnadsestimat: Ingen umiddelbar kostnad**

## TG IU Andre innvendige forhold

Tekniske installasjoner/komponenter er ikke funksjon testet på befaring, det ble ikke opplyst om problemer/feil på installasjoner/ komponenter i boligen på befaringen av eier.

## VÅTROM

### LEILIGHET > BAD

#### Generell

Badet er bygget i 2007 i følge opplysninger fra tidligere salg. Det foreligger ingen dokumentasjon på oppbygging av konstruksjoner.

Årstall: 2007

Kilde: Tidligere salgsoppgaver

### LEILIGHET > BAD

## TG 2 Overflater vegger og himling

Takflate er belagt med malte plater og innfelte lys, veggflater er belagt med fliser.

Årstall: 2007

Kilde: Tidligere salgsoppgaver

# Tilstandsrapport

## Vurdering av avvik:

- Det er avvik:

Det er gitt TG.2 på veggflater grunnet brukstid på mer enn halvparten av konstruksjonens levetid. Normal tid før utskifting av keramiske fliser er 10 - 30 år.

## Konsekvens/tiltak

- Tiltak:

Konstruksjoner fungerer med dagens løsning. Det er målt på vegger med Protymeter fuktmåler, ingen unormale verdier er registrert.

Ut i fra alder på konstruksjoner, bør oppgradering forventes.

Det anbefales bruk av dusjkabinett, for å hindre fukt inntrenging i eldre konstruksjoner.

Fukt inntrenging i eldre konstruksjoner vil kunne påføre større skader.

## LEILIGHET > BAD

### TG 2 Overflater Gulv

Gulvet er belagt med fliser og underliggende gulvvarme. Overflater fremstår med normal funksjonalitet, Det er på badegulvet målt 45 mm. høydeforskjell fra døråpning til slukrist. Fall på gulv tilfredsstillende kravet fra teknisk forskrift på byggetidspunktet. Lokalt fall i dusj vil føre dusjvann til sluk. Det er i tillegg gjort enkle punktmålinger av gulvet på befaringen, svanker kan forekomme.

Årstall: 2007

Kilde: Tidligere salgsoppgaver

## Vurdering av avvik:

- Det er påvist avvik i fallforhold til sluk i forhold til krav i forskrift på byggetidspunktet.
- Det er avvik:

Det er gitt TG.2 på gulvflater grunnet brukstid på mer enn halvparten av konstruksjonens levetid. Normal tid før utskifting av keramiske fliser er 10 - 30 år.

## Konsekvens/tiltak

- Tiltak:
- Til tross for avviket i fall/høydeforskjell til sluk, vil gulvet fortsatt kunne lede vann mot sluket, men med redusert effektivitet. Dette kan potensielt øke risikoen for vannansamling i enkelte områder av badet.

Konstruksjoner fungerer med dagens løsning, og noe redusert fall til sluk.

Ut i fra alder på konstruksjoner, bør oppgradering forventes.

Det anbefales bruk av dusjkabinett, for å hindre fukt inntrenging i eldre konstruksjoner.

Fukt inntrenging i eldre konstruksjoner vil kunne påføre større skader.

## LEILIGHET > BAD

### TG 2 Sluk, membran og tettesjikt

Sluk i plast plassert i dusjssonen. Det er uvist hva slags type membran som er benyttet som tettesjikt.

# Tilstandsrapport

**Årstall:** 2007

**Kilde:** Tidligere salgsoppgaver

**Vurdering av avvik:**

- Mer enn halvparten av forventet brukstid er passert på membranløsningen.

TG settes ut i fra alder på veggmembran, da mer enn halvparten av konstruksjonens levetid er oppbrukt. Forventet levetid på smøremembran, er ca.15 år.

**Konsekvens/tiltak**

- Andre tiltak:

Sluk med membran fremstår med normal funksjonalitet.

Ut i fra alder på konstruksjoner, bør oppgradering forventes.

Det anbefales bruk av dusjkabinett, for å hindre fuktinntregning i eldre konstruksjoner.

Vanninntregning i konstruksjoner vil kunne påføre større skader.



Sluk i plast, plassert i dusjnische



Sluk i plast, plassert i dusjnische

## LEILIGHET > BAD

### TG 2 Sanitærutstyr og innredning

Innredning og garnityr på bad fremstår med:  
Veggmonterte dusjdører, servant, speil, opplegg for vaskemaskin av smal type og veggmontert wc.

**Årstall:** 2008

**Kilde:** Tidligere salgsoppgaver

**Vurdering av avvik:**

- Det er avvik:

Det mangler spalte under veggmontert wc, for synliggjøring av evt. lekkasjevann fra innebygget sisterner.

**Konsekvens/tiltak**

- Tiltak:

Det må lages ett drenshull i sisternekasse i gulvnivå med innvendig konstruksjon. Om evt. lekkasjevann fra sisterner ikke ledes ut av sisterner, vil større vannskader kunne oppstå bak konstruksjoner.

**Kostnadsestimat:** Ingen umiddelbar kostnad

## LEILIGHET > BAD

### TG 1 Ventilasjon

# Tilstandsrapport

Ventilasjon på bad fremstår med:  
ventil med mekanisk avtrekk,  
samt spalte under dørbblad for tilluft.

Det er kun utført enkel kontroll av ventilasjon ved bruk  
av et ark/papir eller røykappull.  
Det er ikke foretatt tallfestede målinger,  
men ventilasjonen antas og fungere tilfredsstillende.  
Kapasitet og mengde luftutskifting er ikke  
kontrollert da det krever spesial utstyr.

Det er ved oppussing av bad montert mekanisk vifte.  
Det originale ventilasjonssystem var med naturlig oppdriftsventil.  
Montering av mekanisk avtrekk, kan forstyrre fellesanlegget.  
Ventil må muligens tilbakeføres til sin opprinnelse med naturlig avtrekk.  
Styret bør kontaktes for videre avklaring.

**Årstall:** 2008

**Kilde:** Tidligere salgsoppgaver

## LEILIGHET > BAD

### Tilliggende konstruksjoner våtrom

Det ble ikke foretatt hulltaking bak dusjssone på bad,  
da det ikke lot seg utføre konstruksjonsmessig.

Takstmannen kontrollerer alltid med fuktindikator i våtsoner på bad.  
Om ikke annet er kommentert har takstmannen ikke registrert skadelig  
fukt i området

## KJØKKEN

### LEILIGHET > KJØKKEN

### Overflater og innredning

Kjøkkeninnredning fra Ikea  
fremstår med glatte fronter.  
Laminert benkeplate med oppvaskkum og 1-greps blande batteri.  
Ventilator med kullfilter.  
Integrerte hvitevarer med: komfyr, 2-soner platetopp,  
og kjølfryseskap under benk.  
Det er montert komfyrvakt over platetopp.

innredning fremstår med normal funksjonalitet.

**Årstall:** 2018

**Kilde:** Tidligere salgsoppgaver

### LEILIGHET > KJØKKEN

### Avtrekk

Ventilator over komfyr er tilkoblet med kullfilter.

Kapasitet og mengde luftutskifting er ikke kontrollert da det krever  
eget utstyr for måling og hører ikke under nivå 1 undersøkelse. Det er  
kun utført enkel kontroll av ventilasjon ved bruk av et ark/papir eller  
røykappull. Det er ikke foretatt tallfestede målinger, men  
ventilasjonen antas og fungere tilfredsstillende.

**Årstall:** 2018

**Kilde:** Tidligere salgsoppgaver

**Vurdering av avvik:**

# Tilstandsrapport

- Det er kun kullfilterventilator på kjøkkenet og heller ikke andre forserte/mekaniske avtrekksløsninger fra kokesonen.

## Konsekvens/tiltak

- Andre tiltak:

Det er i de fleste tilfeller ikke lov å koble seg på felles avtrekkskanal via ventilator, da dette vil forstyrre balansen i felles ventilasjonssjakt. Det er kun mulig å benytte vifter med kullfilter på kjøkken i eldre bebyggelse.

Det kan være behov for rengjøring av filter, om avtrekket skulle reduseres.

**Kostnadsestimat: Ingen umiddelbar kostnad**

## TEKNISKE INSTALLASJONER

### TG 2 Vannledninger

Kjøkken:

Vanntilførsel med Pex/ kobberør, det er montert Waterguard/ lekkasjestopper på vannrør.

Bad:

Det er skjulte vannrør til installasjonene.

Stoppekran:

Kran er plassert på bad, kran er testet og fungerer tilfredstillende.

Takstmann er ikke godkjent innenfor området VVS, det anbefales derfor å få en autorisert rørlegger til å gjennomgå anlegget dersom dette er ønskelig. Anlegget er kun visuelt besiktiget da dette krever spesielt utstyr og kompetanse.

## Vurdering av avvik:

- Det er avvik:

TG settes ut i fra alder på kobberrør på kjøkken, da mer enn halvparten av forventet levetid er oppbrukt. Øvrige vannrør i leiligheten er av nyere type. Det mangler klammer på rør i kjøkkenbenk.

## Konsekvens/tiltak

- Tiltak:

Eldre vanntilførsel bør vurderes av en fagmann, da sjansen for at lekkasje kan oppstå er større med eldre rør. Vannrør fungerer tilfredstillende med dagens løsning. Vannrør på kjøkken bør klamres til skap, for å unngå risting på vannrør. Bevegelse i vannrør kan forårsake lekkasje.

**Kostnadsestimat: Ingen umiddelbar kostnad**

# Tilstandsrapport



Rørøpplagg i kjøkkenbenk med Waterguard



Stoppekraner plassert på bad

## TG 2 Avløpsrør

Avløpsrør i boligen fremstår med plastrør fra installasjoner, rørstamme til leilighet i eldre soilrør.

Takstmann er ikke godkjent innenfor området VVS, det anbefales derfor å få en autorisert rørlegger til å gjennomgå anlegget dersom dette er ønskelig. Anlegget er kun visuelt besiktiget da dette krever spesielt utstyr og kompetanse.

### Vurdering av avvik:

- Det er avvik:

TG settes ut i fra alder på rørstamme til leiligheten, da mer enn halvparten av forventet levetid er oppbrukt. Øvrige avløpsrør i leiligheten er av nyere type.

### Konsekvens/tiltak

- Tiltak:

Eldre avløpsrør bør vurderes av en fagmann, da sjansen for at lekkasje kan oppstå er større med eldre rør. Avløpsrør fungerer tilfredsstillende med dagens løsning.

**Kostnadsestimat: Ingen umiddelbar kostnad**

## TG 1 Ventilasjon

Ventilasjon i boligen fremstår med:  
Naturlig avtrekk fra ventiler i vinduer.

Kapasitet og mengde luftutskifting er ikke kontrollert da det krever eget utstyr for måling og hører ikke under nivå 1 undersøkelse. Det er kun utført enkel kontroll av ventilasjon ved bruk av et ark/papir eller røykappull. Det er ikke foretatt tallfestede målinger, men ventilasjonen antas og fungere tilfredsstillende. Dette er en skjønnsmessig vurdering av takstmannen.

## TG 2 Varmesentral

Oppvarming ved sentralfyr og radiatorer i leiligheten.  
Åpne vannrør med tilkobling til radiatorer.  
Det er etablert gulvvarme på bad.  
Eier opplyser at det er temperatur forskjell stedvis i gulvet.

Varmeinstallasjoner er ikke funksjonstestet på befaring, men antas og fungere normalt. Det er ikke opplyst om noe feil eller mangler.

### Vurdering av avvik:

- Det er avvik:

# Tilstandsrapport

TG settes ut i fra alder på anlegget, da mer enn halvparten av forventet levetid er oppbrukt.

## Konsekvens/tiltak

• Tiltak:

Anlegget fremstår med normal funksjonalitet i følge eier.

**Kostnadsestimat: Ingen umiddelbar kostnad**

## TG 1U Varmtvannstank

Varmtvannsbereder er plassert i fellesareal, og er ikke befart av Takstmann.

## TG 2 Elektrisk anlegg

*Dette er en forenklet kontroll begrenset til de spørsmål og undersøkelser som forskrift til avhendingslova (tryggere bolighandel) § 2-18 inneholder. Dette kan ikke sammenlignes med en kontroll utført av offentlig myndighet (Det lokale eltilsyn) eller registrert elektrovirksomhet, og en bygnings sakkyndig har verken kompetanse eller lov til å foreta en slik kontroll.*

*Tilstandsgraden er vurdert ut fra den forenklede og begrensede kontrollen som forskriften inneholder. El-anlegget kan ha feil og mangler som en slik forenklet undersøkelse ikke vil avdekke. Vær derfor oppmerksom på denne risikoen, og søk videre veiledning eller få en fullstendig kontroll utført av registrert elektrovirksomhet.*

Dette er en forenklet kontroll begrenset til de spørsmål og undersøkelser som forskrift til avhendingslova (tryggere bolighandel) § 2-18 inneholder.

Dette kan ikke sammenlignes med en kontroll utført av offentlig myndighet (Det lokale El-tilsyn) eller registrert elektro virksomhet, og en bygningskyndig har verken kompetanse eller lov til å foreta en slik kontroll.

Tilstands graden er vurdert ut fra den forenklede og begrensede kontrollen som forskriften inneholder.

El-anlegget kan ha feil og mangler som en slik forenklet undersøkelse ikke vil avdekke.

Vær derfor oppmerksom på denne risikoen, og søk videre veiledning eller få en fullstendig kontroll utført av en registrert elektro virksomhet.

Elektrisk anlegg er en kombinasjon av åpent og skjult anlegg. Sikringsskap med automat/ skrusikringer plassert i felles gang.

Det ble ikke opplyst om noe feil med det elektriske anlegget i leiligheten på befaringen.

1. Foreligger det eltilsynsrapport de siste 5 år, og det er ikke foretatt arbeid på anlegget etter denne, utenom retting av eventuelle avvik i eltilsynsrapport (dvs en el-tilsynsrapport uten avvik)?

**Nei**

## Spørsmål til eier

2. Når ble det elektriske anlegget installert eller sist gang totalt rehabilitert (årstall)? Med totalt rehabilitert menes fullstendig utskiftet anlegg fra inntakssikring og videre.

**Det er uvisst når hele anlegget ble totalt rehabilitert, da det ikke er fremlagt fullstendig dokumentasjon på anlegget.**

3. Er alle elektriske arbeider/anlegg i boligen utført av en registrert elektroinstallasjonsvirksomhet?

**Ukjent Det er ikke fremkommet noen opplysninger om det elektriske anlegget i leiligheten.**

# Tilstandsrapport

4. Er det elektriske anlegget utført eller er det foretatt tilleggsarbeider på det elektriske anlegget etter 1.1.1999?

Ja

Eksisterer det samsvarserklæring?

Nei

**Kjøkken ble oppusset i 2018,  
det er ikke fremlagt dokumentasjon på utført arbeid.**

5. Foreligger det kontrollrapport fra offentlig myndighet – Det Lokale Eltilsyn (DLE) eller eventuelt andre tilsvarende kontrollinstanser med avvik som ikke er utbedret eller kontrollen er over 5 år?

Nei

6. Forekommer det ofte at sikringene løses ut?

Ja Hvis man bruker mange elektriske apparater samtidig,  
har det skjedd 2-3 ganger på ett år at sikringer har løst ut.

7. Har det vært brann, brantilløp eller varmgang (for eksempel termiske skader på deksler, kontaktpunkter eller lignende) i boligens elektriske anlegg?

Nei

## Generelt om anlegget

8. Er det tegn til at det har vært termiske skader (tegn på varmgang) på kabler, brytere, downlights, stikkontakter og elektrisk utstyr? Sjekk samtidig tilstanden på elektrisk tilkobling av varmtvannsbereder, jamfør eget punkt under varmtvannstank

Nei

9. Er der synlig defekter på kabler eller er disse ikke tilstrekkelig festet?

Nei

## Inntak og sikringsskap

10. Er det tegn på at kabelinnføringer og hull i inntak og sikringsskap ikke er tette, så langt dette er mulig å sjekke uten å fjerne kapslinger?

Nei

11. Finnes det kursfortegnelse, og er den i samsvar med antall sikringer?

Ja

12. Foreta en helhetsvurdering av det elektriske anlegget, dets alder, allmenne tilstand og fare for liv og helse. Bør det elektriske anlegget ha en utvidet el-kontroll?

Ja Det elektriske anlegget er ikke vurdert utover visuell besiktigelse i denne rapporten, da dette krever spesiell kompetanse og autorisasjon.  
For å utelukke feil på anlegget, anbefales det alltid en gjennomgang av EL-fagmann. Dette gjelder anlegg somer av noe eldre dato, eller uten form for full kontroll.

**TG2 settes i følge forskrift på anlegg, uten fremlagt samsvarserklæring på hele anlegget.**


## Generell kommentar

Levetiden på et elektrisk anlegg er vanligvis rundt 25-30 år. Etter denne perioden kan det være behov for vedlikehold, utskiftninger eller reparasjoner, spesielt på grunn av svekket isolasjon og utslitt utstyr. Det er viktig å være oppmerksom på tegn på slitasje, som misfarging, varme eller skader på ledninger og koblingspunkter.

## Kostnadsestimat: Ingen umiddelbar kostnad



Sikringsskap plassert i felles oppgang.



Kursoversikt i sikringsskap

# Tilstandsrapport

## TG 0 Branntekniske forhold

*Dette er en forenklet kontroll begrenset til de spørsmål som fremkommer under. Tilstandsgraden er basert på retningslinjer til disse spørsmålene i bransjestandarden NS3600. Dette kan ikke sammenlignes med en fullstendig kontroll av branntekniske forhold av offentlig myndighet, eller en vurdering av boligens branntekniske forhold eller prosjektering fra en rådgiver med spesialkompetanse. En bygningssakkyndig har verken kompetanse til å gi slik veiledning eller lov til å foreta en slik kontroll.*

*Tilstandsgraden er vurdert ut fra den forenklede og begrensede kontrollen. Det kan være feil og mangler om branntekniske forhold som en slik forenklet undersøkelse ikke vil avdekke. Vær derfor oppmerksom på denne risikoen, og søk videre veiledning eller rådgivning.*

Leiligheten er utstyrt med pulverapparat og røykvarsler.  
I følge forskrift om brannforebyggende tiltak og branntilsyn, skal alle boliger ha minst én godkjent røykvarsler, samt manuelt slukkningsutstyr i form av enten pulverapparat eller brannslange.

1. Er det mangler for brannslukningsutstyr i boligen iht. forskriftskrav på søknadstidspunktet, men minst Byggeforskrift 1985?  
**Nei**
2. Er det skader på brannslukkingsutstyr eller er apparatet eldre enn 10 år?  
**Nei**
3. Er det mangler på røykvarsler i boligen iht. forskriftskrav på søknadstidspunktet, men minst Byggeforskrift 1985?  
**Nei**
4. Er det skader på røykvarslere?  
**Nei**

# Arealer, byggetegninger og brannceller

Standard gjeldende fra 01.01.2024

Arealmålinger og arealoppsett er basert på Norsk standard 3940:2023 Areal- og volum-beregninger av bygninger. Arealet gjelder for tidspunktet da boligen ble målt

## Hva er måleverdig areal?

Arealet i rommet må ha minst 1,90 m fri høyde over gulvet og minst bredde på 0,60 m. Et loft med skråtak vil for eksempel bare få registrert målbart areal der høyden er minst 1,90 m og bredden minst 0,60 m. Rommet må ha dør eller luke, og gangbart gulv.

## Hva er bruksareal?

**BRA = BRA-i + BRA-e + BRA-b**

Bruksarealet for bygningen er bruttoarealet minus arealet som optas av yttervegger.



Internt bruksareal (BRA-i)	Arealet innenfor boenheten(e)
Eksternt bruksareal (BRA-e)	Arealet av alle rom utenfor boenheten(e) og som tilhører denne, slik som for eksempel boden
Innglasset balkong mv (BRA-b)	Arealet av innglasset balkong, veranda eller altan når denne er tilknyttet boenheten(e)
Terrasse- og balkongareal (TBA)	Arealet av terrasser, åpne balkonger og åpen altan tilknyttet boenheten(e)

**Gulvareal (GUA)** Er sum av BRA (bruksareal) og ALH (areal med lav takhøyde).  
Areal med lav takhøyde (ALH) er ikke måleverdig areal, som skyldes skråtak og lav himlingshøyde.  
GUA kan opplyses i markedsføring der det er aktuelt for den konkrete boligen og kun sammen med BRA-i, for eksempel der gulvflaten har en verdi og har funksjon ved møblering og bruk av rommene. Ikke innredet areal som kaldloft, måles og oppgis normalt ikke.

## Arealet kan ikke alltid fastsettes nøyaktig

Areal kan være komplisert eller umulig å måle opp nøyaktig fordi det er vanskelig å fastslå tykkelsen på innervegger, skjevheter i og utforming av bygningskonstruksjoner som karnapp, buer og vinkler som ikke er rette, åpne rom over flere etasjer og så videre.

Eiendommens markedsverdi kan ikke baseres på en matematisk beregning basert på antall kvadratmeter opplyst i rapporten. Opplysninger om areal kan altså ikke alene benyttes for å beregne eiendommens verdi.

## Den bygningsakkyndige kan avdekke eventuelle bruksendringer og avvik i branncelleinndeling

Den bygningsakkyndige ser på byggetegninger hvis de er tilgjengelige og dette er en del av oppdraget, og vurderer bruken av boligen opp mot tegningene. Hvis den bygningsakkyndige avdekker at en bolig ikke ser ut til å være delt opp i brannceller etter kravene i byggt teknisk forskrift på befaringstidspunktet, skal det opplyses om dette.

Reglene om bruksendring og brannceller kan være kompliserte. Søk videre faglige råd om rapporten ikke gir deg svar. Den bygningsakkyndige kan ikke vurdere og svare på alle spørsmål, og kan heller ikke vite om kommunen kan gi unntak for kravene som gjelder. [Vil du vite mer?](#)

## Om brannceller

En branncelle er hele eller avgrensede deler av en bygning hvor en brann fritt kan utvikle seg uten at den kan spre seg til andre bygninger eller andre deler av bygningen i løpet av en fastsatt tid.

## Om bruksendring

Bruksendring er å endre bruken av et rom fra en tillatt bruk til en annen. Dette kan kreve søknad og tillatelse, for eksempel hvis du endrer et rom fra bod til soverom eller arbeidsrom, eller hvis du endrer en bolig til to separate boliger.

Rom for varig opphold har krav til takhøyde, romstørrelse, rømningsvei og lysforhold som må være oppfylt. Du kan søke kommunen om unntak for kravene, men kan ikke regne med å få unntak for krav som går på helse og sikkerhet, for eksempel krav til rømningsvei.

Bruksendring som krever godkjenning, og som ikke er søkt bruksendret, er ulovlig. Kommunen kan etter plan- og bygningsloven kapittel 32 forfølge overtredelser. Kommunen kan pålegge deg å avslutte den ulovlige bruken, eventuelt å rette eller tilbakeføre rommet til godkjent bruk.

## Boligbygg med flere boenheter

Etasje	Bruksareal BRA m <sup>2</sup>			SUM	Terrasse- og balkongareal (TBA)
	Internt bruksareal (BRA-i)	Eksternt bruksareal (BRA-e)	Innglasset balkong (BRA-b)		
Leilighet	28			28	3
Bod på leilighetsplan		2		2	
Loftsbod					
<b>SUM</b>	<b>28</b>	<b>2</b>			<b>3</b>
<b>SUM BRA</b>	<b>30</b>				

## Romfordeling

Etasje	Internt bruksareal (BRA-i)	Eksternt bruksareal (BRA-e)	Innglasset balkong (BRA-b)
Leilighet	Entré, Bad, Kjøkken, Stue		
Bod på leilighetsplan		Bod	
Loftsbod		Bod	

### Kommentar

Med boligen følger det en bod på leilighets plan på 1,6 m<sup>2</sup>, samt en loftsbod med gulvareal på 5,7m<sup>2</sup>

Loftsod er merket med nr.H0505.

Loftsbod er ikke målbar grunnet lav takhøyde.

Bod arealer utgjør til sammen 2m<sup>2</sup> BRA-E.

Balkongen er målt til 2,9 m<sup>2</sup> og er avrundet til 3m<sup>2</sup> i TBA.

Disposisjonsrett på boder er er gitt av eier/rekvirent, det er ikke fremlagt noe papirer på eierforholdet.

Alle innvendige sjakter, rørkasser o.l. er medberegnet i boligens areal. Det er bruken av rommet på befaringstidspunktet som avgjør om rommet er definert som P-ROM eller S-ROM i arealoppsettet.

Dette betyr at rommet både kan være i strid med Teknisk forskrift (TEK) og mangle godkjenning i kommunen for den aktuelle bruken, uten at dette vil få betydning for takstmannens valg av romdefinisjon. Dette er i henhold til "Takstbransjens retningslinjer ved arealmåling".

## Lovlighet

### Byggetegninger

Det foreligger ikke tegninger

*Kommentar:* Det er ikke innhentet tegninger av leiligheten, da det ikke ble funnet eller var tilgjengelig i arkivet til plan og bygg.  
Takstmann kan ikke svare for om leiligheten er ombygget/bruksendret uten byggemeldte tegninger.

### Brannceller

Er det påvist synlige tegn på avvik i branncelleinndeling ut ifra dagens byggeteknisk forskrift?

Ja  Nei

### Nyere håndverkstjenester

Er det ifølge eier utført håndverkstjenester på boligen siste 5 år?

Ja  Nei

*Kommentar:* Se oppsummering i rapport.

### Krav for rom til varig opphold

Er det påvist avvik i forhold til rømningsvei, dagslysflate eller takhøyde?

Ja  Nei

*Kommentar:*

## Total fordeling mellom P-ROM og S-ROM

Tabellen under viser fordelingen av P-ROM og S-ROM etter veiledningen til NS 3940: 2012. Dette er til informasjon og til sammenligning. Tallene er omtrentlige, kan avvike fra faktiske målinger og er ikke juridisk bindende

	P-ROM( m2)	S-ROM( m2)
Boligbygg med flere boenheter	28	0

## Befarings - og eiendomsopplysninger

### Befaring

Dato	Til stede	Rolle
04.8.2025	Glenn-Erik Larsen	Takstingeniør
	Astrid Helene Olsen	Kunde

### Matrikkeldata

Kommune	gnr.	bnr.	fnr.	snr.	Areal	Kilde	Eieforhold
301 OSLO	221	71		0	881.9 m <sup>2</sup>	BEREGNET AREAL (Ambita)	Eiet

#### Adresse

Grimstadgata 24 B

#### Hjemmelshaver

Grimstadg 24 B Borettslaget

### Andelsobjekt

Boligselskap	Org.nr.	Leil. nr.	Forretningsfører	Eier av adkomstdokumenter
/GRIMSTADG 24 B BORETTSLAGET	851824162		REIDUN GULBRANDSEN REGNSKAPSKONTOR AS	Astrid Helene Olsen

### Innskudd, pålydende mm

#### Andelsnummer

32

### Eiendomsopplysninger

#### Beliggenhet

Leiligheten er beliggende i byggets 5.etasje, og fremstår med: laminat på gulv og malte veggflater. Badet er flislagt på gulv, kjøkkeninnredning fremstår med enkelte integrerte hvitevarer. Adkomst til balkong fra stue. Leiligheten disponerer en bod på samme plan, samt en bod på loft. Det er vanlig gateparkering etter stedets regler.

Leiligheten fremstår med normal bruksslitasje på innvendig bygningsmasse. Det bør alltid påregnes noe overflatebehandling ved kjøp av brukt bolig. Bygninger kan ha skjulte feil og mangler som er vanskelig å oppdage ved befaring. Særlig kritiske områder er membranløsninger i våtrom, isolasjon i gulv, vegger og himlinger, vann- og avløpsrør og evt. drenering. Elde og utidsmessig het kombinert med endret bruk, kan over tid avdekke skjulte feil og mangler som ikke oppdages ved visuell kontroll.

## Kilder og vedlegg

### Dokumenter

Beskrivelse	Dato	Kommentar	Status	Sider	Vedlagt
Egenerklæring	12.08.2025		Gjennomgått	7	Nei
Kundeskjema	14.08.2025		Gjennomgått	6	Nei
Boliginfo	14.08.2025		Gjennomgått	2	Nei
Vedtakter	14.08.2025		Gjennomgått	7	Nei

## Revisjoner

Versjon	Ny versjon	Kommentar
1	14.08.2025	

For gyldighet på rapporten se forside

# Tilstandsrapportens avgrensninger

## STRUKTUR•REFERANSENIVÅ•TILSTANDSGRADER

- Rapporten er basert på innholdskrav i Forskrift til avhendingslova (tryggere bolighandel). Formålet er å gi en tilstandsanalyse til bruk for den som bestiller og/eller i et salg til forbruker, og ikke for andre tredjeparter. Rapportens struktur, metode og begrepsbruk følger i hovedsak Norsk Standard NS 3600:2018 (Teknisk tilstandsanalyse ved omsetning av bolig), samt Takstbransjens retningslinjer for arealmåling når det gjelder fordeling mellom P-areal og S-areal.
- Tilbakeholdt eller uriktig informasjon som har betydning for vurderingen, er ikke bygningssakkyndiges ansvar. Rapporten beskriver avvik, altså en tilstand som er dårligere enn referansenivået. Rapporten framhever normalt ikke positive sider ved boligen ut over det som fremgår av tilstandsgradene.
- Tilstanden angis i rapporten og gir uttrykk for en gitt forventet tilstand blant annet vurdert ut fra alder og normal bruk slik:

i) **Tilstandsgrad 0, TG0:** Ingen avvik eller skader. I tillegg må bygningsdelen være tilnærmet ny, mindre enn 5 år, og det foreligger dokumentasjon på faglig god utførelse.

ii) **Tilstandsgrad 1, TG1:** Mindre avvik. Normal slitasje. Strakstiltak ikke nødvendig. TG1 kan gis når bygningsdelen er tilnærmet ny og det ikke foreligger dokumentasjon på faglig god utførelse.

iii) **Tilstandsgrad 2, TG2:** Vesentlige avvik, og mindre avvik som etter NS 3600 gir TG 2, men som ikke nødvendigvis krever umiddelbare tiltak. I denne rapporten kan TG2 i Rapportsammendrag være inndelt i TG2 som krever tiltak og de som ikke krever umiddelbare tiltak. Konstruksjonen har normalt enten feil utførelse, en skade eller symptomer på skade, sterk slitasje eller nedsatt funksjon. Vedlikehold eller tiltak trengs i nær fremtid, det er grunn til å varsle fare for skader på grunn av alder eller overvåke spesielt på grunn av fare for større skade eller følgeskade. For skjulte konstruksjoner vil alder i seg selv være et symptom som kan gi TG2. For synlige konstruksjoner kan alder sammen med andre symptomer og momenter gi TG2. Avvik under TG2 kan gis sjablongmessig anslag.

iv) **Tilstandsgrad 3, TG3:** Store eller alvorlige avvik. Kraftige symptomer på forhold som man må regne med trenger utbedring straks eller innen kort tid. Påvist funksjonssvikt eller sammenbrudd. Avvik under TG3 skal gis sjablongmessig anslag.

v) **Tilstandsgrad TGiu:** Ikke undersøkt/ikke tilgjengelig for undersøkelse.

- Ved TG0 og TG1 gis det normalt ingen begrunnelse for valg av tilstandsgrad, fordi bygningen eller bygningsdelen da bare har normal slitasje. For anbefalte tiltak ved TG2 og TG3 må bruker av rapporten vurdere om tiltakene er nødvendige og lønnsomme. Hva det vil koste å utbedre rom eller bygningsdeler er et sjablongmessig anslag basert på registrert avvik og angitte tiltak i rapporten. Anslaget er gitt på generelt grunnlag og basert på erfaringstall i seks intervaller, og kan ikke forveksles med en konkret vurdering og tilbud fra en entreprenør eller håndverker. Det må eventuelt innhentes tilbud fra en nærmere undersøkelse, og konkret og nøyaktig vurdering av utbedringskostnad. Kostnader til ikke oppdagede avvik/utbedringer/feil kan forekomme. Utbedringskostnad avhenger av personlige preferanser og markedspris på materialer og tjenesteyter.

## PRESISERINGER

- Avvik vurderes ut fra tekniske forskrifter på søknadstidspunktet for bygget. Noen bygningsdeler vurderes etter gjeldende teknisk forskrift på befaringstidspunktet. Dette gjelder blant annet:

i) sluk, tettesjikt og fall på bad og vaskerom (våtrom)

ii) Forhold rundt brann, rømming, sikkerhet, for eksempel rekkverkshøyder/åpninger, ulovlige bruksendringer, brannceller mv.

- For skjulte konstruksjoner slik som vann og avløp uten dokumentasjon, er kvalitet og alder vurdert.

- Fastmonterte installasjoner, for eksempel innfelt belysning (downlights), demonteres ikke for å sjekke dampsperreren bak. Dette er hensyn til bygningssakkyndiges kompetanse og risikoen for skade.

- Kontroll av fukt i konstruksjonen ved hulltaking i bad og vaskerom (våtrom), rom under terreng (kjelleretasje, underetasje og sokkeletasje) eller andre bygningsdeler skjer etter eiers aksept. Hulltaking av våtrom og rom under terreng kan unntaksvis unnlates, se Forskrift til Avhendingsloven.

- Kontroll av romfunksjoner for P-ROM utføres kun når det ikke foreligger godkjente og byggemeldte tegninger, eller når tegninger ikke stemmer med dagens bruk.

- Bygningssakkyndig gir en forenklet vurdering av branntekniske forhold og elektriske installasjoner i boligen dersom det er mer enn fem år siden sist boligen hadde el-tilsyn. Bygningssakkyndig kan anbefale å konsultere offentlige myndigheter eller kvalifisert elektrofaglig fagperson ved behov for grundigere undersøkelser.

## TILLEGGSunDERsØKELSER

Etter avtale kan tilstandsanalysen utvides til også å omfatte tilleggsundersøkelser utover minimumskravet i forskriften.

## BEFARINGEN

Rapporten gir en vurdering av byggverk og bygningsdeler som bygningssakkyndig har observert, og som fremkommer av Forskrift til avhendingsloven. Rapporten er likevel ingen garanti for at det ikke kan finnes skjulte feil, skader og mangler. NS 3600:2018 (Teknisk tilstandsanalyse ved omsetning av bolig) har undersøkelsesnivå fra 1 til 3, der undersøkelsesnivå 1 er det laveste og baseres på visuell observasjon. Rapporten baseres på undersøkelsesnivå 1 med få unntak (våtrom og rom under terreng). I praksis betyr dette at gjennomføringen av befaringen begrenses som følger:

- Det utføres kun visuelle observasjoner på tilgjengelige flater uten fysiske inngrep (f.eks. riving).

- Flater som er skjult av snø eller på annen måte ikke er tilgjengelig eller skjult, blir ikke kontrollert. Det foretas ikke funksjonsprøving av bygningsdeler, som isolasjon, piper, ventilasjon, el. anlegg, osv.

- Det gis ingen vurdering av boligens tilbehør, hvite- og brunevarer og annet inventar. Dette gjelder også integrert tilbehør.

- Inspisering av yttertak er basert på det som er synlig, normalt på insiden fra loftet og utvendig fra stige/bakkenivå. Befaring av tak må være sikkerhetsmessig forsvarlig for å kunne gjennomføres.

- Stikkprøvetakninger er utvalgt tilfeldig og kan innebære kontroll under overflaten med spiss redskap eller lignende.

# Tilstandsrapportens avgrensninger

## UTTRYKK OG DEFINISJONER

- **Tilstand:** Byggverkets eller bygningsdelens tekniske, funksjonelle eller estetiske status på et gitt tidspunkt.
- **Symptom:** Observerbart forhold som gir indikasjon på hvilken tilstand et byggverk eller en bygningsdel befinner seg i. Benyttes ved beskrivelse av avvik.
- **Skadegjørere:** Zoologiske eller biologiske skadegjørere, i hovedsak råte, sopp og skadedyr.
- **Fuktsøk:** Overflatesøk med egnet søkeutstyr (fuktindikator) eller visuelle observasjoner.
- **Fuktmåling:** Måling av fuktinnhold i materiale eller i bakenforliggende konstruksjon ved bruk av egnet måleutstyr (blant annet hammerelektrode og pigger).
- **Utvidet fuktsøk (hulltaking):** Boring av hull for inspeksjon og fuktmåling i risikoutsatte konstruksjoner, primært i tilstøtende vegger til bad, utforede kjellervegger og eventuelt i oppforede kjellergulv.
- **Normal slitasjegrad:** Forventet nedsliting av materiale i overflaten som er basert på enkle visuelle observasjoner. Kan vurderes sammen med bygningsdelens alder.
- **Forventet gjenværende brukstid:** Anslått tid et byggverk eller en del av et byggverk fortsatt vil være tjenlig for sitt formål (NS3600, Termer og definisjoner punkt 3.9)

## AREALBEREGNING FOR BOENHETER

- Areal fastsettes etter Forskrift til avhendingsloven og Norsk Standard 3940 Areal- og volum-beregninger av bygninger fra 2023.
- Areal oppgis i hele kvadratmeter i rapporten, og gjelder for det tidspunkt oppmålingen fant sted.
- **Bruksareal (BRA)** er det måleverdige arealet som er innenfor omsluttete vegger målt i gulvhøyde (bruttoareal minus arealet som opptas av yttervegger). I tillegg til gulvhøyde gjelder regler om fri bredde for at arealet skal være måleverdig, med betydning for BRA av for eksempel loft med skråtak. BRA består av internt bruksareal (BRA-i), eksternt bruksareal (BRA-e) og innglasset balkong mv (BRA-b). Terrasse- og balkongareal (TBA) opplyses der tilstandsrapporten skal benyttes i boligomsetningen og der det er aktuelt. I tillegg kan gulvareal (GUA) og areal med lav takhøyde (ALH) opplyses sammen med BRA der det er aktuelt og en del av oppdraget. Rom skal ha atkomst og gangbart gulv for å kunne regnes som BRA/måleverdig areal.
- Arealet måles og oppgis dersom arealet oppfyller krav til måleverdighet, slik som at arealet må ha minst en bredde på 0,6m og minst en høyde på 1,9 m osv. Et rom kan være i strid med teknisk forskrift og mangle godkjenning hos kommunen for den aktuelle bruken, uten at dette får betydning for om arealet måles og oppgis i tilstandsrapporten. Når arealet måles tas det ikke hensyn til om arealet er lovlig oppført eller om bruken er lovlig, bruksendringer, lysforhold eller andre sikkerhetsmangler.
- Eiendommens markedsverdi kan ikke baseres på en rent matematisk

beregning i forhold til antall kvadratmeter opplyst i rapporten. Opplysninger om areal kan altså ikke alene benyttes for beregning av eiendommens verdi.

- Rom som ligger utenfor boenheten, men som eier har påvist og/eller opplyst at tilhører boenheten, er oppmålt og inkludert i BRA-e. Det er ikke fremvist dokumentasjon på at rommet tilhører boenheten, med mindre dette er angitt særskilt. Rom utenfor boenheten kan omdisponeres av borettslaget/sameiet og dette kan påvirke boligens BRA. Vær oppmerksom på at NS 3940:2023 og eierseksjonsloven har ulike definisjoner av fellesareal. Ved arealmåling gjelder NS 3940:2023 som definerer fellesareal slik: "Delen av bygning som brukes av to eller flere bruksenheter eller til bygningens forvaltning, drift eller vedlikehold.
- I en overgangsperiode skal rapporter som benyttes i boligomsetningen eller dersom det er en del av oppdraget også opplyse om fordelingen mellom P-ROM og S-ROM med utgangspunkt i definisjonene som fremkommer av veiledningen til Norsk Standard 3940 Areal- og volum-beregninger av bygninger fra 2012. Fordelingen mellom P-ROM og S-ROM er basert på veiledningen og bygningssakkyndiges eget skjønn. P-ROM er måleverdige rom som benyttes til kort eller langt opphold. S-ROM er måleverdige rom som benyttes til lagring, og tekniske rom. Bruken av et rom på befaringstidspunktet har betydning for om rommet defineres som P-ROM eller S-ROM. Dette betyr at rommet både kan være i strid med teknisk forskrift og mangle godkjenning i kommunen for den aktuelle bruken, uten at dette vil få betydning for valg av arealkategori.
- Se øvrig informasjon om areal i rapporten, Norsk Standard 3940 (2012 og 2023) og veiledningen til disse.

## PERSONVERN

iVerdi AS, bygningssakkyndig og takstforetaket behandler personopplysninger som bygningssakkyndig trenger for å kunne utarbeide rapporten. Personvernerklæring med informasjon om bruk av personopplysninger og dine rettigheter finner du her [Personvernerklæring - iVerdi](#)

## DELING AV PERSONOPPLYSNINGER FOR TRYGGERE BOLIGHANDEL OG MULIG RESERVASJON

Norsk takst og deres samarbeidspartnere benytter personopplysninger fra rapporten for analyse- og statistikkformål, samt utvikling og drift av produkter og tjenester for takstbransjen og andre aktører i boligomsetningen. Les mer om dette og hvordan du kan reservere deg på <https://www.norsktakst.no/norsk/om-norsk-takst/personvernerklæring/reservasjon/>

Vendu lager en boliganalyse basert på opplysninger fra rapporten. Les mer om dette og hvordan du kan reservere deg her: <https://samtykke.vendu.no/BI1325>

## KLAGEORDNING FOR FORBRUKERE

Er du som forbruker misfornøyd med bygningssakkyndiges arbeid eller opptreden ved taksering av bolig eller fritidshus, se [www.takstklagenemnd.no](http://www.takstklagenemnd.no) for mer informasjon