

# Tilstandsrapport

📍 Nåkkves vei 3, 0670 OSLO

📖 OSLO kommune

# gnr. 140, bnr. 36

# Andelsnummer 147

Sum areal alle bygg: BRA: 74 m<sup>2</sup> BRA-i: 67 m<sup>2</sup>



Befaringsdato: 20.02.2025

Rapportdato: 24.02.2025

Oppdragsnr.: 14146-1832

Referansenummer: CX7398

Autorisert foretak: Martens Takst AS

Sertifisert Takstingeniør: Daniel P. Martens

Vår ref:



Rapporten kan brukes i inntil ett år etter befaringsdatoen, og kan ikke gjenbrukes ved flere boligsalg i denne perioden. For eiendomsoverdragelser fra 1.1.2024, må selger sørge for at areal i rapporten er oppdatert og følger ny bransjestandard for areal. Skjer det endringer, oppstår skader også videre på boligen, bør du som selger be om oppdatert rapport.

# Norsk takst

Norsk takst er bransjeorganisasjonen for landets bygningssakkyndige og takstforetak, med om lag 1400 sertifiserte medlemmer fordelt på omtrent 1000 bedrifter. I boligomsetningen regnes takstrapportene som et helt avgjørende element i den informasjonen som gjøres tilgjengelig for kjøper. Årlig leverer medlemmene rundt 120.000 slike takster. Det gir unik oversikt over norske boliger, og bidrar til at alle oppdrag kan utføres med utgangspunkt i erfaringsbasert kvalitet.



Det stilles høye krav til utdanning, sertifisering og yrkesetikk. Norsk takst er opptatt av at boligomsetningen skal være trygg, og legger vekt på å opptre uavhengig av andre bransjeaktører. Bygningssakkyndige fakturerer sine tjenester uten hensyn til hvilken pris som oppnås, og skal heller ikke på annen måte ha noen egeninteresse knyttet til handelen.

Uavhengighet og god fagkunnskap har over tid bygget troverdighet og tillit. Både selger og kjøper skal kunne stole på bygningssakkyndiges vurderinger. For tilfeller der det likevel skulle oppstå misnøye med utført arbeid, har vi sammen med Forbrukerrådet etablert en klagenemnd.

Norsk takst har en sentral rolle i utviklingen av norske standarder, regler og profesjonsprinsipper, og representerer bransjen i alle relevante internasjonale fora. Dette sikrer at norske bygningssakkyndige tidlig kan tilpasse seg krav og bransjetrender fra utlandet, samtidig som takseringsfaget får en norsk stemme på verdensbasis. Organisasjonen bidrar i næringspolitisk sammenheng, og har vært en pådriver for å sikre at lover og regler gir trygghet for forbrukerne i boligomsetningen.

## Martens Takst AS

Utfører tilstandsrapport iht nytt regelverk, verditaksering av bolig, reklamasjonsrapporter, uavhengig kontroll våtrom og lufttetthet, arealoppmåling, konsulent bistand overtakelse ny bolig og andre relevante konsulent og rådgivningstjenester.

[www.martenstakst.no](http://www.martenstakst.no)



### Rapportansvarlig

Daniel P. Martens

Uavhengig Takstingeniør

[daniel@martenstakst.no](mailto:daniel@martenstakst.no)

940 03 908



# Dette trenger du å vite om tilstandsrapporten



## Hva er en tilstandsrapport?

En tilstandsrapport beskriver synlige skader/avvik eller tegn på skader/avvik på boligen. Rapporten fremhever vanligvis ikke positive egenskaper ved boligen.



## Hva vurderer en bygningssakkyndig?

Den bygningssakkyndige vurderer boligen ut fra hva man kan forvente av en bygning av samme alder og type. Vurderingen gjøres som regel mot hvordan det var vanlig å bygge og regler som gjaldt da boligen ble oppført (søknadstidspunktet). Forhold som er vanlige for bygningens alder, slik som slitasje etter normal bruk regnes ikke som avvik.



## Hva inneholder tilstandsrapporten?

Den bygningssakkyndige undersøker rom og bygningsdeler slik det kommer frem av [Forskrift til avhendingsloven](#). Tilstandsrapporten inneholder bare avvik som den bygningssakkyndige kan se eller kontrollere med enkle hjelpemidler. Det gjøres ikke nærmere undersøkelser slik som åpning av vegger eller andre bygningsdeler. I vegg mot våtrom og rom under terreng kan det borres et hull for å gjøre enkle undersøkelser slik som fuktsøk.

## Når du kjøper en brukt bolig

Når du kjøper en brukt bolig, er det viktig å være oppmerksom på at dette ikke kan sammenlignes med å kjøpe en ny bolig. Måten boligen ble bygget på kan være annerledes enn i dag. Bygninger svekkes over tid, og utsettes for slitasje blant annet på grunn av bruk og vær og vind. Mange boliger fornyes helt eller delvis, noen i flere omganger, eller det oppføres tilbygg. Særlig for boliger som er pusset opp eller endret, er det viktig å merke seg at fornyelse av overflater ikke nødvendigvis betyr at bygningsdeler under er forbedret.

## Vurdering mot byggregler

Den bygningssakkyndige vil vurdere boligen mot hvordan det var vanlig å bygge og regler som gjaldt på søknadstidspunktet. Den bygningssakkyndige ser etter avvik som har betydning for og som reduserer boligens funksjon og verdi, og som kommer frem av Forskrift til avhendingslova.

Noen rom og bygningsdeler slik som bad og vaskerom, og forhold som gjelder sikkerhet mot brann, rekkverk og trapper osv., vil den bygningssakkyndige vurdere mot dagens regelverk. Etter dagens regelverk vil disse kunne få en tilstandsgrad 2 eller 3 uten at det nødvendigvis er krav om at avviket må utbedres.

## Tilstandsrapporten beskriver ikke hele boligen

### BYGNINGSSAKKYNDIGE SER FOR EKSEMPEL IKKE PÅ

- vanlig slitasje og normal vedlikeholdstilstand
- bagatellmessige forhold som ikke påvirker bygningens bruk eller verdi vesentlig
- etasjeskillere
- tilleggsbygg slik som garasje, bod, anneks, naust også videre
- utvendige trapper
- støttemurer
- skjulte installasjoner
- installasjoner utenfor bygningen
- full funksjonstesting av el- og VVS-installasjoner
- geologiske forhold og bygningens plassering på grunnen
- bygningens planløsning
- bygningens innredning
- løsløre slik som hvitevarer
- utendørs svømmebasseng og pumpeanlegg
- bygningens estetikk og arkitektur
- bygningens lovlighet (bortsett fra bruksendringer, brannceller og forhold som åpenbart kan påvirke helse, miljø og sikkerhet)
- fellesarealer (med mindre boligeier har vedlikeholdsplikt for fellesarealer og dette er kjent for bygningssakkyndig, eller fellesarealet har en særlig tilknytning til boligen).

© iVerdi 2023 © Norsk takst 2023

Malen til denne rapporten, inkludert standardtekstene fra Norsk takst, er vernet etter åndsverkloven og kan kun benyttes av medlemsforetakene i Norsk takst og av takstingeniører som er sertifisert i slikt foretak, samt av kunder hos iVerdi og studenter hos NEAK. For andre aktører er eksemplarframstilling av malen og standardtekster, som utskrift og annen kopiering til bruk som grunnlag for tilsvarende rapporter, bare tillatt når det er hjemlet i lov (kopiering til privat bruk, sitat o.l.) eller avtale med Norsk Takst ([Forside](#)) eller iVerdi ([Hjem-iVerdi](#)).

Utnyttelse i strid med lov eller avtale kan medføre erstatnings- og straffansvar.

# Dette trenger du å vite om tilstandsrapporten

## Tilstanden vurderes med ulike tilstandsgrader

Tilstanden gir uttrykk for en gitt forventet tilstand, blant annet vurdert ut fra alder og normal bruk. Ved Tilstandsgrad 0 (TG0) og Tilstandsgrad 1 (TG1) gir den bygningsfaglige normalt ingen begrunnelse for valg av tilstandsgrad. Grunnen er at bygningen eller bygningsdelen da bare har normal slitasje. Ved skjulte konstruksjoner kan alder alene avgjøre tilstandsgrad. Når bygningsfaglige anbefaler tiltak, for eksempel utbedringer, må brukeren av rapporten vurdere om tiltakene er nødvendige og lønnsomme.

Når den bygningsfaglige velger tilstandsgrad, baseres vurderingen på faste kriterier som følger av gjeldende bransjestandard for Teknisk tilstandsanalyse ved omsetning av bolig og Forskrift til avhendingslova.



### TILSTANDSGRAD 0, TG0: INGEN AVVIK

Bygningsdelen skal være tilnærmet ny, ikke vise tegn på slitasje og det skal være lagt frem dokumentasjon på faglig god utførelse. Det er ingen merknader til delen.



### TILSTANDSGRAD 1, TG1: MINDRE AVVIK

Bygningsdelen skal bare ha normal slitasje, og straktiltak skal ikke anses som nødvendig. Graden kan også brukes når delen er ny, men der dokumentasjon på faglig god utførelse mangler.



### TILSTANDSGRAD 2, TG2: VESENTLIGE AVVIK OG MINDRE AVVIK SOM ETTER NS 3600 GIR TG 2

Bygningsdelen skal enten ha feil utførelse, en skade eller symptomer på skade, sterk slitasje eller nedsatt funksjon. Graden gis når bygningsdelen trenger vedlikehold eller tiltak i nær fremtid. Graden skal også brukes når delen er gammel og det er grunn til å varsle om faren for skader på grunn av alderen, eller når det er grunn til å overvåke delen spesielt på grunn av fare for større skader eller følgeskader.

Ved avvik som ikke krever umiddelbare tiltak (ingen umiddelbar kostnad) så blir TG2 markert med en lysere farge.



### TILSTANDSGRAD 3, TG3: STORE ELLER ALVORLIGE AVVIK

Denne tilstandsgraden brukes ved kraftige tegn på forhold som man må regne med trenger utbedring straks eller innen kort tid. Det er påvist funksjonssvikt eller sammenbrudd.



### IKKE UNDERSØKT/IKKE TILGJENGELIG FOR UNDERSØKELSE

Det kan være avvik/skader som ikke er avdekket.

## Hva er et anslag på utbedringskostnad?

Hva det vil koste å utbedre rom eller bygningsdeler, er et forsiktig anslag basert på nåværende kvalitet, registrert avvik og angitte tiltak i rapporten. Anslaget er gitt på generelt grunnlag og må ikke forveksles med et pristilbud fra en håndverker. Det kan foreligge avvik og tiltak som ikke kommer frem av rapporten.

Utbedringskostnad avhenger blant annet av personlige valg av og markedspris på materialer og tjenesteyter.

I rapporten skal det settes anslag for utbedringskostnad for TG3, og slikt anslag kan også gis ved TG2.



# Beskrivelse av eiendommen

## Boligbygg med flere boenheter - Byggeår: 1968

### UTVENDIG

[Gå til side](#)

Bygningen har malte trevinduer med 2-lags glass.  
Balkongdør med 2 lags isolerglass.  
Inngangsdøren er lyd og brannklassifisert. Glatt overflate

### BALKONG

Innglasset balkong og direkte tilkomst til åpen balkong. Det er lagt laminat på gulv. Malte vegger. Rekkverk i malt betong. Skyveglass.

Balkong med tilkomst fra innglasset balkong. Malt epoxy på gulv. Rekkverk i betong. Med håndløper i metall.

### INNVENDIG

[Gå til side](#)

Gulv: Laminat  
Vegg: Malte og sparklede gipsplater. Malt mur.  
Tak: Sparklet og malt gips. Malt betong.  
Alle veggflater malt i 2025. Laminatgulv fra 21/22.

Etasjeskiller er av betongdekke.  
Lette formpressede dører med bikubekjerne av papp

### VÅTROM

[Gå til side](#)

Bad fra 2009 Tek 97 gjeldende ved oppføringen av badet. Utført i regi av borettslaget.  
Veggene har fliser. Taket er malt. Fliser vegg mot kjøkken fra 2021.  
Gulvet er flislagt. Rommet har elektriske varmekabler.  
Det er to sluk i rommet. Hjelpesluk i dusjonen og hovedsluk under servantskap. Hovedsluk med synlig klemring for innfestning av membran. Synlig pvc membran i slukåpning.  
Vegghengt toalett med innebygd susterne kasse. Servant på vegghengt servantskap. Vegghengte dusjdører i glass. Opplegg for vaskemaskin.  
Ventil er tilkoblet sentralt avtrekk i bygget. Det er tilluftsspalte under dørbblad.

### KJØKKEN

[Gå til side](#)

Kjøkken fra 2021. Skrog med glatte fronter. Benkeplate i laminat.  
Flislagt vegg over kjøkkenbenk. Integrerte hvitevarer med platetopp, komfyr, mikrobølgeovn, oppvaskmaskin og kjølfrys.

Det er kjøkkenventilator med kullfilter.

### TEKNISKE INSTALLASJONER

[Gå til side](#)

Innvendige vannledninger er av plast (rør i rør).  
Avløpsrør av plast. Synlig i servantskap bad og i kjøkkenskap med vask.  
Det er sentral avtrekksventilasjon i boligen.  
Automatsikringer i sikringsskap. Hovedsikring på 40 ampere  
Lokale brannvarslere

### OPPVARMING

Elektrisk oppvarming.  
Varmekabler i gulv bad.

### BOD

Bod i kjeller på 2,5 m2  
Skapbod i kjølerom 3 etasje på 0,3 m2

### Arealer

[Gå til side](#)

### Forutsetninger og vedlegg

[Gå til side](#)

### Lovlighet

[Gå til side](#)

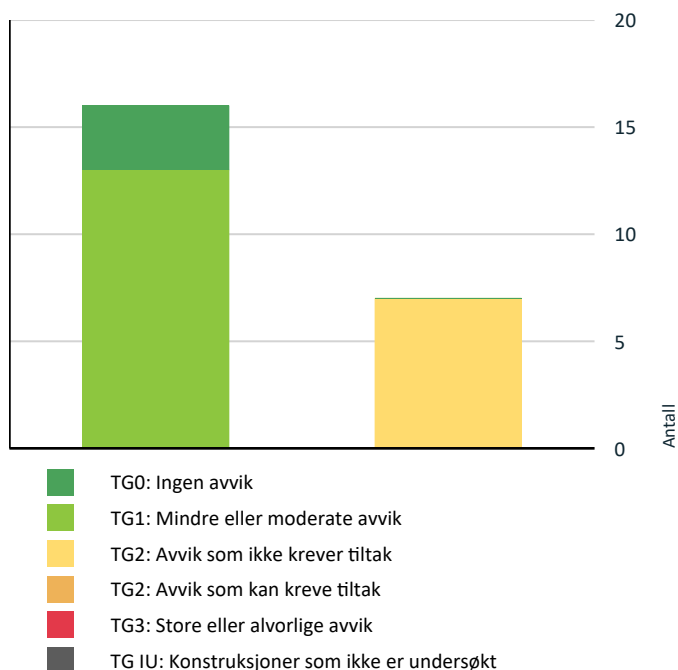
### Boligbygg med flere boenheter

- Det foreligger godkjente og byggemeldte tegninger, men det er avvik fra disse.

Planløsning endret. Det er ikke gjort endringer i bærekonstruksjonen. Det er etablert bodrom i gang. Og opprinnelig rom med vaskemaskin er del av kjøkken. Det er etablert nytt soverom i stue.

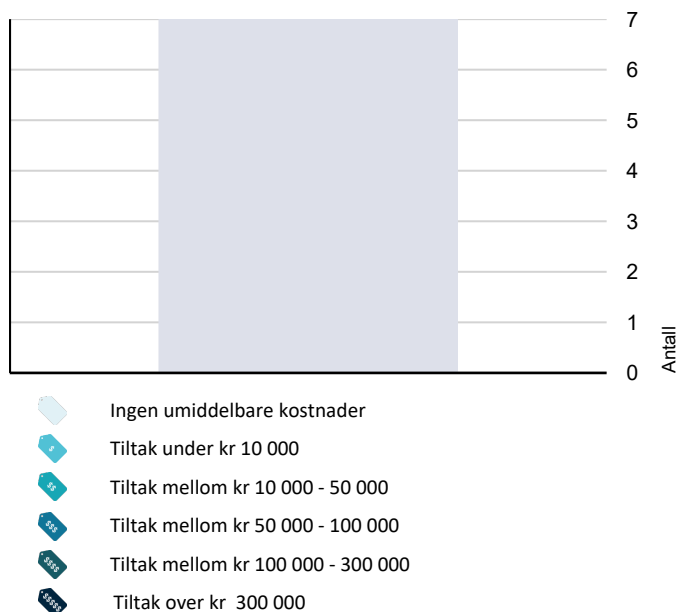
# Sammendrag av boligens tilstand

## Fordeling av tilstandsgrader



Vil du vite mer om tilstandsgrader? Se side 4.

## Anslag på utbedringskostnad



Hva er anslag på utbedringskostnad? Se side 4.

## Spesielt for dette oppdraget/rapporten

Leiligheten er en del av et borettslag/sameie og det er i denne rapporten kun vurdert selve leiligheten innvendig samt vinduer/dører/balkong/terrasse som disponeres av objektet. Merk at tilstøtende bygningdeler er også vurdert der disse kan påvirke tilstand bolig direkte/indirekte. Rapporten må ikke oppfattes som en garanti eller en fullstendig beskrivelse av boligens tilstand. Besiktigelsen baseres på stikkprøveprinsippet og hovedsakelig med visuell observasjoner, men med noe bruk av egnede instrumenter, når det er nevnt for fuktøk og skjevheter på gulv. Takstmannen er ikke ansvarlig for manglende opplysninger om feil og mangler som ikke kunne oppdages under befaring. Boligen var møblert og i bruk og særlige tunge gjenstander flyttes ikke. Skjulte rør vurderes etter antatt alder. EL-anlegg er visuelt besiktiget og er ikke takstkonsulentens sitt fagområde. Dersom det i rapporten er oppgitt årstall for når enkelte bygningsdeler er fornyet, er årstall oppgitt av eier/rekvirent og/eller i tidligere takst/prospekt (hvis ikke annet er oppgitt som bevis i form av kvittering eller lignende).

## Oppsummering av avvik

Vil du vite mer? Se på rommet eller bygningsdelen senere i rapporten.

## Boligbygg med flere boenheter

| Tilstandsgrad | Avvik   | Link                        |
|---------------|---|-----------------------------|
| TG 2          | Våtrom > 3. Etasje > Bad > Overflater vegger og himling | <a href="#">Gå til side</a> |
| TG 2          | Våtrom > 3. Etasje > Bad > Overflater Gulv              | <a href="#">Gå til side</a> |
| TG 2          | Våtrom > 3. Etasje > Bad > Sluk, membran og tettesjikt  | <a href="#">Gå til side</a> |
| TG 2          | Våtrom > 3. Etasje > Bad > Sanitærutstyr og innredning  | <a href="#">Gå til side</a> |
| TG 2          | Kjøkken > 3. Etasje > Stue/kjøkken > Avtrekk            | <a href="#">Gå til side</a> |
| TG 2          | Tekniske installasjoner > Vannledninger                 | <a href="#">Gå til side</a> |
| TG 2          | Tekniske installasjoner > Elektrisk anlegg              | <a href="#">Gå til side</a> |

# Tilstandsrapport

## BOLIGBYGG MED FLERE BOENHETER

**Byggeår**  
1968

### UTVENDIG

#### ! TG 1 Vinduer

Bygningen har malte trevinduer med 2-lags glass.

**Årstall:** 2009      **Kilde:** Produksjonsår på produkt



#### ! TG 1 Dører

Balkongdør med 2 lags isolerglass.

**Årstall:** 2009      **Kilde:** Produksjonsår på produkt




#### ! TG 1 Dører - 2

Inngangsdøren er lyd og brannklassifisert. Glatt overflate



#### ! TG 1 Balkonger, terrasser og rom under balkonger


Innglasset balkong og direkte tilkomst til åpen balkong. Det er lagt laminat på gulv. Malte vegger. Rekkverk i malt betong. Skyveglass.



#### ! TG 1 Balkonger, terrasser og rom under balkonger - 2

Balkong med tilkomst fra innglasset balkong, Malt epoxy på gulv, Rekkverk i betong. Med håndløper i metall.

# Tilstandsrapport




## INNVENDIG

### TG 1 Overflater

Gulv: Laminat  
Vegg: Malte og sparklede gipsplater. Malt mur.  
Tak: Sparklet og malt gips. Malt betong.

Alle veggflater malt i 2025. Laminatgulv fra 21/22.

Årstall: 2021 Kilde: Eier



### TG 1 Etasjeskille/gulv mot grunn

Etasjeskiller er av betongdekke. Det ble registrert ca 5 mm planhetsavvik i stue-kjøkken. Tilsvarende avvik også i øvrige rom.



### TG 0 Radon

Boligen ligger minimum tre etasjer over bakkenivå og radonmålinger er ikke relevant.

### TG 1 Innvendige dører

Lette formpressede dører med bikubekjerne av papp

Årstall: 2021 Kilde: Eier

# Tilstandsrapport



## VÅTROM

### 3. ETASJE > BAD

#### Generell

Bad fra 2009 Tek 97 gjeldende ved oppføringen av badet.

Det er ikke fremvist dokumentasjon på utførelse/oppbygging. Tg2 iht NS3600. Uten dokumentasjon kan ikke takstmannen vurdere annet enn overflater og tilgjengelige installasjoner. Undersøkelsen baseres på synlige og tilgjengelige bygningsdeler.

**Årstall:** 2009 **Kilde:** Tidligere salgsoppgaver

### 3. ETASJE > BAD

#### TG 2 Overflater vegger og himling

Veggene har fliser. Taket er malt. Fliser vegg mot kjøkken fra 2021. Merk tidligere døråpning igjenlukket.

**Årstall:** 2009

#### Vurdering av avvik:

- Det er avvik:

Det foreligger ikke dokumentasjon på utført vegg mot tidligere vaskerom. Utførelse membran vegg-gulv ikke dokumentert.

#### Konsekvens/tiltak

- Tiltak:

Vær oppmerksom på forholdet  
Fremlegg dokumentasjon om tilgjengelig.

**Kostnadsestimat: Ingen umiddelbar kostnad**

### 3. ETASJE > BAD

#### TG 2 Overflater Gulv

Gulvet er flislagt. Rommet har elektriske varmekabler. Vanntest viser at vann renner mot sluk i dusjsonen.

**Årstall:** 2009

#### Vurdering av avvik:

- Det er påvist avvik i fallforhold til sluk i forhold til krav i forskrift på byggetidspunktet.

Det ble registrert ca 12 mm høydeforskjell mellom topp sluk og gulv ved terskell. Merk ca 1:100 fra terskel til sluk dusj. Deler av gulv flatt. Merk forhøyet terskel. Ca 15 mm høyde.

#### Konsekvens/tiltak

- Våtrommet fungerer med dette avviket.

Vær oppmerksom på fallforhold.

**Kostnadsestimat: Ingen umiddelbar kostnad**



### 3. ETASJE > BAD

#### TG 2 Sluk, membran og tettesjikt

Det er to sluk i rommet. Hjelpesluk i dusjsonen og hovedsluk under servantskap. Hovedsluk med synlig klemring for innfestning av membran. Synlig pvc membran i slukåpning.

**Årstall:** 2009

**Vurdering av avvik:**


# Tilstandsrapport

- Mer enn halvparten av forventet brukstid er passert på membranløsningen.

#### Konsekvens/tiltak

- Overvåk tilstanden jevnlig. For å få tilstandsgrad 0 eller 1 må tettesjiktet skiftes ut, men tidspunktet for når dette er nødvendig er vanskelig å si noe om.

**Kostnadsestimat: Ingen umiddelbar kostnad**



Hjelpesluk



Hovedsluk



### 3. ETASJE > BAD

#### ! TG 1 Ventilasjon

Ventil er tilkoblet sentralt avtrekk i bygget. Det er tilluftsspalte under dørblad.



### 3. ETASJE > BAD

#### ! TG 2 Sanitærutstyr og innredning

Vegghengt toalett med innebygd systerne kasse. Servant på vegghengt servantskap. Vegghengte dusjdører i glass. Opplegg for vaskemaskin.

#### Vurdering av avvik:

- Det mangler drenering fra innebygget systerne.

#### Konsekvens/tiltak

- Det må foretaes lokal utbedring

**Kostnadsestimat: Ingen umiddelbar kostnad**

### 3. ETASJE > BAD

#### ! TG 0 Tilliggende konstruksjoner våtrom

Hulltaking er utført i tilliggende konstruksjoner. Fuktkontroll med Protimeter MMS viste ingen avvik. Utført i vegg stue mot dusjsone.

Det er utført fuktsøk med egnet utstyr på aktuelle vegger. Det er søkt etter blant annet fuktvariabler i vegg dusjsone. Samt generell inspeksjon overflater. Det ble ikke registrert unormale forhold som kan tilsi tegn på fuktproblematikk.

Merk at utførte kontroller ikke kan utelukke eventuell fukt i konstruksjonen. Det er gitt TG0 grunnet ikke registrert fuktskader. Iht NS 3600.

# Tilstandsrapport



## KJØKKEN

### 3. ETASJE > STUE/KJØKKEN

#### ! TG 1 Overflater og innredning

Kjøkken fra 2021. Skrog med glatte fronter. Benkeplate i laminat. Flislagt vegg over kjøkkenbenk. Integrerte hvitevarer med platetopp, komfyr, mikrobølgeovn, oppvaskmaskin og kjølfrys.

Eier har informert om vanntilkobling er gjort på eksisterende tilkobling. Dvs at krav om lekkasjesikring ikke gjelder. Anbefales forøvrig å montere.

Årstall: 2021 Kilde: Eier



### 3. ETASJE > STUE/KJØKKEN

#### ! TG 2 Avtrekk

Det er kjøkkenventilator med kullfilter.


#### Vurdering av avvik:

- Kjøkkenet har ventilator med omluft (kullfilter).

#### Konsekvens/tiltak

- Det er ikke behov for utbedringstiltak.

Kostnadsestimat: Ingen umiddelbar kostnad



## TEKNISKE INSTALLASJONER

#### ! TG 2 Vannledninger

Innvendige vannledninger er av plast (rør i rør). Det er besiktiget i rørskap. Med hovedstoppetraner. Testet. OK.

Årstall: 2009 Kilde: Tidligere salgsoppgaver

#### Vurdering av avvik:

- Det er avvik:

Det ikke er kjent hvor drenering fra fordelerskap eller systerne er ført.


#### Konsekvens/tiltak

- Tiltak:

Lokalisere drenering innbygget systerne og fordelerskap.

Kostnadsestimat: Ingen umiddelbar kostnad

# Tilstandsrapport



## ! TG 1 Avløpsrør

Avløpsrør av plast. Synlig i servantskap bad og i kjøkkenskap med vask.



Avløp servant bad



Avløp vask kjøkken

## ! TG 1 Ventilasjon

Det er sentral avtrekksventilasjon i boligen. Med ventiler i kjøkken og bad. Friskluftsentilener i vinduer og vegg.

## ! TG 1 Oppvarming

Elektrisk oppvarming.  
Varmekabler i gulv bad.

## ! TG 2 Elektrisk anlegg

*Dette er en forenklet kontroll begrenset til de spørsmål og undersøkelser som forskrift til avhendingslova (tryggere bolighandel) § 2-18 inneholder. Dette kan ikke sammenlignes med en kontroll utført av offentlig myndighet (Det lokale eltilsyn) eller registrert elektrovirksomhet, og en bygningssakkyndig har verken kompetanse eller lov til å foreta en slik kontroll.*

*Tilstandsgraden er vurdert ut fra den forenklede og begrensede kontrollen som forskriften inneholder. El-anlegget kan ha feil og mangler som en slik forenklet undersøkelse ikke vil avdekke. Vær derfor oppmerksom på denne risikoen, og søk videre veiledning eller få en fullstendig kontroll utført av registrert elektrovirksomhet.*

Automatsikringer i sikringskap. Hovedsikring på 40 ampere

1. Foreligger det eltilsynsrapport de siste 5 år, og det er ikke foretatt arbeid på anlegget etter denne, utenom retting av eventuelle avvik i eltilsynsrapport (dvs en el-tilsynsrapport uten avvik)?  
**Nei**

### Spørsmål til eier

2. Når ble det elektriske anlegget installert eller sist gang totalt rehabilitert (årstall)? Med totalt rehabilitert menes fullstendig utskiftet anlegg fra inntakssikring og videre.  
**Ikke kjent (iflg eier)**
3. Er alle elektriske arbeider/anlegg i boligen utført av en registrert elektroinstallasjonsvirksomhet?  
**Ja (iflg eier)**
4. Er det elektriske anlegget utført eller er det foretatt tilleggsarbeider på det elektriske anlegget etter 1.1.1999?  
**Ja**  
Eksisterer det samsvarserklæring?  
**Ja**  
**Gjelder arbeider i forbindelse med nytt kjøkken.**

# Tilstandsrapport

**Nye sikringer. Komfyrvakt. 4 nye kurser til kjøkken. Stikkontakt for vifte kjøkken**

**Samsvarserklæring er fremvist. Datert 4.5.2021**

5. Foreligger det kontrollrapport fra offentlig myndighet – Det Lokale Eltilsyn (DLE) eller eventuelt andre tilsvarende kontrollinstanser med avvik som ikke er utbedret eller kontrollen er over 5 år?

**Nei (iflg eier)**

6. Forekommer det ofte at sikringene løses ut?

**Nei (iflg eier)**

7. Har det vært brann, branntilløp eller varmgang (for eksempel termiske skader på deksler, kontaktpunkter eller lignende) i boligens elektriske anlegg?

**Nei (iflg eier)**

## Generelt om anlegget

8. Er det tegn til at det har vært termiske skader (tegn på varmgang) på kabler, brytere, downlights, stikkontakter og elektrisk utstyr? Sjekk samtidig tilstanden på elektrisk tilkobling av varmtvannsbereider, jampfør eget punkt under varmtvannstank

**Nei**

9. Er der synlig defekter på kabler eller er disse ikke tilstrekkelig festet?

**Nei**

## Inntak og sikringsskap

10. Er det tegn på at kabelinnføringer og hull i inntak og sikringsskap ikke er tette, så langt dette er mulig å sjekke uten å fjerne kapslinger?

**Nei**


11. Finnes det kursfortegnelse, og er den i samsvar med antall sikringer?

**Ja**


12. Foreta en helhetsvurdering av det elektriske anlegget, dets alder, allmenne tilstand og fare for liv og helse. Bør det elektriske anlegget ha en utvidet el-kontroll?

**Ja Det er ikke utført kontroll av anlegg siste 5 år. Anbefales på generelt grunnlag, da feil/avvik kan forekomme over tid og ikke alltid mulig å oppdage på enkel kontroll av anlegg.**

**Kostnadsestimat: Ingen umiddelbar kostnad**



Hovedsikring



Samsvarserklæring

## ! TG 0 Branntekniske forhold

*Dette er en forenklet kontroll begrenset til de spørsmål som fremkommer under. Tilstandsgraden er basert på retningslinjer til disse spørsmålene i bransjestandarden NS3600. Dette kan ikke sammenlignes med en fullstendig kontroll av branntekniske forhold av offentlig myndighet, eller en vurdering av boligens branntekniske forhold eller prosjektering fra en rådgiver med spesialkompetanse. En bygnings sakkyndig har verken kompetanse til å gi slik veiledning eller lov til å foreta en slik kontroll.*

*Tilstandsgraden er vurdert ut fra den forenklete og begrensede kontrollen. Det kan være feil og mangler om branntekniske forhold som en slik forenklet undersøkelse ikke vil avdekke. Vær derfor oppmerksom på denne risikoen, og søk videre veiledning eller rådgivning.*

### Lokale brannvarslere

1. Er det mangler for brannslukningsutstyr i boligen iht. forskriftskrav på søknadstidspunktet, men minst Byggeforskrift 1985?  
**Nei**
2. Er det skader på brannslukningsutstyr eller er apparatet eldre enn 10 år?  
**Nei**
3. Er det mangler på røykvarsler i boligen iht. forskriftskrav på søknadstidspunktet, men minst Byggeforskrift 1985?

# Tilstandsrapport

**Nei**

4. Er det skader på røykvarslere?

**Nei**

# Arealer, byggetegninger og brannceller

Standard gjeldende fra 01.01.2024

Arealmålinger og arealoppsett er basert på Norsk standard 3940:2023 Areal- og volum-beregninger av bygninger. Arealet gjelder for tidspunktet da boligen ble målt

## Hva er måleverdig areal?

Arealet i rommet må ha minst 1,90 m fri høyde over gulvet og minst bredde på 0,60 m. Et loft med skråtak vil for eksempel bare få registrert målbart areal der høyden er minst 1,90 m og bredden minst 0,60 m. Rommet må ha dør eller luke, og gangbart gulv.

## Hva er bruksareal?

**BRA = BRA-i + BRA-e + BRA-b**

Bruksarealet for bygningen er bruttoarealet minus arealet som optas av yttervegger.



Carport og/eller garasje plass i felles garasjeanlegg er ikke måleverdig areal

|                                 |   |
|---------------------------------|---|
| Internt bruksareal (BRA-i)      | Arealet innenfor boenheten(e)   |
| Eksternt bruksareal (BRA-e)     | Arealet av alle rom utenfor boenheten(e) og som tilhører denne, slik som for eksempel boden |
| Innglasset balkong mv (BRA-b)   | Arealet av innglasset balkong, veranda eller altan når denne er tilknyttet boenheten(e)     |
| Terrasse- og balkongareal (TBA) | Arealet av terrasser, åpne balkonger og åpen altan tilknyttet boenheten(e)                  |

**Gulvareal (GUA)** Er sum av BRA (bruksareal) og ALH (areal med lav takhøyde).  
Areal med lav takhøyde (ALH) er ikke måleverdig areal, som skyldes skråtak og lav himlingshøyde.  
GUA kan opplyses i markedsføring der det er aktuelt for den konkrete boligen og kun sammen med BRA-i, for eksempel der gulvflaten har en verdi og har funksjon ved møblering og bruk av rommene. Ikke innredet areal som kaldloft, måles og oppgis normalt ikke.

## Arealet kan ikke alltid fastsettes nøyaktig

Areal kan være komplisert eller umulig å måle opp nøyaktig fordi det er vanskelig å fastslå tykkelsen på innervegger, skjevheter i og utforming av bygningskonstruksjoner som karnapp, buer og vinkler som ikke er rette, åpne rom over flere etasjer og så videre.

Eiendommens markedsverdi kan ikke baseres på en matematisk beregning basert på antall kvadratmeter opplyst i rapporten. Opplysninger om areal kan altså ikke alene benyttes for å beregne eiendommens verdi.

## Den bygningsakkyndige kan avdekke eventuelle bruksendringer og avvik i branncelleinndeling

Den bygningsakkyndige ser på byggetegninger hvis de er tilgjengelige og dette er en del av oppdraget, og vurderer bruken av boligen opp mot tegningene. Hvis den bygningsakkyndige oppdager at en bolig ikke ser ut til å være delt opp i brannceller etter kravene i byggt teknisk forskrift på befaringstidspunktet, skal det opplyses om dette.

Reglene om bruksendring og brannceller kan være kompliserte. Søk videre faglige råd om rapporten ikke gir deg svar. Den bygningsakkyndige kan ikke vurdere og svare på alle spørsmål, og kan heller ikke vite om kommunen kan gi unntak for kravene som gjelder. [Vil du vite mer?](#)

## Om brannceller

En branncelle er hele eller avgrensede deler av en bygning hvor en brann fritt kan utvikle seg uten at den kan spre seg til andre bygninger eller andre deler av bygningen i løpet av en fastsatt tid.

## Om bruksendring

Bruksendring er å endre bruken av et rom fra en tillatt bruk til en annen. Dette kan kreve søknad og tillatelse, for eksempel hvis du endrer et rom fra bod til soverom eller arbeidsrom, eller hvis du endrer en bolig til to separate boliger.

Rom for varig opphold har krav til takhøyde, romstørrelse, rømningsvei og lysforhold som må være oppfylt. Du kan søke kommunen om unntak for kravene, men kan ikke regne med å få unntak for krav som går på helse og sikkerhet, for eksempel krav til rømningsvei.

Bruksendring som krever godkjenning, og som ikke er søkt bruksendret, er ulovlig. Kommunen kan etter plan- og bygningsloven kapittel 32 forfølge overtredelser. Kommunen kan pålegge deg å avslutte den ulovlige bruken, eventuelt å rette eller tilbakeføre rommet til godkjent bruk.

# Arealer

## Boligbygg med flere boenheter

### Ny arealstandard

| Etasje         | Bruksareal BRA m <sup>2</sup> |                             |                            | SUM | Terrasse- og balkongareal (TBA) |
|----------------|-------------------------------|-----------------------------|----------------------------|-----|---------------------------------|
|                | Internt bruksareal (BRA-i)    | Eksternt bruksareal (BRA-e) | Innglasset balkong (BRA-b) |     |                                 |
| 3. Etasje      | 67                            |                             | 4                          | 71  | 2                               |
| Kjeller        |                               | 3                           |                            | 3   |                                 |
| <b>SUM</b>     | <b>67</b>                     | <b>3</b>                    | <b>4</b>                   |     | <b>2</b>                        |
| <b>SUM BRA</b> | <b>74</b>                     |                             |                            |     |                                 |

### Romfordeling

| Etasje    | Internt bruksareal (BRA-i)                        | Eksternt bruksareal (BRA-e) | Innglasset balkong (BRA-b) |
|-----------|---|-----------------------------|----------------------------|
| 3. Etasje | Bad, Bod, Soverom, Soverom 2, Stue/kjøkken, Entré | Kott                        | Innglasset balkong         |
| Kjeller   |   | Bod                         |                            |

### Kommentar

Merk skapbod i kjølerom 3 etasje. Denne er på 0,3 m2. Dvs mindre enn 0,5 m2 og oppgis derfor ikke under BRA-e

### Lovlighet

#### Byggetegninger

Det foreligger godkjente og byggemeldte tegninger, men det er avvik fra disse.

*Kommentar:* Planløsning endret. Det er ikke gjort endringer i bærekonstruksjonen. Det er etablert bodrom i gang. Og opprinnelig rom med vaskemaskin er del av kjøkken. Det er etablert nytt soverom i stue.

#### Brannceller

Er det påvist synlige tegn på avvik i branncelleinnndeling ut ifra dagens byggt teknisk forskrift?

Ja  Nei

#### Nyere håndverkstjenester

Er det ifølge eier utført håndverkstjenester på boligen siste 5 år?

Ja  Nei

*Kommentar:*

- Nytt ikea kjøkken med hvitevarer fra 2021.
- Lagt nytt høytrykkslaminat fra Berry Alloc i hele leiligheten. Utført i 2021.
- Nye dører, listverk og skyvedører montert i 2021.
- Ny baderomsinventar montert sommer 2021.
- Oppgradert innglasset balkong med nytt gulv sommer 2021.
- Montert el-bil lader i garasje november 2021.
- Leiligheten har blitt malt i sin helhet på nytt februar 2025

#### Krav for rom til varig opphold

Er det påvist avvik i forhold til rømningsvei, dagslysflate eller takhøyde?

Ja  Nei

*Kommentar:*

## Total fordeling mellom P-ROM og S-ROM

Tabellen under viser fordelingen av P-ROM og S-ROM etter veiledningen til NS 3940: 2012. Dette er til informasjon og til sammenligning. Tallene er omtrentlige, kan avvike fra faktiske målinger og er ikke juridisk bindende

|                               | P-ROM( m2) | S-ROM( m2) |
|-------------------------------|------------|------------|
| Boligbygg med flere boenheter | 65         | 6          |

## Befarings - og eiendomsopplysninger

### Befaring

| Dato      | Til stede         | Rolle         |
|-----------|-------------------|---------------|
| 20.2.2025 | Daniel P. Martens | Takstingeniør |
|           | Medzid Malagic    | Kunde         |

### Matrikkeldata

| Kommune  | gnr. | bnr. | fnr. | snr. | Areal                  | Kilde                      | Eieforhold |
|----------|------|------|------|------|------------------------|----------------------------|------------|
| 301 OSLO | 140  | 36   |      | 0    | 34928.7 m <sup>2</sup> | BEREGNET AREAL<br>(Ambita) | Eiet       |

#### Adresse

Nåkkves vei 3

#### Hjemmelshaver

Malagic Medzid, Malagic Mirzeta

### Andelsobjekt

| Boligselskap       | Org.nr.   | Leil. nr. | Forretningsfører   | Eier av adkomstdokumenter       |
|--------------------|-----------|-----------|--|---------------------------------|
| /TVEITA BORETTSLAG | 950266376 |           | OBOS<br>Eiendomsforvaltning<br>ASPostboks 6666 St.<br>Olavs plass, 0129 OSLO | Malagic Medzid, Malagic Mirzeta |

### Innskudd, pålydende mm

#### Andelsnummer

147

## Eiendomsopplysninger

### Adkomstvei

Eiendommen har adkomst via offentlig veg eller gate.

### Tilknytning vann

Eiendommen er tilknyttet offentlig vannforsyning via private stikkledninger.

### Tilknytning avløp

Eiendommen er tilknyttet offentlig avløpsnett via private stikkledninger.

### Regulering

Eiendommen ligger i et område regulert til boligbebyggelse.

### Om tomten

Eiendommen har en relativt flat tomt.

## Siste hjemmelsovergang

| Kjøpesum  | År   |
|-----------|------|
| 1 021 999 | 1986 |

# Kilder og vedlegg

## Dokumenter

| Beskrivelse      | Dato       | Kommentar | Status           | Sider | Vedlagt |
|------------------|------------|-----------|------------------|-------|---------|
| Egenerklæring    | 19.02.2025 |           | Gjennomgått      |       | Nei     |
| Tegninger        |            |           | Ikke gjennomgått |       | Nei     |
| Infoland         |            |           | Gjennomgått      |       | Nei     |
| Eiendomsverdi.no |            |           | Gjennomgått      |       | Nei     |

# Tilstandsrapportens avgrensninger

## STRUKTUR•REFERANSENIVÅ•TILSTANDSGRADER

- Rapporten er basert på innholdskrav i Forskrift til avhendingslova (tryggere bolighandel). Formålet er å gi en tilstandsanalyse til bruk for den som bestiller og/eller i et salg til forbruker, og ikke for andre tredjeparter. Rapportens struktur, metode og begrepsbruk følger i hovedsak Norsk Standard NS 3600:2018 (Teknisk tilstandsanalyse ved omsetning av bolig), samt Takstbransjens retningslinjer for arealmåling når det gjelder fordeling mellom P-areal og S-areal.
- Tilbakeholdt eller uriktig informasjon som har betydning for vurderingen, er ikke bygningssakkyndiges ansvar. Rapporten beskriver avvik, altså en tilstand som er dårligere enn referansenivået. Rapporten framhever normalt ikke positive sider ved boligen ut over det som fremgår av tilstandsgradene.
- Tilstanden angis i rapporten og gir uttrykk for en gitt forventet tilstand blant annet vurdert ut fra alder og normal bruk slik:

i) **Tilstandsgrad 0, TG0:** Ingen avvik eller skader. I tillegg må bygningsdelen være tilnærmet ny, mindre enn 5 år, og det foreligger dokumentasjon på faglig god utførelse.

ii) **Tilstandsgrad 1, TG1:** Mindre avvik. Normal slitasje. Strakstiltak ikke nødvendig. TG1 kan gis når bygningsdelen er tilnærmet ny og det ikke foreligger dokumentasjon på faglig god utførelse.

iii) **Tilstandsgrad 2, TG2:** Vesentlige avvik, og mindre avvik som etter NS 3600 gir TG 2, men som ikke nødvendigvis krever umiddelbare tiltak. I denne rapporten kan TG2 i Rapportsammendrag være inndelt i TG2 som krever tiltak og de som ikke krever umiddelbare tiltak. Konstruksjonen har normalt enten feil utførelse, en skade eller symptomer på skade, sterk slitasje eller nedsatt funksjon. Vedlikehold eller tiltak trengs i nær fremtid, det er grunn til å varsle fare for skader på grunn av alder eller overvåke spesielt på grunn av fare for større skade eller følgeskade. For skjulte konstruksjoner vil alder i seg selv være et symptom som kan gi TG2. For synlige konstruksjoner kan alder sammen med andre symptomer og momenter gi TG2. Avvik under TG2 kan gis sjablongmessig anslag.

iv) **Tilstandsgrad 3, TG3:** Store eller alvorlige avvik. Kraftige symptomer på forhold som man må regne med trenger utbedring straks eller innen kort tid. Påvist funksjonssvikt eller sammenbrudd. Avvik under TG3 skal gis sjablongmessig anslag.

v) **Tilstandsgrad TGiu:** Ikke undersøkt/ikke tilgjengelig for undersøkelse.

- Ved TG0 og TG1 gis det normalt ingen begrunnelse for valg av tilstandsgrad, fordi bygningen eller bygningsdelen da bare har normal slitasje. For anbefalte tiltak ved TG2 og TG3 må bruker av rapporten vurdere om tiltakene er nødvendige og lønnsomme. Hva det vil koste å utbedre rom eller bygningsdeler er et sjablongmessig anslag basert på registrert avvik og angitte tiltak i rapporten. Anslaget er gitt på generelt grunnlag og basert på erfaringstall i seks intervaller, og kan ikke forveksles med en konkret vurdering og tilbud fra en entreprenør eller håndverker. Det må eventuelt innhentes tilbud for en nærmere undersøkelse, og konkret og nøyaktig vurdering av utbedringskostnad. Kostnader til ikke oppdagede avvik/utbedringer/feil kan forekomme. Utbedringskostnad avhenger av personlige preferanser og markedspris på materialer og tjenesteyter.

## PRESISERINGER

- Avvik vurderes ut fra tekniske forskrifter på godkjenningstidspunktet for bygget. Noen bygningsdeler vurderes etter gjeldende teknisk forskrift på befaringsstidspunktet. Dette gjelder blant annet:

i) Bad, vaskerom (våtrom)

ii) Forhold rundt brann, rømming, sikkerhet, for eksempel rekkverkshøyder/åpninger, ulovlige bruksendringer, brannceller mv.

- For skjulte konstruksjoner slik som vann og avløp uten dokumentasjon, er kvalitet og alder vurdert.
- Fastmonterte installasjoner, for eksempel innfelt belysning (downlights), demonteres ikke for å sjekke dampspærren bak. Dette er hensyn til bygningssakkyndiges kompetanse og risikoen for skade.
- Kontroll av fukt i konstruksjonen ved hulltaking i bad og vaskerom (våtrom), rom under terreng (kjelleretasje, underetasje og sokkeletasje) eller andre bygningsdeler skjer etter eiers aksept. Hulltaking av våtrom og rom under terreng kan unntaksvis unnlates, se Forskrift til Avhendingsloven.
- Kontroll av romfunksjoner for P-ROM utføres kun når det ikke foreligger godkjente og byggemeldte tegninger, eller når tegninger ikke stemmer med dagens bruk.
- Bygningssakkyndig gir en forenklet vurdering av branntekniske forhold og elektriske installasjoner i boligen dersom det er mer enn fem år siden sist boligen hadde el-tilsyn. Bygningssakkyndig kan anbefale å konsultere offentlige myndigheter eller kvalifisert elektrofaglig fagperson ved behov for grundigere undersøkelser.

## TILLEGGSENDERSØKELSER

Etter avtale kan tilstandsanalysen utvides til også å omfatte tilleggsundersøkelser utover minimumskravet i forskriften.

## BEFARINGEN

Rapporten gir en vurdering av byggverk og bygningsdeler som bygningssakkyndig har observert, og som fremkommer av Forskrift til avhendingsloven. Rapporten er likevel ingen garanti for at det ikke kan finnes skjulte feil, skader og mangler. NS 3600:2018 (Teknisk tilstandsanalyse ved omsetning av bolig) har undersøkelsesnivå fra 1 til 3, der undersøkelsesnivå 1 er det laveste og baseres på visuell observasjon. Rapporten baseres på undersøkelsesnivå 1 med få unntak (våtrom og rom under terreng). I praksis betyr dette at gjennomføringen av befaringen begrenses som følger:

- Det utføres kun visuelle observasjoner på tilgjengelige flater uten fysiske inngrep (f.eks. riving).
- Flater som er skjult av snø eller på annen måte ikke er tilgjengelig eller skjult, blir ikke kontrollert. Det foretas ikke funksjonsprøving av bygningsdeler, som isolasjon, piper, ventilasjon, el. anlegg, osv.
- Det gis ingen vurdering av boligens tilbehør, hvite- og brunevarer og annet inventar. Dette gjelder også integrert tilbehør.
- Inspisering av yttertak er basert på det som er synlig, normalt på insiden fra loftet og utvendig fra stige/bakkenivå. Befaring av tak må være sikkerhetsmessig forsvarlig for å kunne gjennomføres.
- Stikkprøvetakninger er utvalgt tilfeldig og kan innebære kontroll under overflaten med spiss redskap eller lignende.

## UTTRYKK OG DEFINISJONER

# Tilstandsrapportens avgrensninger

- Tilstand: Byggverkets eller bygningsdelens tekniske, funksjonelle eller estetiske status på et gitt tidspunkt.
- Symptom: Observerbart forhold som gir indikasjon på hvilken tilstand et byggverk eller en bygningsdel befinner seg i. Benyttes ved beskrivelse av avvik.
- Skadegjørere: Zoologiske eller biologiske skadegjørere, i hovedsak råte, sopp og skadedyr.
- Fuktøk: Overflatesøk med egnet søkeutstyr (fuktindikator) eller visuelle observasjoner.
- Fuktmåling: Måling av fuktinnhold i materiale eller i bakenforliggende konstruksjon ved bruk av egnet måleutstyr (blant annet hammerelektrode og pigger).
- Utvidet fuktøk (hulltaking): Boring av hull for inspeksjon og fuktmåling i risikoutsatte konstruksjoner, primært i tilstøtende vegger til bad, utforede kjellervegger og eventuelt i oppforede kjellergulv.
- Normal slitasje: Forventet nedsliting av materiale i overflaten som er basert på enkle visuelle observasjoner. Kan vurderes sammen med bygningsdelens alder.
- Forventet gjenværende brukstid: Anslått tid et byggverk eller en del av et byggverk fortsatt vil være tjenlig for sitt formål (NS3600, Termer og definisjoner punkt 3.9)

## AREALBEREGNING FOR BOENHETER

- Areal fastsettes etter Forskrift til avhendingsloven og Norsk Standard 3940 Areal- og volum-beregninger av bygninger fra 2023.
- Areal oppgis i hele kvadratmeter i rapporten, og gjelder for det tidspunkt oppmålingen fant sted.
- Bruksareal (BRA) er det måleverdige arealet som er innenfor omsluttete vegger målt i gulvhøyde (bruttoareal minus arealet som opptas av yttervegger). I tillegg til gulvhøyde gjelder regler om fri bredde for at arealet skal være måleverdig, med betydning for BRA av for eksempel loft med skråtak. BRA består av internt bruksareal (BRA-i), eksternt bruksareal (BRA-e) og innglasset balkong mv (BRA-b). Terrasse- og balkongareal (TBA) opplyses der tilstandsrapporten skal benyttes i boligomsetningen og der det er aktuelt. I tillegg kan gulvareal (GUA) og areal med lav takhøyde (ALH) opplyses sammen med BRA der det er aktuelt og en del av oppdraget. Rom skal ha atkomst og gangbart gulv for å kunne regnes som BRA/måleverdig areal.
- Arealet måles og oppgis dersom arealet oppfyller krav til måleverdighet, slik som at arealet må ha minst en bredde på 0,6m og minst en høyde på 1,9 m osv. Et rom kan være i strid med teknisk forskrift og mangle godkjenning hos kommunen for den aktuelle bruken, uten at dette får betydning for om arealet måles og oppgis i tilstandsrapporten. Når arealet måles tas det ikke hensyn til om arealet er lovlig oppført eller om bruken er lovlig, bruksendringer, lysforhold eller andre sikkerhetsmangler.
- Eiendommens markedsverdi kan ikke baseres på en rent matematisk beregning i forhold til antall kvadratmeter opplyst i rapporten. Opplysninger om areal kan altså ikke alene benyttes for beregning av eiendommens verdi.
- Rom som ligger utenfor boenheten, men som eier har påvist og/eller opplyst at tilhører boenheten, er oppmålt og inkludert i BRA-e. Det er

ikke fremvist dokumentasjon på at rommet tilhører boenheten, med mindre dette er angitt særskilt. Rom utenfor boenheten kan omdisponeres av borettslaget/sameiet og dette kan påvirke boligens BRA. Vær oppmerksom på at NS 3940:2023 og eierseksjonsloven har ulike definisjoner av fellesareal. Ved arealmåling gjelder NS 3940:2023 som definerer fellesareal slik: "Delen av bygning som brukes av to eller flere bruksenheter eller til bygningens forvaltning, drift eller vedlikehold.

- I en overgangsperiode skal rapporter som benyttes i boligomsetningen eller dersom det er en del av oppdraget også opplyse om fordelingen mellom P-ROM og S-ROM med utgangspunkt i definisjonene som fremkommer av veiledningen til Norsk Standard 3940 Areal- og volum-beregninger av bygninger fra 2012. Fordelingen mellom P-ROM og S-ROM er basert på veiledningen og bygningssakkyndiges eget skjønn. P-ROM er måleverdige rom som benyttes til kort eller langt opphold. S-ROM er måleverdige rom som benyttes til lagring, og tekniske rom. Bruken av et rom på befaringstidspunktet har betydning for om rommet defineres som P-ROM eller S-ROM. Dette betyr at rommet både kan være i strid med teknisk forskrift og mangle godkjenning i kommunen for den aktuelle bruken, uten at dette vil få betydning for valg av arealkategori.
- Se øvrig informasjon om areal i rapporten, Norsk Standard 3940 (2012 og 2023) og veiledningen til disse.

## PERSONVERN

iVerdi AS, bygningssakkyndig og takstforetaket behandler personopplysninger som bygningssakkyndig trenger for å kunne utarbeide rapporten. Personvernerklæring med informasjon om bruk av personopplysninger og dine rettigheter finner du her [Personvernerklæring - iVerdi](#)

## DELING AV PERSONOPPLYSNINGER FOR TRYGGERE BOLIGHANDEL OG MULIG RESERVASJON

Norsk takst og deres samarbeidspartnere benytter personopplysninger fra rapporten for analyse- og statistikkformål, samt utvikling og drift av produkter og tjenester for takstbransjen og andre aktører i boligomsetningen. Les mer om dette og hvordan du kan reservere deg på <https://www.norsktakst.no/norsk/om-norsk-takst/personvernerklæring/reservasjon/>

Vendu lager en boliganalyse basert på opplysninger fra rapporten. Les mer om dette og hvordan du kan reservere deg her: <https://samtykke.vendu.no/CX7398>

## KLAGEORDNING FOR FORBRUKERE

Er du som forbruker misfornøyd med bygningssakkyndiges arbeid eller opptreden ved taksering av bolig eller fritidshus, se [www.takstklagenemnd.no](http://www.takstklagenemnd.no) for mer informasjon