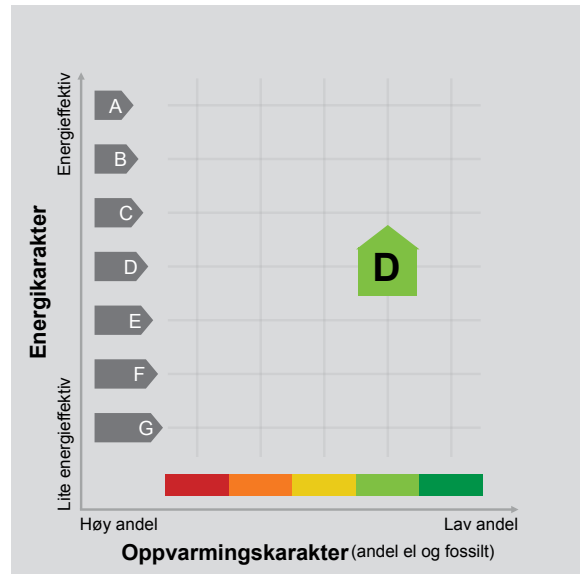


## Energiattest for flerboligbygg

Attesten gjelder	Sandefjordgaten borettslag-210-310
Antall registrerte enheter	2
Postnummer	0464
Sted	OSLO
Kommunenavn	Oslo
Gårdsnummer	221
Bruksnummer	181
Seksjonsnummer	—
Andelsnummer	—
Festenummer	—
Bygningsnummer	81343748
Merkenummer	Energiattest-2025-196715
Dato	08.12.2025
Innmeldt av	OBOS Prosjekt AS



**Energimerket** angir boligens energistandard. Energimerket består av en energikarakter og en oppvarmingskarakter, se i figuren. Energimerket symboliseres med et hus, hvor fargen viser oppvarmingskarakter, og bokstaven viser energikarakter.

**Energikarakteren** angir hvor energieffektiv boligen er, inkludert oppvarmingsanlegget. Energikarakteren er beregnet ut fra den typiske energibruken for boligtypen. Beregningene er gjort ut fra normal bruk ved et gjennomsnittlig klima. Det er boligens energimessige standard og ikke bruken som bestemmer energikarakteren. A betyr at boligen er energieffektiv, mens G betyr at

boligen er lite energieffektiv. En bolig bygget etter byggeforskriftene vedtatt i 2010 vil normalt få C.

**Oppvarmingskarakteren** forteller hvor stor andel av oppvarmingsbehovet (romoppvarming og varmtvann) som dekkes av elektrisitet, olje eller gass. Grønn farge betyr lav andel el, olje og gass, mens rød farge betyr høy andel el, olje og gass. Oppvarmingskarakteren skal stimulere til økt bruk av varmepumper, solenergi, biobrensel og fjernvarme.

Om bakgrunnen for beregningene, se [www.enova.no/energimerking](http://www.enova.no/energimerking).

### Målt energibruk

Brukeren har valgt å ikke oppgi målt energibruk.



---

## Hvordan boligen benyttes har betydning for energibehovet

Energibehovet påvirkes av hvordan man benytter boligen, og kan forklare avvik mellom beregnet og målt energibruk. Gode energivaner bidrar til at energibehovet reduseres. Energibehovet kan også bli lavere enn normalt dersom:

- deler av boligen ikke er i bruk,
- færre personer enn det som regnes som normalt bruker boligen, eller
- den ikke brukes hele året.

## Gode energivaner

Ved å følge enkle tips kan du redusere ditt energibehov, men dette vil ikke påvirke boligens energimerke.

Energimerkingen kan kun endres gjennom fysiske endringer på boligen.

**Tips 1: Følg med på energibruken i boligen**

**Tips 2: Luft kort og effektivt**

**Tips 3: Redusér innnetemperaturen**

**Tips 4: Bruk varmtvann fornuftig**





---

## Boligdata som er grunnlag for energimerket

Energimerket og andre data i denne attesten er beregnet ut fra opplysninger som er gitt av boligeier da attesten ble registrert. Nedenfor er en oversikt over oppgitte opplysninger, som boligeier er ansvarlig for.

**Bygningskategori:** Boligblokker  
**Bygningstype:** Leilighet  
**Byggeår** 1940  
**Bygningsmateriale:**  
**BRA:** 53  
**Ant. etg. med oppv. BRA:**  
**Detaljert vegger:** Ja  
**Detaljert vindu:** Ja



For oversikt over bygnings-/beregnings-data, se Vedlegg 1.

### Teknisk installasjon

Ventilasjon

Der opplysninger ikke er oppgitt, brukes typiske standardverdier for den aktuelle bygningstypen. For mer informasjon om beregninger, se

<https://www.enova.no/energimerking/om-energimerkeordningen/om-energiattesten/beregning-av-energikarakteren/>.





---

## Om grunnlaget for energiattesten

Oppgitte opplysninger om boligen kan finnes ved å gå inn på [www.enova.no/energimerking](http://www.enova.no/energimerking), og logge inn via ID-porten/Altinn. På siden "Eiendommer" kan du søke opp bygninger og hente fram energiattester som er laget tidligere. For å se detaljer for en bolig hvor det er brukt detaljert registrering må du velge "Gjenbruk"

av aktuell attest under Offisielle energiattester i skjermbildet "Valgt eiendom". Boligeier er ansvarlig for at det blir brukt riktige opplysninger. Eventuelle gale opplysninger må derfor tas opp med selger eller utleier da dette kan ha betydning for prisfastsettelsen. Det kan når som helst lage en ny energiattest.

## Om energimerkeordningen

Enova er ansvarlig for energimerkeordningen. Energimerket beregnes på grunnlag av oppgitte opplysninger om boligen. For informasjon som ikke er oppgitt, brukes typiske standardverdier for den aktuelle bygningstypen fra tidsperioden den ble bygd i. Beregningsmetodene for energikarakteren baserer seg på NS 3031 (<https://www.enova.no/energimerking/om-energimerkeordningen>)

Spørsmål om energiattesten, energimerkeordningen eller gjennomføring av energieffektivisering og tilskuddsordninger kan rettes til Enova Svarer på tlf. 24 24 08 95 eller [svarer@enova.no](mailto:svarer@enova.no).

Plikten til energimerking er beskrevet i energimerkeforskriften (bygninger).

Nærmere opplysninger om energimerkeordningen kan du finne på [www.enova.no/energimerking](http://www.enova.no/energimerking).

For ytterligere råd og veiledning om effektiv energibruk, vennligst se [www.enova.no/hjemme](http://www.enova.no/hjemme) eller ring Enova svarer på tlf. [24 24 08 95](tel:24240895).



## Bygningsdata: Vedlegg til energiattesten

### Attesten gjelder for følgende enheter (2)

Adresse	Bygningsnummer	Bruksenhetsnummer	Seksjonsnummer	Festenummer	Andelsnummer
Sandefjordgata 5D	81343748	H0201	0	0	44
Sandefjordgata 5D	81343748	H0301	0	0	80

Enhet	Inngangsverdi
Bygningskategori	BOLIGBLOKKER
Bygningskategori-Id (NVE-Id)	2
Bygningstype	LEILIGHET
Byggeår	1940

Byggstandard	
Type bygg	Eksisterende
TEK standard	

Energivurdering	
Pliktig energivurdering	Nei
Kjelanlegg	Nei
Er vurdering opplastet	Nei
Dato for opplastning	
Varmeanlegg	Nei
Er vurdering opplastet	Nei
Dato for opplastning	
Kjøleanlegg	Nei
Er vurdering opplastet	Nei
Dato for opplastning	
Ventilasjonsanlegg	Nei
Er vurdering opplastet	Nei
Dato for opplastning	

Areal yttervegger	30 m <sup>2</sup>
Areal tak	0 m <sup>2</sup>
Areal gulv	0 m <sup>2</sup>
Areal vinduer, dører og glassfelt	7 m <sup>2</sup>
Oppvarmet BRA	53 m <sup>2</sup>
Totalt BRA	53 m <sup>2</sup>
Oppvarmet luftvolum	127 m <sup>3</sup>
U-verdi for yttervegger	0,26 W/(m <sup>2</sup> ·K)
U-verdi for tak	0,00 W/(m <sup>2</sup> ·K)
U-verdi for gulv	0,00 W/(m <sup>2</sup> ·K)
U-verdi for vinduer, dører og glassfelt	1,30 W/(m <sup>2</sup> ·K)
Arealandel for vinduer, dører og glassfelt	13,8 %
Normalisert kuldebroverdi	0,12 W/(m <sup>2</sup> ·K)
Normalisert varmekapasitet	219,0 Wh/(m <sup>2</sup> ·K)
Lekkasjetall	1,50 1/h
Dato for måling av lekkasjetall (en forutsetning for å kunne få karakter A)	
Temperaturvirkningsgrad for varmegjenvinner	0 %
Estimert årsgjennomsnittlig temperaturvirkningsgrad for varmegjenvinner pga. frostsikring	0 %
Spesifikk vifteeffekt (SFP) relatert til luftmengder i driftstiden	2,50 kW/(m <sup>3</sup> /s)
Spesifikk vifteeffekt (SFP) relatert til luftmengder utenfor driftstiden	2,50 kW/(m <sup>3</sup> /s)
Gjennomsnittlig spesifikk ventilasjonsluftmengde i driftstiden	1,70 m <sup>3</sup> /(m <sup>2</sup> ·h)
Årsgjennomsnittlig systemvirkningsgrad for oppvarmingssystemet	84 %
Installert effekt for romoppvarming og ventilasjonsvarme (varmebatteri)	50 W/m <sup>2</sup>
Settpunkt-temperatur for oppvarming i driftstiden	21,0 °C
Årsgjennomsnittlig kjølefaktor for kjølesystemet	250 %
Settpunkt-temperatur for kjøling	22,0 °C

Installert effekt for romkjøling og ventilasjonskjøling	0 W/m <sup>2</sup>
Spesifikk pumpeeffekt oppvarming (SPP)	0,00 kW/(l/s)

#### Driftstider, antall timer i døgn med drift

Driftstid ventilasjon	24 h
Driftstid oppvarming	16 h
Driftstid kjøling	24 h
Driftstid lys	16 h
Driftstid utstyr	16 h
Driftstid varmtvann	16 h
Driftstid personer	24 h

Spesifikt effektbehov for belysning i driftstiden	1,95 W/m <sup>2</sup>
Spesifikt varmetilskudd fra belysning i driftstiden	1,95 W/m <sup>2</sup>
Spesifikt effektbehov for utstyr i driftstiden	3,00 W/m <sup>2</sup>
Spesifikt varmetilskudd fra utstyr i driftstiden	1,80 W/m <sup>2</sup>
Spesifikt effektbehov for varmtvann i driftstiden	5,10 W/m <sup>2</sup>
Spesifikt varmetilskudd fra varmtvann i driftstiden	0,00 W/m <sup>2</sup>
Spesifikt varmetilskudd fra personer i driftstiden	1,50 W/m <sup>2</sup>
Total solfaktor for vindu og solskjerming (Ø/S/V/N)	0,55
Gjennomsnittlig karmfaktor	0,20
Solskjermingsfaktor pga. horisont, nærliggende bygninger, vegetasjon og eventuelle bygningsutspring	1,00
Oppvarmingssystem(er)	Fjernvarme
Varmefordelingssystem	Punktoppvarming
Eventuell varmekilde for varmepumpe og fordeling	
Manuell eller automatisk solskjerming	MANUELL

#### Andeler og årsgjennomsnittlige systemvirkningsgrader for beregning av levert elektrisitet

Andel av netto energibehov for romoppvarming og ventilasjonsvarme som dekkes av elektrisk varmesystem	0,00
Andel av netto energibehov for romoppvarming og ventilasjonsvarme som dekkes av varmepumpe	0,00
Andel av netto energibehov for romoppvarming og ventilasjonsvarme som dekkes av solfangeranlegg	0,00
Andel av netto energibehov for oppvarming av tappevann som dekkes av elektrisk varmesystem	0,00
Andel av netto energibehov for oppvarming av tappevann som dekkes av elektrisk varmepumpe	0,00
Andel av netto energibehov for oppvarming av tappevann som dekkes av solfangeranlegg	0,00
Årsgjennomsnittlig systemvirkningsgrad for elektrisk varmesystem	0,90
Årsgjennomsnittlig effektfaktor for varmepumpeanlegg	2,10
Årsgjennomsnittlig systemvirkningsgrad for termisk solfangeranlegg	9,00

#### Andeler og årsgjennomsnittlige systemvirkningsgrader for beregning av levert olje

Andel av netto energibehov for romoppvarming og ventilasjonsvarme som dekkes av oljebasert varmesystem	0,00
Andel av netto energibehov for oppvarming av tappevann som dekkes av et oljebasert varmesystem	0,00
Årsgjennomsnittlig systemvirkningsgrad for det oljebaserte varmesystemet	0,80

#### Andeler og årsgjennomsnittlige systemvirkningsgrader for beregning av levert gass

Andel av netto energibehov for romoppvarming og ventilasjonsvarme som dekkes av gassbasert varmesystem	0,00
Andel av netto energibehov for oppvarming av tappevann som dekkes av et gassbasert varmesystem	0,00
Årsgjennomsnittlig systemvirkningsgrad for det gassbaserte varmesystemet	0,85

#### Andeler og årsgjennomsnittlige systemvirkningsgrader for beregning av levert fjernvarme

Andel av netto energibehov for romoppvarming og ventilasjonsvarme som dekkes av fjernvarmebasert varmesystem	1,00
Andel av netto energibehov for oppvarming av tappevann som dekkes av fjernvarmebasert varmesystem	1,00
Årsgjennomsnittlig systemvirkningsgrad for det fjernvarmebaserte varmesystemet	0,84

#### Andeler og årsgjennomsnittlige systemvirkningsgrader for beregning av levert biobrensel

Andel av netto energibehov for romoppvarming og ventilasjonsvarme som dekkes av biobrenselbasert varmesystem	0,00
Andel av netto energibehov for oppvarming av tappevann som dekkes av biobrenselbasert varmesystem	0,00
Årsgjennomsnittlig systemvirkningsgrad for det biobrenselbaserte varmesystemet	0,77

#### Andeler og årsgjennomsnittlige systemvirkningsgrader for beregning av levert annen energivare

Andel av netto energibehov for romoppvarming og ventilasjonsvarme som dekkes av varmesystem basert på andre energivarer	0,00
---	------

Andel av netto energibehov for oppvarming av tappevann som dekkes av et varmesystem basert på andre energivarer	0,00
Årsgjennomsnittlig systemvirkningsgrad for varmesystem for andre energibærere	0,98

**Beregningsprogram**

Navn programvare	SIMIEN
Versjon	6.017
Produsent / leverandør	ProgramByggerne
Beskrivelse: Månedsberegning / timesberegning / dynamisk	Dynamisk timesberegning

**Energirådgiver**

Firma	OBOS Prosjekt AS
-------	------------------

**Beregningsresultater som er input til attestgenerator i EMS****Netto energibudsjett**

Romoppvarming	85,0 kWh/år
Ventilasjonsvarme	0,0 kWh/år
Varmtvann	29,8 kWh/år
Vifter	10,3 kWh/år
Pumper	0,0 kWh/år
Belysning	11,4 kWh/år
Teknisk utstyr	17,5 kWh/år
Romkjøling	0,0 kWh/år
Ventilasjonskjøling	0,0 kWh/år
TotaltNettoEnergibehov	154,0 kWh/år

Beregnet levert energi ved normalisert klima	9 286 kWh/år
Beregnet spesifikk levert energi ved normalisert klima	175,86 kWh/(m <sup>2</sup> ·år)
Beregnet levert energi til oppvarming og varmtvann ved normalisert klima	7 213 kWh/år
Beregnet spesifikk levert energi ved lokalt klima	175,86 kWh/(m <sup>2</sup> ·år)
Beregnet levert energi ved lokalt klima	9 286 kWh/år

**Målt energibruk (levert energi), temperaturkorrigert målt energi for et år.**

Elektrisitet	0 kWh/år
Olje	0 liter/år
Gass	0,0 Sm <sup>3</sup> /år
Fjernvarme	0 kWh/år
Biobrensel	0 kg/år
Annen energivare	0 kWh/år
Totalt	0 kWh/år

**Beregnet levert energi ved normalklima**

Elektrisitet	2 073 kWh/år
Olje	0 kWh/år
Gass	0 kWh/år
Fjernvarme	7 213 kWh/år
Biobrensel	0 kWh/år
Annen energivare	0 kWh/år
Totalt	9 286 kWh/år

Sum andel elektrisitet, olje og gass

30,0 %