

Tilstandsrapport

levert av Anticimex AS

Maridalsveien 64D
0458 OSLO
Gnr./Bnr.: 219/166
Andelsnr. : 35
Oslo kommune

Areal

Leilighet
Bruksareal: 74 m²

Totalt bruksareal (BRA): 74 m²

Befaring

Befaringsdato: 16.10.2025

Bygnings sakkyndig selskap

Anticimex AS

www.anticimex.no

Tlf: 41414128

E-post: boliginspeksjoner.ost@anticimex.no

Orgnr: 923 856 781



Signatur inspektør: Hans-Kristian Brekkås

Mobil: 95440878

Om Tilstandsrapporten

Hvordan lese rapporten

Tilstandsrapporten viser hva som har blitt undersøkt i forbindelse med den bygningssakkyndiges besiktigelse av eiendommen. Om ikke annet er kommentert består undersøkelsene av visuelle observasjoner.

Rapporten er utarbeidet i henhold til forskrift til avhendingslova (tryggere bolighandel), gjeldende fra 1. januar 2022. Norsk Standard 3600:2018 er også lagt til grunn, men ikke alle standardens bestemmelser er tatt med. Dette gjelder for eksempel følgende bestemmelser:

- 9 - Gjennomgang av dokumentasjon av boligen (kun påfølgende deler): Innhenting av informasjon fra kommunens tekniske etat
- 13.2 - Vurdering av teknisk verdi
- 14.3 - Oppsummering
- Tabell A.1 (kun påfølgende deler): Punkt 22 (Geologiske forhold)
- Tabell A.3 - Undersøkelser av fellesdeler
- Tillegg C.2 - Tilstandsgrad for branntekniske forhold

Det er gjort et utvalg med prinsippet kost / nytte basert på avhendingsloven. Annen relevant bygningsteknisk erfaring og forståelse er også lagt til grunn, herunder forhold som har registrerte høye klagefrekvenser og/eller skadesaker.

Bagatellmessige og åpenbare forhold som er synlige for enhver og ikke har vesentlig bygningsmessig betydning, er normalt ikke omtalt.

Gulv mot grunn og etasjeskillere kontrolleres ved bruk av krysslaser for eventuelle skjevheter. I utgangspunktet kontrolleres to rom i hver etasje (eventuelt kryssmåling i ett rom), og i hvert rom er det 5 målepunkter. Stikkprøveprinsippet er benyttet.

I rapporten har alle TG 2, TG 3 og TG IU kommentarer for bedre forståelse. De sjekkpunkter som har fått TG 0 og 1 (ikke funnet funksjonssvikt) er listet opp horisontalt i starten av hvert hovedelement. Hovedhensikten med denne tilstandsrapporten er å bidra til å vurdere boligens tilstand, oppfylle selgers opplysningsplikt overfor kjøper av boligen, og gi den bygningssakkyndiges faglige vurderinger som gjelder byggetekniske forhold for boligen, som kjøper anbefales være spesielt oppmerksom på.

Forklaring av tilstandsgrader

Tilstandsgrader, forkortet til TG, beskriver på en enkel og visuell måte en tilstand eller en risiko opp mot referansenivå. I tillegg til graderingen med tall, benyttes trafikklysets prinsipp med fargene grønt, gult og rødt.

TG 0 og TG 1 benyttes når tiltak vurderes som ikke nødvendig. Alle TG 2 og TG 3 kommenteres med årsak og konsekvens. TG IU kommenteres.

Dokumentasjonskrav

Dersom det har vært utført reparasjoner, vedlikehold, installasjoner, ombygging eller lignende i boligen de siste fem årene, og arbeidet er utført av kvalifiserte håndverkere, etterspørres dokumentasjon på arbeidet. Som dokumentasjon regnes blant annet skriftlig bekreftelse fra den eller de håndverkerne som ble brukt. Manglende dokumentasjon kommenteres.

For elektrisk anlegg skal det foreligge samsvarserklæring for arbeid utført etter 01.01.1999, samsvarserklæringen etterspørres. Dersom det har vært utført el. tilsyn i boligen skal dette dokumenteres. Manglende samsvarserklæring og dokumentasjon fra el. tilsynet kommenteres. Det foretas en forenklet vurdering av det elektriske anlegget.

Vurderinger for tilstandsgrader, hentet fra forskrift til avhendingsloven:

TG 0 Ingen avvik (funksjonssvikt ikke oppdaget)

Tilstandsgrad 0 gis når bygningsdelen ikke har noen avvik. Bygningsdelen skal være tilnærmet ny, ikke vise tegn på slitasje og det skal være lagt frem dokumentasjon på faglig god utførelse. Det er ingen merknader til delen.

TG 1 Mindre eller moderate avvik (funksjonssvikt ikke oppdaget)

Tilstandsgrad 1 gis når bygningsdelen har mindre avvik. Bygningsdelen skal bare ha normal slitasje, og strakstiltak skal ikke anses som nødvendig. Graden kan også brukes når delen er ny, men der dokumentasjon på faglig god utførelse mangler

TG 2 Vesentlige avvik (alder, slitasje, skader mv.)

Tilstandsgrad 2 gis når bygningsdelen har vesentlige avvik. Bygningsdelen skal enten ha feil utførelse, en skade eller symptomer på skade, sterk slitasje eller nedsatt funksjon. Graden gis når bygningsdelen trenger vedlikehold eller tiltak i nær fremtid.

Graden skal også brukes når delen er gammel og det er grunn til å varsle om faren for skader på grunn av alderen, eller når det er grunn til å overvåke delen spesielt på grunn av fare for større skader eller følgeskader.

TG 3 Store eller alvorlige avvik (strakstiltak nødvendig)

Tilstandsgrad 3 gis når bygningsdelen har store eller alvorlige avvik. Bygningsdelen har kraftige symptomer på forhold som man må regne med trenger utbedring straks eller innen kort tid. Graden skal også brukes ved påvist funksjonssvikt eller sammenbrudd.

Sjablongmessig prisanslag er gitt på generelt grunnlag og må ikke ses på som et pristilbud fra håndverker. Kostnader ved utbedring avhenger av personlige valg av utførelse og produkter. Markedspris på materialer, produkter og håndverkertjenester vil også innvirke på utbedringskostnaden. For bygningsdeler som er gitt TG3 settes et sjablongmessig prisanslag på utbedringskostnad for tilsvarende standard.

TG IU Ikke undersøkt

TG IU skal kun brukes unntaksvis. Hvis det ikke har vært mulig å undersøke bygningsdelen, for eksempel fordi krypekjelleren er uten inspeksjonsmulighet eller taket var tildekket med snø på undersøkelsestidspunktet, skal dette oppgis.

i Informasjon

Ikonet (i) benyttes til å gi nyttige opplysninger selv om funksjonssvikt ikke ble oppdaget.

Befarings- og eiendomsopplysninger

Befaring

Befaringsdato	16.10.2025
Referansenummer	15076551
Meglerforetakets oppdragsnummer	15-25-1221
Hjemmelshaver/selger	Jarle Øvretveit Strømmen
Bygningssakkyndig inspektør	Hans-Kristian Brekkås
Tilstede på befaringen	Jarle Øvretveit Strømmen
Utvendige snødekte flater	Nei
Utetemperatur	8 °C
Rapportdato	20.10.2025 17:00

Eiendomsopplysninger

Type objekt	Andelsleilighet
Gate/vei adresse	Maridalsveien 64D
Postnummer/sted	0458 OSLO
Kommune	0301 - Oslo
Gnr./Bnr.:	219/166
Andelsnr.	35
Borettslag / Sameie	BORETTSLAGET MARIDALSV 64
Tomt	Eiet tomt: 3349 m ²

Bygninger på eiendommen

Bygningstype	Byggår	Tilbygg	Ombygging
Leilighet	1932		

Byggemåte

Leilighet tilhørende borettslaget Maridalsveien 64 beliggende i bydel St.Hanshaugen, Oslo kommune. Borettslaget består av tomt opparbeidet med blant annet gressplen, trær, prydbusker og diverse beplantning.

Boligbygg over 4 etasjer samt loft og kjeller. Grunnmur, skillende dekker og bærende konstruksjoner i hovedsak av mur. Utvendige fasader forblendet med teglstein. Yttertak av saltaksform som er utvendig tekket med takstein/takplater (ikke besiktiget). Leiligheten har slett entrédør med brannklasse B30 og lydklasse 40dB. Vinduer med rammer/karmer av tre, og to-lags glass fra 2018. Balkongdør med rammer/karmer av tre, og to-lags glass fra 2018. Oppvarming med vannbåren varme tilkoblet radiatorer.

Leilighet beliggende i byggets 2.etasje. Adkomst via felles trappegang med callinganlegg. Leiligheten består av entre, stue, kjøkken, soverom, bad og omkledeingsrom.

Utgang fra soverom til balkong på 3 m².

Leiligheten disponerer en loftsbod og en kjellerbod.

Sammendrag av boligens tilstandsgrad



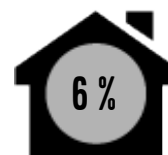
TG 1 i orden



TG 2 Alder, slitasje, skader mv.



TG 3 Strakstiltak nødvendig



TGIU Ikke undersøkt

Element	Status	Kontrollpunkt	Side	Sjablommessig prisanslag
Våtrom		Ventilasjon	8	
		Sanitærutstyr / innredning	8	
		Overflater gulv	8	
		Membran, tettesjikt og overgang til sluk.	8	
Kjøkken		Ventilasjon og avtrekk	9	
Øvrige rom		Overflater gulv	9	
Elektrisk anlegg		Forenklet vurdering av det elektriske anlegget	10	

Areal

Beskrivelse av arealmåling og arealbegreper

I henhold til Forskrift til avhendingslova (tryggere bolighandel) er NS 3940:2023 Areal- og volumberegninger av bygninger er lagt til grunn for arealmålinger og arealbegreper i rapporten.

Arealbegreper

Internt bruksareal (BRA-i):	Bruksareal av boenheten innenfor omsluttende vegger. Bruksenheten kan bestå av flere boenheter.
Eksternt bruksareal (BRA-e):	Bruksareal av alle rom som ligger utenfor boenheten/boenhetene, men som tilhører denne/disse.
Innglasset balkong (BRA-b):	Bruksareal av innglasset balkong tilknyttet boenheten. I begrepet inngår også veranda eller altan.
Totalt bruksareal (BRA):	Summen av BRA-i, BRA-e og BRA-b.
Terrasse- og balkongareal (TBA):	Areal av terrasser og åpne balkonger tilknyttet boenheten. I dette arealet inngår også åpen veranda eller altan mv.

Måleverdige arealer

Et areal er måleverdig når vilkår for fri høyde (høyde på minst 1,90 meter med en lengde og bredde på minst 0,60 x 0,60 meter), tilgjengelighet og permanent gangbart gulv oppfylles. I etasjer med skråtak gjelder egne bestemmelser. Ved nødvendige åpninger i etasjeskiller for trapp, måles kun det arealet som opptas av trappen. I etasjen under måles gulvet uten hensyn til trappen. Sjakter, heiser, skorsteiner, innvendige søyler og lignende er unntak og skal måles selv om de ikke oppfyller disse vilkårene og uansett om de har åpning i gulv, tilgjengelighet eller ikke.

Arealer med lav himlingshøyde

Ikke måleverdig gulvarealer som skyldes skråtak og lav himlingshøyde, opplyses som areal med lav himlingshøyde (ALH). ALH opplyses sammen med bruksareal (BRA) og summeres til gulvareal (GUA). Dersom en bolig har arealer bak knevegger som ikke er måleverdige, er disse ikke medtatt som areal med lav himlingshøyde (ALH).

Primærrom (P-rom) og Sekundærrom (S-rom)

I henhold til Forskrift til avhendingslova (tryggere bolighandel) er primær- og sekundærrom (P-rom og S-rom) beskrevet i eget oppsett. Definisjonen av P-rom og S-rom er videreført fra Takstbransjens retningslinjer ved arealmålinger - 2014. Det er bruken av rommene på befaringstidspunktet som avgjør om rommene defineres som P-rom eller S-rom.

Fysisk oppmåling og kontrollmåling

Det gjøres oppmerksom på at arealopplysninger i denne rapporten er basert på en fysisk oppmåling, og kan avvike fra arealopplysninger basert på byggemeldte tegninger. Dersom det ikke er fremlagt byggemeldte tegninger for boligen, vil den bygningssakkyndige i de fleste tilfeller ikke kunne måle opp skjulte sjakter o.l. Sjakter som betjener flere bruksenheter eller andre formål, for eksempel avfallssjakter, medtas ikke i boligens bruksareal. Det gjøres spesielt oppmerksom på at kontrollmåling av arealer krever kunnskap om bestemmelsene i NS 3940:2023. Dette betyr at kontrollmåling i de fleste tilfeller kun kan utføres av personer som innehar spesialkompetanse. For eksempel vil boenhetens totale bruksareal (BRA) alltid være større enn summen av arealene fra hvert enkelt rom. Dette er på grunn av at boenhetens totale bruksareal inneholder også arealer for innvendige vegger.

Lovlighet

Rommene bruk kan være i strid med byggt teknisk forskrift og mangle godkjenning i kommunen for den aktuelle bruken, men likevel være måleverdig. Eventuelle ulovligheter er derfor uten betydning for klassifisering og oppmåling av måleverdige arealer. Vurderingene av arealene er basert på observasjoner gjort på befaringstidspunktet.

Dersom den bygningssakkyndige avdekker åpenbare ulovligheter, for eksempel ulovlig bruksendring, opplyses dette. Det er de siste byggemeldte tegningene, og at disse er godkjente av bygningsmyndighetene som er sikre holdepunkter for om det formelle og juridiske er i orden. Det gjøres spesielt oppmerksom på at den bygningssakkyndige ikke er ansvarlig for å innhente godkjente tegninger. Dersom godkjente tegninger ikke fremlegges, hefter det derfor en usikkerhet med lovligheten som en kjøper må ta spesielt hensyn til. Konsekvensene kan i enkelte tilfeller være betydelige.

Skjønnsvurderinger

I de tilfeller vurderingen til den bygningssakkyndige er basert på en klar skjønnsvurdering, opplyses dette. Når oppmåling krever at den bygningssakkyndige fastslår tykkelsen på vegger eller andre fysiske skiller, som ikke lar seg måle på en praktisk måte, beregnes dette etter beste evne. I de tilfeller en bolig ikke innehar alle hovedfunksjoner (stue, kjøkken, sove, bad og toalett) vil hovedbygningen likevel vurderes som en boenhet. Arealet av innglassede terrasser, plattinger og lignende, klassifiseres som innglasset balkong (BRA-b) selv om begrepet balkong er definert som en bygningsdel uten understøttelse til bakken.

Arealberegninger

Bruksareal (BRA)					
Leilighet	Internt bruksareal (BRA - i)	Eksternt bruksareal (BRA - e)	Innglasset balkong (BRA - b)	SUM Etasje	Terrasse- og balkongareal (TBA)
Loft		4		4	
		Loftsbod			
2. Etasje	61			61	3
	Entrè, kjøkken, stue, soverom, bad og omkleddingsrom.				Balkong
Kjeller		9		9	
		Kjellerbod			
SUM	61	13		74	3
Total bruksareal: 74 m ²					

Kommentar til areal

Utgang fra soverom til balkong på 3 m².

Loftsboden har et totalt gulvareal (GUA) på 7 m², men grunnet skråtak/lav takhøyde er kun 4 m² av arealet måleverdig som bruksareal. De delene av arealene som har lav himlingshøyde (ALH) utgjør 3 m².

Leiligheten disponerer en kjellerbod på 9 m².

Leiligheten inneholder 61 m² P-ROM og 0 m² S-ROM.


Rapport


Våtrom

Bad fra 2009.
Flislagt gulv med gulvvarme og flislagte vegger.
Nedsenket himling med downlights.
Vegghengt servantinnredning med skuffer.
Ovenpåliggende servant med ett-greps armatur.
Speilskap med overlys.
Dusjhjørne med dører.
Vegghengt dusjarmatur (hånddusj og regndusj).
Vegghengt toalett.
Vannrør av typen rør-i-rør system.
Synlige avløpsrør av plast.
Naturlig avtrekksventil i himling.
Opplegg for vaskemaskin.

TG 1 Følgende sjekkpunkter er vurdert, og det er ikke oppdaget funksjonssvikt:

Overflater himling - Overflater vegger - Fallforhold (gulv) - Vannrør - Avløpsrør (ink. sluk) - Slukets tilkomstmulighet for rengjøring - Slukets plassering i forhold til at vann utenfor dusjsonen kan nå det

	Fallforhold (gulv)	Lokalfall i dusjsonen er tilstrekkelig. Det ble målt på tilfeldig sted og målingen viste et fallforhold på 16 mm. Fallet er mer enn 1:50 i en avstand på 80 cm.
--	--------------------	---


 TG 2	Ventilasjon	Våtrommet har kun naturlig ventilasjon. Naturlig ventilasjon gir som regel mindre effektiv luftutskifting enn mekanisk ventilasjon, noe som kan medføre økt fuktpåkjenning i våtrommet. Tiltak bør iverksettes ved behov.
---	-------------	---

Avtrekkseffekten ble testet ved hjelp av et papir, og effekten vurderes til å ikke være tilstrekkelig. Utilstrekkelig ventilasjon kan medføre økt fuktbelastning og redusert luftkvalitet.

	Sanitærutstyr / innredning	Drenering fra innebygget sistene er ikke registrert. Eventuell fukt i konstruksjonen vil derfor kunne medføre skader over tid før det oppdages.
--	----------------------------	---

	Overflater gulv	Det registreres moderate tegn til bomlyd (tegn til hulrom) under enkelte gulvfliser. Eksakt årsak er ikke kjent. Tiltak vurderes ikke til å være nødvendig, men bør holdes under oppsikt.
--	-----------------	---


	Membran, tettesjikt og overgang til sluk.	Tettesjiktet har en alder som tilsier at restlevetiden er usikker. Rommets lekkasjesikkerhet kan derfor ikke verifiseres, eventuelt bør nytt tettesjikt etableres.
--	---	--


 TGIU	Fukt i tilliggende konstruksjoner	Våtrommet har vegger av mur/betong og det er derfor ikke utført hulltaking/fuktmåling.
---	-----------------------------------	--


Det er derfor utført et overflatesøk med fuktindikasjonsinstrument. Det ble ikke oppdaget forhold som kan tolkes til fuktskade.

Kjøkken

Innredningen er fra 2018 med slette fronter.
Benkeplate av laminat.
Nedfelt oppvaskkum med ett-greps kjøkkenarmatur.
Benkeskapsbelysning og stikkontakter over kjøkkenbenk.
Integrert stekeovn, platetopp, oppvaskmaskin og kjøleskap med fryser.
Vegghengt ventilator.
Vannrør av typen rør-i-rør system.
Synlige avløpsrør av plast.
Gulvflater belagt med parkett.
Vegg og himlingsflater i malte flater.
Glassplate montert mellom kjøkkenbenk og overskap bak oppvaskkum og platetopp.


 **TG 1** **Følgende sjekkpunkter er vurdert, og det er ikke oppdaget funksjonssvikt:**
Overflater himling - Overflater vegger - Overflater gulv - Vannrør - Avløpsrør - Innredning

 Innredning | Det registreres enkelte hakk/merker på kjøkkeninnredningens overflater. Forholdet vurderes til å være av estetisk karakter.

 **TG 2** Ventilasjon og avtrekk | Det er kun kullfilter og ikke separat avtrekk fra rommet. Dette kan medføre økt fuktbelastning i boligen. TG2 i henhold til NS 3600. Krever oppfølging med jevnlig ettersyn.

Øvrige rom

Gulvflater belagt med parkett.
Vegg- og himlingsflater i malte flater/panel/teglstein.
Profilerte innerdører.
Naturlig ventilasjon via ventiler.
Oppvarming med radiatorer tilkoblet varmesentral kombinert med elektrisk oppvarming.

 **TG 1** **Følgende sjekkpunkter er vurdert, og det er ikke oppdaget funksjonssvikt:**
Overflater himling - Overflater vegger - Innerdører - Ventilasjon

 **TG 2** Overflater gulv | Det er stedvis sprekker mellom gulvbord. Forholdet bør ses i sammenheng med bygningsdelens alder. Tiltak kan iverksettes ved behov.

Etasjeskiller - 2. Etasje

Etasjeskiller måles ved bruk av laser for å finne eventuelle skjevheter. I utgangspunktet måles det i 2 rom og i hvert rom er det 5 målepunkter. Følgende rom er målt: entrè og stue.

 **TG 1** **Følgende sjekkpunkter er vurdert, og det er ikke oppdaget funksjonssvikt:**
Skjevhetsmåling

 Skjevhetsmåling | Det er kun registrert mindre målbare skjevheter.
Høydeforskjellen mellom høyeste og laveste punkt ble på tilfeldige plasser oppmålt til 10 mm i entrè og 12 mm i stue.

Tekniske anlegg, VVS anlegg (Sjekkpunkter utover det som er inkludert i andre rom)

Hovedstoppekran er plassert i inspeksjonsluke på bad. Vannrør av typen rør-i-rør, avløpsrør av plast. Ventilasjon med tilluftsventiler i vinduer samt naturlig avtrekk på bad. Oppvarming med vannbåren varme tilkoblet radiatorer. Leiligheten er tilknyttet felles varmtvann.

 **TG 1** Følgende sjekkpunkter er vurdert, og det er ikke oppdaget funksjonssvikt:
Hovedstoppekran - Vannbåren varme

 **TGIU** Stakeluke | Avløpsrørene er skjult og eventuell stakeluke er ikke lokalisert.

Elektrisk anlegg

Det er foretatt en forenklet vurdering av deler av det elektriske anlegget. Vurderingen omfatter ikke funksjonstesting, eller kontroll av skjult anlegg. Det legges vekt på at den bygningssakkyndige ikke er el-fagmann. Vurderingen er derfor begrenset til visuelle vurderinger og selgers informasjon. På generelt grunnlag anbefales det alltid å gjennomføre en utvidet el-kontroll.

Forenklet vurdering:

Er det synlig tegn til merker på plugg til varmtvannsbereder: Nei

Er det synlig tegn på termiske skader: Nei

Er det synlig tegn på utette kabelinnføringer i inntak og/eller sikringssskap: Nei

Selgers opplysninger:

Når ble det elektriske anlegget installert, eller siste gang totalt rehabilitert: Ukjent

Foreligger det el-tilsynrapport fra de siste fem år: Nei

Forekommer det at sikringer løses ut: Nei


Har det vært brann, branntilløp eller varmgang i anlegget: Nei

Finnes det kursfortegnelse, og er antallet sikringer i samsvar med denne: Ja

Har det vært utført egeninnsats eller ufaglært arbeid på det elektriske anlegget: Nei

Fungerer hvitevarer som følger boligen: Ja

Sikringssskap med automatsikringer er plassert i entré. Leiligheten har delvis skjult og delvis åpent elektrisk anlegg.

 **TG 2** Forenklet vurdering av det elektriske anlegget | Det er kun fremlagt samsvarserklæring på deler av utførte arbeider på det elektriske anlegget (tilstandsgrad settes i henhold til NS3600).
Med bakgrunn i ovennevnte avvik bør det gjennomføres en utvidet el-kontroll av en kvalifisert elektrofaglig person.

Dører og vinduer

Slett entrédør med brannklasse B30 og lydklasse 40dB. Vinduer med rammer/karmer av tre, og to-lags glass fra 2018. Balkongdør med rammer/karmer av tre, og to-lags glass fra 2018.

 **TG 1** Følgende sjekkpunkter er vurdert, og det er ikke oppdaget funksjonssvikt:
Vinduer - Dører

Balkonger, terrasser, veranda etc

Utgang fra soverom til sørvendt balkong på 3 m2. Balkong belagt med terrassebord. Rekkverk av glass. Rekkverkshøyden er målt til 100 cm.



TG 1

Følgende sjekkpunkter er vurdert, og det er ikke oppdaget funksjonssvikt:

Utkragede eller understøttede konstruksjoner (balkonger, verandaer)

Branntekniske vurderinger

Det er foretatt en forenklet vurdering av boligens branntekniske forhold opp mot dagens byggtekniske forskrift. Det legges vekt på at den bygningssakkyndige ikke er brannsakkyndig. Vurderingen omfatter ikke detaljerte kartlegginger av brannskillende konstruksjoner, eller funksjonstesting av detektor og annet brannteknisk utstyr. Undersøkelsene er derfor begrenset til visuelle vurderinger og eiers informasjon.

Er det fremlagt et brannkonsept eller annen dokumentasjon av branntekniske forhold: Nei

Har boligen godkjent slukkeutstyr: Ja

Har boligen tilstrekkelig røykvarsling/deteksjon: Ja

Er det avdekket åpenbare feil eller mangler med brannskillende konstruksjoner: Nei

Oppfyller boligen krav til rømningsveier: Ja

Rom for varig opphold

Takhøyder er på tilfeldige plasser oppmålt til: 2,31 meter på bad. 2,45 meter til 2,50 meter i resten av boligen.

Sjekkliste dokumentasjon

Kommentar

Byggetegninger for boligen (plan, snitt og fasade) da den ble bygd og senere byggemeldingspliktige endringer

Plantegning er fremlagt.

Dokumentasjon på arbeider utført de siste fem år

Ifølge huseier er det ikke utført arbeider på boligen de siste fem år.

For elektriske anlegg utført etter 1999-01-01:
Erklæring om samsvar for det elektriske anlegget

Det er fremlagt samsvarserklæring, datert 15.09.2018, arbeidene gjelder endring.
Det er fremlagt samsvarserklæring, datert 26.10.2020, arbeidene gjelder vedlikehold.
Det er fremlagt samsvarserklæring, datert 11.03.2021, arbeidene gjelder vedlikehold.
Det er fremlagt samsvarserklæring, datert 06.10.2021, arbeidene gjelder vedlikehold.
Det er fremlagt samsvarserklæring, datert 06.06.2025, arbeidene gjelder endring.

Dokumentasjon på el-tilsyn

Det er ikke kjent om det er utført el-tilsyn på boligen de siste fem år. Forholdet er ikke videre undersøkt i denne rapporten.

Eventuelle tilsynsrapporter fra offentlige myndigheter

Ikke fremlagt på befaringstidspunktet.

Tilsynsrapport for olje- eller septiktanker

Ikke relevant.

Dokumentasjon på drikkevannskvalitet hvis boligen ikke er tilkoblet kommunal forsyning

Ikke relevant.

Egenerklærings skjema

Fremlagt, signert og datert 05.10.2025.

Viktig om TG 2

TG 2 beskriver også elde/naturlig slitasje

Tilstandsgrad TG 2 (gul farge) benyttes i flere sammenhenger, blant annet for å synliggjøre at enkelte bygningsselementer ikke er nye (eldre boliger) og således derfor har naturlig og påregnelig slitasje. Det vil si at gul farge nødvendigvis ikke alltid betyr at det gis et varsel om at noe er direkte feil eller har større bygningskkader, men en framskreden brukstid der vedlikeholdstiltak ikke må komme som en overraskelse.

For å redusere unødvendige konflikter på grunn av urealistiske forventninger til eldre og brukte boliger er det viktig å påpeke at ingen materialer varer evig. Fremskreden brukstid utløser at påregnelige slitasjer og skader er vanlige og må forventes. Primærkonstruksjoner som eksempelvis drenering, yttertak inklusive undertak (under yttertak) og vann- og avløpsrør er skjulte elementer og er kanskje ikke skiftet siden byggeår. Av den grunn vil disse kunne få en TG 2 (gul farge) for å gi beskjed til kjøpere om å være oppmerksomme på at selv om husets synlige overflater fremstår uten svekkelser, har boligen tross alt bruksslitasjer. Helt normale og påregnelige vedlikeholdstiltak og kostnader må det alltid tas høyde for når bygningsselementer når en viss alder.

Når en rapport inneholder mange TG 2, trenger dermed ikke det være «farlig». De fleste boliger i Norge er av eldre årgang og utbedringsbehov er påregnelig og normalt.

Eksempler

En tilårskommen membran vil ofte få TG 2, selv om det ikke er oppdaget synlig lekkasje. Eksakt tidspunkt for når en eventuell lekkasje vil oppstå er ikke mulig å bestemme. Lekkasje kan være nært forestående eller først skje mange år frem i tid. Når anbefalt brukstid etter beste skjønn er vurdert oppnådd, har restlevetiden dermed større usikkerhet.

En varmtvannsbereider kan fungere i 10 år, men den kan også vare i 30 - 40 år. Når antatt anbefalt brukstid er oppnådd gis ofte TG 2 og viser at det er klokt å være forberedt på en utbedring/utskifting. Restlevetiden er usikker, og det kan ikke angis nøyaktig tid for når levetiden utløper.

TG 2 kan også bety en feil eller skade!

I tillegg til å beskrive elde/naturlig slitasje, benyttes TG 2 også når det faktisk oppdages feil og skader der tiltak er nødvendige og anbefales. Omfanget av tiltakene kan være høyst forskjellige, fra å holde noe under oppsikt til å utføre nødvendige utbedringer innen rimelig tid. Dersom det er akuttbehov og konsekvensene er store, angis TG 3. Her har også den enkeltes ambisjonsniva betydning.

Eksempler

Ytterpanel på et hus som oppdages har 'noe råteskader' vil få TG 2. Dette ut fra at tiltak anbefales iverksatt innen rimelig tid - og ikke nødvendigvis som et akuttbehov. Det samme kan gjelde 'noe fuktighet' i en kjeller. Er skadeomfanget særs omfattende og med betydelige konsekvenser settes gjerne TG 3.

Definisjoner

Her er et uttrekk av benevnelser og definisjoner som er nyttig å ha kunnskap om:

Anbefalt brukstid og teknisk levetid

Anbefalt brukstid er et svært viktig og nyttig begrep og er kortere enn teknisk levetid. Et eksempel: Om vann- og avløpsrør lekker som følge av aldersvekkelse, er maksimal teknisk levetid nådd. Anbefalt brukstid er kortere enn teknisk levetid og angir derfor at det er hensiktsmessig å skifte ut rørene før de begynner å lekke. Når antatt anbefalt brukstid estimeres være oppnådd, bør en være forberedt på kostnader vil skje knyttet til utskiftinger/utbedringer. I slike situasjoner brukes ofte TG 2.

Særlig fuktutsatt konstruksjon

Dette er konstruksjoner der det erfaringsmessig er høy risiko for at fuktskader kan finnes, eksempelvis krypekjeller, terrasser/balkonger med varme rom under og kjellere med innkledde- og opplektede murflater (vegger og gulv).

Gyldighet

Rapporten skal ikke være eldre enn 12 måneder (fra befaringsdato). Er rapporten eldre enn dette må Anticimex AS kontaktes angående videre bruk. Hvis rapporten skal benyttes ved videresalg innenfor gyldighetsperioden på 12 måneder, må det innhentes skriftlig tillatelse fra Anticimex AS.

Eksempler på hva rapporten ikke vurderer

Tekniske installasjoner og innretninger er som hovedregel ikke vurdert, da dette krever spisskompetanse på de ulike fagområdene. Årsak til ulike skadesymptomer og skader kan være svært komplekse og er derfor heller ikke vurdert om annet ikke er nevnt. Det gjelder også utbedringskostnader.

Yttertak besiktiges når stige på forhånd er reist og forsvarlig sikret, og i tillegg den bygningssakkyndige på egen selvstendig vurdering anser den som forsvarlig å bruke. I andre tilfeller besiktiges yttertaket fra bakkenivå og inne fra loftet.

Krypekjeller og krypeloft inspiseres der det er klargjort for det, og ellers har tilfredsstillende og forsvarlig inspeksjonsmulighet.

Ytterligere noen eksempler på hva den bygningssakkyndige ikke vurderer:

Eventuelle tilhørende bruksrettigheter på annens eiendom, herunder for eksempel naust og brygge, kartlegging og vurdering av fellesdeler i sameier-borettslag og lignende, vurdering av energiforbruk, energimerking, støy, vibrasjoner, lydforhold, radonmålinger, innneklima, miljø, elektromagnetisme, funksjonskrav (universell utforming, egnethet), undersøkelse av skjulte tekniske anlegg, armeringskorrosjon, svømmebasseng, geotekniske forhold, vurdering av årsak til setningsskader, ombygningssmulighet, innredningssmulighet (eks.vis rom under terreng, loft eller andre uinnredete arealer), vurdering av boligens markedsverdi, teknisk verdi, om boligen og eventuelle ombygginger/bruksendringer er byggemeldte og godkjente, samt om rom i boligen som brukes til varig opphold er godkjent for dette (dersom nødvendig dokumentasjon ikke er framlagt av eier). Funksjonstesting og kontroll av hvitevarer, ventilasjonsanlegg, varmpumper, elektriske anlegg (omfatter likevel en overordnet vurdering) og lignende tekniske installasjoner er ikke foretatt. Dette gjelder også f.eks. piper (noen kontrollpunkter foretas likevel herunder f.eks. avstand til brennbare materialer) og ildsteder.

Rapporten må ikke oppfattes som en garanti eller en fullstendig beskrivelse av boligens tilstand. Besiktigelsen baseres på stikkprøveprinsippet og hovedsakelig med visuell observasjoner, men med noe bruk av egnede instrumenter, når det er nevnt for fuktsøk og skjvhet på gulv. Det elektriske anlegget er vurdert ut fra en ikkeautorisert el-fagmann sitt skjønn. Feil og skader som er skjulte/ikke synlige, eller som av andre årsaker er for krevende å oppdage på denne rapportens undersøkelsesnivå, kan derfor likevel kunne forekomme.



Kommentar - [Sluk]



Beskrivelse - [Sikringskap]