

# Tilstandsrapport

## Selveierleilighet

Gunnar Schjelderups vei 11D  
0485 OSLO  
Gnr./Bnr.: 77/57  
Oslo kommune

Rapportdato: 04.05.2026  
Befaringsdato: 19.03.2026  
Referansenummer: 15080259

## Areal

Selveierleilighet  
Bruksareal: 50 m<sup>2</sup> (BRA-i: 46 m<sup>2</sup>)

Totalt bruksareal: 50 m<sup>2</sup> (BRA-i: 46 m<sup>2</sup>)

### Levert av Anticimex AS



Tlf: 41414128



[www.anticimex.no](http://www.anticimex.no)



E-post: [boliginspeksjoner.ost@anticimex.no](mailto:boliginspeksjoner.ost@anticimex.no)

### Utførende bygningsakkyndig:



Morten Bøhler Hansen



90186203

# Rapportens innhold

Tilstandsrapporten formidler den bygnings sakkyndiges analyse, observasjoner og undersøkelser på en forbrukervennlig måte. Vurderingene er gjort uavhengig av oppdragsgiver og andre involverte parter. Rapporten er utarbeidet i henhold til forskrift til avhendingslova (tryggere bolighandel), gjeldende fra 1. januar 2022, med endringer fastsatt av Kommunal- og distriktsdepartementet 16. desember 2025, som trådte i kraft 17. desember 2025 og 1. januar 2026. For valg av tilstandsgrad gjelder de kriteriene som fremgår av NS 3600:2025 (se nærmere forklaring på siden «Forklaring av tilstandsgrader»).

Norsk Standard 3600:2025 inneholder en rekke bestemmelser og tilleggsbestemmelser som går utover minstekravene i forskrift til avhendingslova (tryggere bolighandel). I utgangspunktet er bestemmelser og tilleggsbestemmelser som går utover minstekravene, ikke en del av denne tilstandsanalysen. Det er likevel valgt å inkludere enkelte tilleggsbestemmelser fra Norsk Standard 3600:2025, med mål om å gi forbrukeren en tilstandsrapport med høyere kvalitet og et bedre informasjonsgrunnlag før boligkjøp. En fullstendig oversikt over hvilke tilleggsbestemmelser fra NS 3600:2025 som medtas (i de tilfeller de er relevant/omfattes av undersøkelsesnivået for den aktuelle boligen), finnes på siden «Utfyllende oversikt over rapportens innhold» bakerst i rapporten. Dersom en bygningsdel ikke er beskrevet og tilstandsvurdert i sjekkpunktene som følger, inngår denne ikke i tilstandsanalysen.

Undersøkelsene som er gjort baseres på det som er synlig, med mindre det er angitt at målinger, boring eller stikkprøver skal utføres. Tepper, lette møbler og inventar flyttes dersom det vurderes som nødvendig for å undersøke bygningsdelen. Tyngre møbler og inventar flyttes ikke når de ikke vurderes å skjule vesentlige installasjoner eller innretninger, og det heller ikke foreligger andre grunner til å mistenke at flytting vil avdekke vesentlige forhold.

## Risikoopplysninger

En risikoopplysning er den bygnings sakkyndiges vurdering av et forhold, lagt frem på en tydelig og forbrukervennlig måte. Opplysningen beskriver sannsynlig årsak, forventede konsekvenser og et foreslått tiltak basert på den mest sannsynlige årsaken. Som hovedregel vil vedlikehold være mer kostnadseffektivt og bærekraftig enn reparasjon, og reparasjon mer bærekraftig enn utskifting. Bærekraft er derfor et sentralt prinsipp i valg av foreslått tiltak, i henhold til NS3600:2025. For rom eller bygningsdeler med tilstandsgrad 3 gis et sjablongmessig kostnadsanslag. I enkelte tilfeller kan en risikoopplysning avvike fra strukturen som nevnes i dette avsnittet, dersom dette vurderes som nødvendig for å sikre en forbrukervennlig fremstilling. Definisjonene av begrepene som nevnes over, baseres på NS3600:2025, med følgende utdypende forklaring:

**Årsak** er begrunnelse for valgt tilstandsgrad og hvilket kriterium som ligger til grunn

*Forklaring: Når det registreres et avvik, symptomer på avvik, eller andre risikoforhold, beskrives dette som en del av risikoopplysningen. Denne delen av opplysningen redigjør for årsaken til valgt tilstandsgrad, og hvilket kriterium som ligger til grunn.*

**Konsekvens** er hvilke følger tilstanden har fått eller kan få hvis det ikke gjøres tiltak eller utbedringer

*Forklaring: Konsekvens er vurderingen av hvilke følger et avvik, symptomer på avvik, eller andre risikoforhold vurderes å ha medført, eller kan medføre hvis det ikke gjøres tiltak eller utbedringer. Eksempler på slike følger kan være at forholdet utvikler seg og fører til for eksempel at omfanget øker, at det oppstår følgeskader, økte reparasjonskostnader, eller behov for større tiltak eller utbedringer.*

**Utbedring / foreslått tiltak** gjenoppretter eller ivaretar tiltenkt funksjon, eller motvirker en konsekvens

*Forklaring: Når det foreslås et tiltak, må det tas høyde for at eksakte årsakssammenhenger eller omfang av forholdet i de fleste tilfeller ikke er kartlagt. En komplett kartlegging krever stort sett destruktive inngrep i konstruksjoner og ytterligere undersøkelser som må gjøres i sammenheng med en eventuell utbedring. Tiltaket som foreslås er gjort i et bærekraftøyemed, og kan derfor eksempelvis ikke sammenlignes med et pristilbud eller en håndverkeranbefaling, som normalt innebærer større utbedringer og utskiftninger for å oppfylle dagens forventning til moderne løsninger og forskriftskrav. En foreslått utbedring kan variere fra å utføre grunnleggende vedlikehold, enkle reparasjoner, til større arbeider, som utskifting av materialer eller komplett rehabilitering.*

**Sjablongmessig anslag** er et forenklet kostnadsestimat på hva det vil koste å utbedre rom eller bygningsdeler som gis TG 3

*Forklaring: Når det gis et sjablongmessig prisanslag, vil estimatet være forbundet med stor usikkerhet. Omfanget og eventuelle skjulte følgeskader oppdages som regel først ved nærmere undersøkelser. Anslaget er gitt i et bærekraftøyemed og baseres i hovedsak på lokale utbedringer, ikke nødvendigvis full utskiftning. Materialvalg, tilkomstforhold og behov for spesialkompetanse er andre forhold som kan påvirke kostnadsbildet i stor grad. Et sjablongmessig prisanslag gir derfor kun en grov indikasjon og må alltid følges opp med befarings av fagpersoner og detaljert kalkulasjon for å sikre et realistisk kostnadsbilde. Dersom den bygnings sakkyndige vurderer det som umulig å gi et anslag uten at det først gjøres en ytterligere kartlegging av forholdet, vil tilstandsrapporten vise til behovet for dette. Dette gjøres for å redusere risikoen for spekulative estimater som kan vise seg å være misvisende.*



# Forklaring av tilstandsgrader

Tilstandsgrad (forkortet til TG) fastsettes for hvert rom eller hver bygningsdel og gir uttrykk for en forventet tilstand på en enkel og visuell måte. TG 0 og TG 1 anvendes når strakstiltak ikke vurderes som nødvendig, og kommenteres i utgangspunktet kun dersom det foreligger praktiske opplysninger som vurderes å være nyttige for leseren av rapporten. TG 2 og TG 3 kommenteres med en vurdering av sannsynlig årsak, konsekvens og foreslått tiltak når dette vurderes som mulig. Det gis et sjablonmessig anslag på hva det vil koste å utbedre rom eller bygningsdeler som gis tilstandsgrad 3. Rom eller bygningsdeler som ikke er mulig å undersøke gis TGIU (ikke undersøkt), og kommenteres etter forholdene. Forhold som kan innebære fare for helse, miljø og sikkerhet (HMS) kommenteres, men vurderes ikke med tilstandsgrad. Det samme gjelder også eksempelvis for elektriske anlegg, radon og branntekniske forhold. Mindre avvik uten vesentlig betydning omtales normalt ikke.

Vurderinger tar som hovedregel utgangspunkt i forskriftskrav eller normal byggeskikk som gjaldt på søknadstidspunktet for boligen, med mindre Forskrift til avhendingslova eller NS 3600:2025 angir et annet referansenivå. I tilfeller der en utførelse fraviker fra forhåndsgodkjente løsninger fra bygningsmyndighetene (preaksepterte ytelser), kan vurderingen av om valgt løsning likevel oppfyller relevante krav eller funksjoner baseres på en fremlagt analyse eller en egen analyse utført av den bygningssakkyndige. Egenanalyser inngår som en naturlig del av den bygningssakkyndiges vurdering. Dette innebærer derfor at en utførelse som fraviker fra normal byggeskikk eller preaksepterte ytelser likevel kan bli vurdert som et mindre avvik, der strakstiltak ikke anses nødvendig – med andre ord en TG1 uten videre kommentar. Bagatellmessige forhold uten vesentlig betydning omtales normalt ikke.

Valg av tilstandsgrad bygger på den bygningssakkyndiges samlede vurdering av rommet, bygningsdelen eller funksjonen som er vurdert. Vurderingen tar hensyn til en rekke forhold, som eksempelvis synlige symptomer, omfang, alder (der dette er relevant), om utførelsen fremstår fagmessig, byggteknisk erfaring, skjønn, lokale forhold, informasjon fra eier, fremlagt dokumentasjon og lignende. Tilstandsgrader fastsettes etter kriteriene i NS 3600:2025, med mindre særskilte forhold tilsier at en annen tilstandsgrad må benyttes. Bransjestandarden angir kriterier basert på en forutbestemt vurdering av risikonivået et gitt avvik typisk medfører. Siden vurdering av dagens tilstand og risiko baseres på en rekke faktorer som kan være unike for den enkelte bolig eller bygningsdel, vil en slik forutbestemt risikovurdering ikke alltid være representativ. Den endelige tilstandsgraden fastsettes derfor etter den bygningssakkyndiges samlede faglige vurdering av det helhetlige tilstands- og risikobildet som fremkommer på befaringsdagen, i hvert enkelt tilfelle.



## TG 0 Ingen avvik (funksjonssvikt ikke oppdaget)

Tilstandsgrad 0 gis når bygningsdelen ikke har noen avvik. Bygningsdelen skal være tilnærmet ny, ikke vise tegn på slitasje og det skal være lagt frem dokumentasjon på faglig god utførelse. Det er ingen merknader til delen.



## TG 1 Mindre eller moderate avvik (funksjonssvikt ikke oppdaget)

Tilstandsgrad 1 gis når bygningsdelen har mindre avvik. Bygningsdelen skal bare ha normal slitasje, og strakstiltak skal ikke anses som nødvendig. Graden kan også brukes når delen er ny, men der dokumentasjon på faglig god utførelse mangler.



## TG 2 Vesentlige avvik (alder, slitasje, skader mv.)

Tilstandsgrad 2 gis når bygningsdelen har vesentlige avvik. Bygningsdelen skal enten ha feil utførelse, en skade eller symptomer på skade, sterk slitasje eller nedsatt funksjon. Graden gis når bygningsdelen trenger vedlikehold eller tiltak i nær fremtid. Graden skal også brukes når delen er gammel og det er grunn til å varsle om faren for skader på grunn av alderen, eller når det er grunn til å overvåke delen spesielt på grunn av fare for større skader eller følgeskader.



## TG 3 Store eller alvorlige avvik (strakstiltak nødvendig)

Tilstandsgrad 3 gis når bygningsdelen har store eller alvorlige avvik. Bygningsdelen har kraftige symptomer på forhold som man må regne med trenger utbedring straks eller innen kort tid. Graden skal også brukes ved påvist funksjonssvikt eller sammenbrudd.

Sjablongmessig prisanslag er gitt på generelt grunnlag og må ikke ses på som et pristilbud fra håndverker. Kostnader ved utbedring avhenger av personlige valg av utførelse og produkter. Markedspris på materialer, produkter og håndverkertjenester vil også innvirke på utbedringskostnaden. For bygningsdeler som er gitt TG3 settes et sjablongmessig prisanslag på utbedringskostnad for tilsvarende standard.



## TG IU Ikke undersøkt

TG IU skal kun brukes unntaksvis. Hvis det ikke har vært mulig å undersøke bygningsdelen, for eksempel fordi krypekjelleren er uten inspeksjonsmulighet eller taket var tildekket med snø på undersøkelsestidspunktet, skal dette oppgis.



## HMS Forhold som åpenbart kan medføre fare for helse, miljø og sikkerhet

Ikonet (i) benyttes til å rapportere om forhold som åpenbart kan medføre fare for helse, miljø og sikkerhet. Slike forhold vurderes ikke ved bruk av tilstandsgrader. Selv om det ikke er angitt tilstandsgrad, er HMS-opplysninger likevel viktige opplysninger som en kjøper må ta spesielt hensyn til.

# Befarings- og eiendomsopplysninger

## Befaring

Befaringsdato	19.03.2026
Referansenummer	15080259
Meglerforetakets oppdragsnummer	15-26-0090
Hjemmelshaver/selger	Ly Tran/Morten Skalstad
Bygningssakkyndig inspektør	Morten Bøhler Hansen
Tilstede på befaringen	Ly Tran/Morten Skalstad
Utvendige snødekte flater	Nei
Utetemperatur	4 °C
Rapportdato	04.05.2026

## Eiendomsopplysninger

Type objekt	Selveierleilighet
Gate/vei adresse	Gunnar Schjelderups vei 11D
Postnummer/sted	0485 OSLO
Kommune	0301 - Oslo
Gnr./Bnr.:	77/57
Seksjonsnr.	347
Borettslag / Sameie	Sameiet Nydalen Kvarter
Tomt	Eiet tomt: 18900 m <sup>2</sup>

## Bygninger på eiendommen

Bygningstype	Byggår	Tilbygg	Ombygging
Selveierleilighet	2006		

### Tomtebeskrivelse

Selveierleilighet beliggende på Nordre Aker, Oslo kommune. Felles tomt opparbeidet med blant annet asfalterte veier, plenarealer og andre forskjellige beplantninger. Adkomst til boligen skjer via felles trappeoppgang, med tilgang til heis. Det er installert porttelefon tilknyttet de enkelte boenhetene.

### Byggemåte

Leilighetsbygg oppført i 2006. Grunnmur og bærende konstruksjoner i hovedsak av betong. Bygget er oppført med kjeller. Utvendige fasader av synlig murverk. Etasjeskillere av betong. Flatt tak. Yttertak er tekket med takmembran/takpapp (ikke besiktiget). Entrédør med dørkikkert og dørpumpe. Brannklasse B30 og lydklasse 40dB. Balkongdør med karm av tre. Vinduer med karm av tre. Boligen ventileres med en kombinasjon av naturlig ventilasjon (gjennom vinduer) og mekanisk avtrekk via bad og kjøkken.

### Oppvarming

Oppvarming av boligen skjer i hovedsak ved bruk av gulvvarme/varmekabler på bad.

### Boligen inneholder

5.etasje: Entré, bad, soverom og stue med åpen kjøkkenløsning.

Adkomst til balkong fra stue.

## Sammendrag av boligens tilstandsgrad

Element	Status	Kontrollpunkt	Side	Sjablongmessig prisanslag
Våtrom - Bad		Overflater gulv	9	
		Lekkasjesikkerhet	9	
		Vannnett sjikt / membran i gulv og vegger	9	
		Sanitærutstyr og innredning	9	
Andre rom		Overflate gulv	10	

# Areal

## Beskrivelse av arealmåling og arealbegreper

I henhold til Forskrift til avhendingslova (tryggere bolighandel) er NS 3940:2023 Areal- og volumberegninger av bygninger er lagt til grunn for arealmålinger og arealbegreper i rapporten.

### Arealbegreper

Internt bruksareal (BRA-i):	Bruksareal av boenheten innenfor omsluttende vegger. Bruksenheten kan bestå av flere boenheter.
Eksternt bruksareal (BRA-e):	Bruksareal av alle rom som ligger utenfor boenheten/boenhetene, men som tilhører denne/disse.
Innglasset balkong (BRA-b):	Bruksareal av innglasset balkong tilknyttet boenheten. I begrepet inngår også veranda eller altan.
Totalt bruksareal (BRA):	Summen av BRA-i, BRA-e og BRA-b.
Terrasse- og balkongareal (TBA):	Areal av terrasser og åpne balkonger tilknyttet boenheten. I dette arealet inngår også åpen veranda eller altan mv.

### Måleverdige arealer

Et areal er måleverdig når vilkår for fri høyde (høyde på minst 1,90 meter med en lengde og bredde på minst 0,60 x 0,60 meter), tilgjengelighet og permanent gangbart gulv oppfylles. I etasjer med skråtak gjelder egne bestemmelser. Ved nødvendige åpninger i etasjeskiller for trapp, måles kun det arealet som opptas av trappen. I etasjen under måles gulvet uten hensyn til trappen. Sjakter, heiser, skorsteiner, innvendige søyler og lignende er unntak og skal måles selv om de ikke oppfyller disse vilkårene og uansett om de har åpning i gulv, tilgjengelighet eller ikke.

### Arealer med lav himlingshøyde

Ikke måleverdig gulvarealer som skyldes skråtak og lav himlingshøyde, opplyses som areal med lav himlingshøyde (ALH). ALH opplyses sammen med bruksareal (BRA) og summeres til gulvareal (GUA). Dersom en bolig har arealer bak knevegger som ikke er måleverdige, er disse ikke medtatt som areal med lav himlingshøyde (ALH).

### Fysisk oppmåling og kontrollmåling

Det gjøres oppmerksom på at arealopplysninger i denne rapporten er basert på en fysisk oppmåling, og kan avvike fra arealopplysninger basert på byggemeldte tegninger. Dersom det ikke er fremlagt byggemeldte tegninger for boligen, vil den bygnings sakkyndige i de fleste tilfeller ikke kunne måle opp skjulte sjakter o.l. Sjakter som betjener flere bruksenheter eller andre formål, for eksempel avfallssjakter, medtas ikke i boligens bruksareal. Det gjøres spesielt oppmerksom på at kontrollmåling av arealer krever kunnskap om bestemmelsene i NS 3940:2023. Dette betyr at kontrollmåling i de fleste tilfeller kun kan utføres av personer med spesialkompetanse. For eksempel vil boenhetens totale bruksareal (BRA) alltid være større enn summen av arealene fra hvert enkelt rom. Dette er på grunn av at boenhetens totale bruksareal inneholder også arealer for innvendige vegger.

### Lovlighet

Rommenes bruk kan være i strid med byggt teknisk forskrift og mangle godkjenning i kommunen for den aktuelle bruken, men likevel være måleverdig. Eventuelle ulovligheter er derfor uten betydning for klassifisering og oppmåling av måleverdige arealer. Vurderingene av arealene er basert på observasjoner gjort på befaringstidspunktet. Dersom den bygnings sakkyndige avdekker åpenbare ulovligheter, for eksempel ulovlig bruksendring, opplyses dette under rapportens avsnitt om vurdering av lovlighetsforhold. Det er de siste byggemeldte tegningene, og at disse er godkjente av bygningsmyndighetene som er sikre holdepunkter for om det formelle og juridiske er i orden. Det gjøres spesielt oppmerksom på at den bygnings sakkyndige ikke er ansvarlig for å innhente godkjente tegninger. Dersom godkjente tegninger ikke fremlegges, hefter det derfor en usikkerhet med lovligheten som en kjøper må ta spesielt hensyn til. Konsekvensene kan i enkelte tilfeller være betydelige.

### Skjønnsvurderinger

I de tilfeller vurderingen til den bygnings sakkyndige er basert på en klar skjønnsvurdering, opplyses dette. Når oppmåling krever at den bygnings sakkyndige fastslår tykkelsen på vegger eller andre fysiske skiller, som ikke lar seg måle på en praktisk måte, beregnes dette etter beste evne. I de tilfeller en bolig ikke innehar alle hovedfunksjoner (stue, kjøkken, sove, bad og toalett) vil hovedbygningen likevel vurderes som en boenhet. Arealet av innglassede terrasser, plattinger og lignende, klassifiseres som innglasset balkong (BRA-b) selv om begrepet balkong er definert som en bygningsdel uten understøttelse til bakken



# Arealberegninger

Bruksareal (BRA)					
Selveierleilighet	Internt bruksareal (BRA - i)	Eksternt bruksareal (BRA - e)	Innglasset balkong (BRA - b)	SUM Etasje	Terrasse- og balkongareal (TBA)
5.etasje	46			46	8
	Entré, bad, soverom og stue med åpen kjøkkenløsning.				Balkong
1.etasje		4		4	
		Bod.			
SUM	46	4		50	8
<b>Total bruksareal: 50 m<sup>2</sup></b>					

## Kommentar til arealmålingen

Leiligheten disponerer en bod i 1.etasje på 4m<sup>2</sup> (BRA-e) merket med nr 347.

Takhøyder er målt til ca. 2,35 meter på bad og ca. 2,65 meter i øvrige rom.

# Kontroll av fremlagt dokumentasjon

I forkant av befaringstidspunktet bes eier å gjøre klar og fremlegge dokumentasjon som er relevant for tilstandsvurderingene av boligen, dersom slik dokumentasjon finnes. Dokumentasjon etterspørres i henhold til krav som gis i Forskrift til Avhendingslova, men kun deler av bestemmelsene som gis i NS 3600:2025. Som et eksempel på slik fravikelse, vil manglende dokumentasjon på våtrom ikke vurderes med tilstandsgrad, siden standardens tilleggsbestemmelse «A.2.1.9.1 Dokumentasjon av vanntett sjikt» ikke inngår i denne rapporten. En fullstendig oversikt over hvilke tilleggsbestemmelser fra NS 3600:2025 som medtas (i de tilfeller de er relevant/omfattes av undersøkelsesnivået for den aktuelle boligen), finnes på siden «Utfyllende oversikt over rapportens innhold» bakerst i rapporten.




Det er i utgangspunktet kun dokumentasjon som fremlegges på befaringstidspunktet som blir kontrollert, og den bygningssakkyndige har ikke ansvar for innhenting av dokumentasjon som ikke blir fremlagt på befaringsdagen. Manglende, ufullstendig eller foreldet dokumentasjon kan påvirke rapportens presisjon og omfang. Den bygningssakkyndige har ikke ansvar for å kontrollere om innholdet i dokumentasjonen er korrekt. Fremlagt dokumentasjon brukes som støtte der den vurderes å tilføre nyttig informasjon. Enkelte vurderinger avhenger i stor grad på om forholdet kan dokumenteres eller ikke. Dette gjelder spesielt for vurdering av eventuelle lovlighetsmangler, elektriske anlegg, radon og branntekniske forhold. I slike tilfeller, og andre tilfeller hvor dokumentasjon er en del av vurderingen, opplyses dette normalt under de gjeldende sjekkpunktene i rapporten, ikke i tabellen nedenfor. I tabellen nedenfor angis det i utgangspunktet kun hvorvidt dokumentasjon er fremlagt eller ikke fremlagt, eventuelt en henvisning til de deler av rapporten hvor vurderingen er foretatt.

Type dokumentasjon	Kommentar
Egenerklæringsskjema	Fremlagt egenerklæringsskjema signert og datert 16.03.2026.
Godkjent plantegning	Ikke fremlagt på befaringsdagen.
Godkjent fasadetegning	Ikke fremlagt på befaringsdagen.
Godkjent snittegning	Ikke fremlagt på befaringsdagen.
Ferdigattest eller midlertidig brukstillatelse	Ikke fremlagt på befaringsdagen.
Situasjonsplan	Ikke fremlagt på befaringsdagen.
Energiattest	Ikke fremlagt på befaringsdagen.
Eventuelle service- og tilsynsrapporter	Ikke fremlagt på befaringsdagen.
Dokumentasjon på/om arbeider utført de siste fem år er utført av håndverkere	Ifølge huseier er det ikke utført arbeider i boligen de siste fem år.
Dokumentasjon av våtrom (arbeider, utførelse, funksjonstesting og lignende)	Ifølge huseier er det ikke utført arbeider i boligen de siste fem år.
FDV-dokumentasjon (forvaltning, drift og vedlikehold)	Ikke fremlagt på befaringsdagen.
Samsvarserklæring(er) på elektriske anlegg/arbeider (utført etter år 1999) og eventuelle tilsynsrapporter knyttet til elektriske anlegg	For vurdering av dokumentasjon og eventuelle tilsynsrapporter tilknyttet elektriske anlegg og komponenter, se rapportens avsnitt «Forenklet vurdering av elektrisk anlegg».

# Rapport

## Våtrom - Bad

Baderom fra byggeår. Flislagt gulv med gulvvarme. Flislagte vegger. Malte flater i himling med downlights. Vegghengt servanttinnredning. Speil med overlys og stikkontakt over servant. Vegghengt høyskap. Dusjhjørne med dører. Vegghengt dusjarmatur. Vegghengt toalett. Vannrør av type rør-i-rør. Synlige avløpsrør av plast. Mekanisk avtrekksvifte i himling. Opplegg for vaskemaskin.



 TG 1	Følgende sjekkpunkter er vurdert, uten at det er oppdaget vesentlige, store eller alvorlige avvik:  Overflater himling - Overflater vegger - Fallforhold rundt sluk - Tettesjiktets tilslutning til sluk - Vannrør - Avløp (inkl. sluk) - Slukets tilkomstmulighet for rengjøring - Plassering av sluk og avrenningsmuligheter - Ventilasjon - Utført kontroll i tilliggende konstruksjon
 TG 1	Utført kontroll i tilliggende konstruksjon  Det er foretatt hulltaking og utført fuktmåling med egnet instrument i veggkonstruksjon fra tilstøtende rom. Målingen gir kun et øyeblikksbilde og kan endre seg f.eks. med årstider, fukt- og temperaturforhold. Relativ fuktighet ble målt til 33,4 prosent, ved 20,3 celsius med duggpunkt på 3,8 celsius. Det ble ikke registrert forhøyet fuktnivå.
 TG 2	Overflater gulv  Det observeres manglende flisfuge ved slukrist. Eksakt årsak er ikke kjent, men slike forhold kan for eksempel oppstå som følge av mindre bevegelser i underlaget. Konsekvens/foreslått tiltak er videre overvåking, slik at tiltak kan iverksettes hvis forholdet utvikler seg.
	Lekkasjesikkerhet  Fallforhold utenfor sluksonen vurderes ikke til å være tilstrekkelig for å lede eventuelt lekkasjevann til sluk, og det er ikke påvist at vanntett sjikt har tilstrekkelig oppkant ved dørterskel for å kompensere for dette. Konsekvens er at forholdet gir risiko for at vann kan renne ut i tilstøtende rom ved en lekkasje. Foreslått tiltak er lokal utbedring.
	Vanntett sjikt / membran i gulv og vegger  Vanntett sjikt har en alder som tilsier at fremtidig funksjon er usikker. Konsekvensen er at bygningsdelen erfaringsmessig har risiko for nedsatt funksjon, utettheter eller andre aldersrelaterte problemer. Bygningsdelen er skjult, så den faktiske tilstanden og dagens tettefunksjon er ukjent. Foreslått tiltak er videre overvåking, slik at komplett utskiftning kan iverksettes når dette viser seg å være nødvendig.
	Sanitærutstyr og innredning  Drenering fra innebygget toalettsisterne er ikke registrert. Konsekvens er at det derfor ikke kan verifiseres om installasjonen er utført slik at eventuelt lekkasjevann raskt blir synliggjort. Foreslått tiltak er lokal utbedring, og andre tiltak som videre undersøkelser eventuelt viser at er nødvendig.



Tettesjiktets tilslutning til sluk - Sluk




## Kjøkken

Åpen kjøkkenløsning. Innredning fra byggeår. Glatte fronter. Kjøkkenøy. Benkeplate med laminert overflate. Nedfelt kjøkkenvask med armatur. Stikkontakt over kjøkkenbenk. Integrert stekeovn, platetopp, oppvaskmaskin, mikrobølgeovn og kjøleskap med fryser. Vegghengt ventilator. Vannrør av typen rør-i-rør. Synlige avløpsrør av plast. Fliser mellom kjøkkenbenk og overskap. Brannslange under kjøkkenbenk.

 TG 1	Følgende sjekkpunkter er vurdert, uten at det er oppdaget vesentlige, store eller alvorlige avvik:  Vannrør - Avløpsrør - Ventilator - Ventilasjon - Innredning
 TG 1	Innredning  Innredningen har stedvis bruksmerker og mindre tegn til slitasje. Forholdet vurderes som estetisk og uten funksjonelle konsekvenser.



## Tekniske anlegg

Vannrør med rør-i-rør system. Leilighetens stoppekran er plassert i fordelerskap. Fordelerskap for rør-i-rør system er plassert i entré. Synlige avløpsrør i plast. Stakeluke er ikke lokalisert, og derfor heller ikke undersøkt. Det er ikke kjent om stakeluke er etablert. Leiligheten er tilknyttet felles varmtvann. Mekanisk avtrekksventilator for kjøkken og våtrom.

-  TG 1 Følgende sjekkpunkter er vurdert, uten at det er oppdaget vesentlige, store eller alvorlige avvik:
- Fordelerskap og fordelerstammer - Innvendig stoppekran
-  TG 1 Fordelerskap og fordelerstammer Fordelerskap mangler kursoversikt og merking av rørføringer (forholdet er ikke vurdert som et vesentlig avvik)
-  TGIU Innvendig stakeluke Innvendig stakeluke er ikke påvist inne i boenheten. Det er ikke kjent om stakeluker eller tilsvarende stakepunkter er prosjektert og etablert i bygningens fellesarealer. Det vurderes at boenheten likevel har tilgjengelige stakepunkter gjennom sluk og øvrige komponenter tilknyttet avløpssystemet, men hvordan disse vil fungere i en faktisk brukssituasjon er ikke kjent. TGIU er valgt fordi fullverdig kontroll av stakemuligheter forutsetter spesialkompetanse på rørsystemer.
- Mekaniske ventilasjonsanlegg (utover det som nevnes under andre sjekkpunkter) Anlegget er felles for flere boenheter, og er derfor ikke en del av undersøkelsene i denne rapporten. Funksjonen er vurdert indirekte under andre sjekkpunkter i rapporten.



## Andre rom

Gulvflater belagt med parkett. Malte glatte veggflater og malte betongflater. Malte betongflater i himling. Glatte innerdører. Naturlig ventilasjon via ventiler i vinduer.

-  TG 1 Følgende sjekkpunkter er vurdert, uten at det er oppdaget vesentlige, store eller alvorlige avvik:
- Overflate himling - Overflate vegg - Innerdører - Ventilasjon
-  TG 2 Overflate gulv
- TG1 gjelder:  
Synlige deler av gulvets overflatemateriale bærer preg av slitasje. Forholdet vurderes i hovedsak til å være av estetisk betydning, uten nevneverdige konsekvenser utover dette.
- TG2 gjelder:  
Gulvets overflatemateriale har tegn til svelleskader ved kjøkkeninnredning. Overflatesøk med fuktindikasjonsinstrument ble gjennomført, uten at det ble registrert forhøyede verdier. Eksakt årsak er ukjent. Konsekvens er at det kan foreligge bakenforliggende skader som ikke lar seg oppdage ved visuell inspeksjon. Foreslått tiltak er videre overvåking, slik at lokal reparasjon eller utskiftning kan iverksettes når dette blir nødvendig.


## Etasjeskiller og gulv på grunn (skjevhetmåling)

Etasjeskiller av betong. Målingene er utført som stikkprøver og gir ingen garanti for at det ikke finnes skjevheter som ikke er oppdaget. Høydeforskjeller er målt med laser på fem tilfeldige punkter i rom som måles. Det presiseres også at målingen ble gjort mens boligen var møblert, noe som medfører visse begrensninger.

-  TG 1 Følgende sjekkpunkter er vurdert, uten at det er oppdaget vesentlige, store eller alvorlige avvik:
- 5.etasje
-  TG 1 5.etasje
- På soverom er det på tilfeldige punkter målt lokale høydeforskjeller opptil 4 mm. I stue er det på tilfeldige punkter målt lokale høydeforskjeller opptil 5 mm. Stikkprøvene som er utført har ikke avdekket vesentlige skjevheter.

## Yttervegger inkl. fasader


Leiligheten har yttervegger i tegl-/murverk.

-  TG 1 Følgende sjekkpunkter er vurdert, uten at det er oppdaget vesentlige, store eller alvorlige avvik:
- Overflatebehandling - Fasader og konstruksjoner av mur, betong og lignende - Synlige skjevheter eller deformasjoner

## Vinduer og ytterdører

---


Leiligheten har entrédør med dørkikkert og dørpumpe. Brannklasse B30 og lydklasse 40dB. Balkongdør med karm/ramme av tre (fra byggeår). Vinduer med karm/ramme av tre (fra byggeår).


-  TG 1 Følgende sjekkpunkter er vurdert, uten at det er oppdaget vesentlige, store eller alvorlige avvik:  
Vinduer og omramming - Ytterdører og omramming

## Balkonger

---

Utgang fra stue til balkong på 8m<sup>2</sup>. Balkong i betongkonstruksjoner. Rekkverk av metall og glass. Gulvoverflater er belagt med terrassebord. Balkongen har utebelysning og utvendig stikkontakt.

-  TG 1 Følgende sjekkpunkter er vurdert, uten at det er oppdaget vesentlige, store eller alvorlige avvik:  
Tilstand på rekkverk og overflatematerialer - Konstruksjon og fundamenter

-  HMS Rekkverkshøyde og lysåpninger
- Rekkverkshøyder, lysåpninger og andre sikkerhetsmessige forhold er kontrollert opp mot dagens gjeldende byggt tekniske forskrift, selv om denne ikke har tilbakevirkende kraft.  
Det registreres følgende:  
Rekkverkshøyden er under 1,2 meter (balkonghøyden er over 10 meter).  
Basert på ovennevnte forhold oppfyller ikke balkongen dagens krav til sikkerhet. Om balkongen oppfylte kravene som var gjeldende på oppføringstidspunktet eller ikke, er ikke tatt stilling til.

# Forenklet vurdering av elektrisk anlegg

## Avklaring om det har vært gjennomført tilsyn

Det er forsøkt å finne ut når det lokale el-tilsynet sist gjennomførte tilsyn, og hva som var resultatet av tilsynet. Hvis det foreligger tilsynsrapport fra det lokale el-tilsyn som er mindre enn fem år gammel, og uten at det er gjort endringer på anlegget siden rapporten ble utarbeidet, vurderes det elektriske anlegget i hovedsak på bakgrunn av denne tilsynsrapporten:

Foreligger det el-tilsynsrapport (som er nyere enn fem år):

Nei.

## Forenklet vurdering av det elektriske anlegget

I tillegg til vurderingen over, er det gjennomført en forenklet vurdering av det elektriske anlegget. Denne vurderingen omfatter ikke funksjonstesting, målinger, demontering (for eksempel av downlights og deksler) eller lignende utvidede kontroller. Det presiseres at den bygningssakkyndige ikke er en kvalifisert elektrofaglig person. Vurderingen er i hovedsak begrenset til undersøkelsene som beskrives i Forskrift til avhendingslova (tryggere bolighandel) § 2-18, og består av en rekke spørsmål til eier, vurdering om arbeid utført etter 1999 er dokumentert med samsvarserklæring og visuelle observasjoner gjort av den bygningssakkyndige.

## Spørsmål stilt til eier

Er eier tilgjengelig for å besvare spørsmål om det elektriske anlegget:

Ja, eier er tilgjengelig og har svart på spørsmål om el-anlegget.

Når ble det elektriske anlegget installert, eller siste gang totalt rehabilitert:

El-anlegget er fra boligens byggeår/oppføringstidspunkt.

Forekommer det at sikringer løses ut:

Nei.

Har det vært brann, brantilløp eller varmgang i anlegget:

Nei.

Finnes det kursfortegnelse, og er antallet sikringer i samsvar med denne:

Ja, kursfortegnelsen er plassert i sikringsskapet.

Kjenner du til om ufaglærte har utført arbeider på det elektriske anlegget?

Nei.

Er du kjent med at det er utført arbeider på det elektriske anlegget (etter 1999) hvor samsvarserklæring mangler, eller oppdaget åpenbare tegn på dette?

Det mangler samsvarserklæring på det elektriske anlegget. En samsvarserklæring skal for eksempel dokumentere hvem som har utført arbeidet, hva som er gjort, og bekrefte at arbeidet er utført i henhold til gjeldende sikkerhetskrav. Konsekvens er at derfor hefter en usikkerhet rundt disse forholdene. Forholdet må kartlegges videre av fagkyndige.

Er du kjent med feil eller mangler med hvitevarer som følger boligen:

Nei.

Er du kjent med feil eller mangler ved elektriske varmekilder, som panelovner, elektrisk gulvvarme og lignende?

Nei.

Kjenner du til andre forhold/feil med det elektriske anlegget?

Nei.

## Observasjoner gjort av den bygningssakkyndige

Hvor er sikringsskap plassert, er sikringsskapet tilgjengelig, og hvilken type sikringer har boligen:

Sikringsskap plassert i entré.

Anlegget er sikret med automatsikringer.

Er det synlige tegn på om plugg (stikkontakt) til varmtvannsbereder er brunsvidd:

Ikke relevant.

Er det synlig tegn på andre termiske skader:

Nei.

Er det observert elektriske kabler som ikke er tilstrekkelig festet:

Nei.

Er det synlig tegn på utette kabelinnføringer i inntak og/eller sikringsskap:

Nei.

Er det observert åpenbare ufagmessigheter på synlige deler av anlegget:

Nei.

Er det observert andre nevneverdige forhold ved boligens elektriske anlegg:

Nei.

## Avklaring av behov for videre kontroll

Basert på opplysninger fra eier, vurdering av dokumentasjon og den bygningssakkyndiges observasjoner er det gjort en samlet vurdering om det er behov for kontroll av det elektriske anlegget av en kvalifisert elektrofaglig person. Kun fagpersoner med nødvendige kvalifikasjoner kan utføre vurderinger av elektriske anlegg og utstyr. Dersom det gis en oppfordring om å gjennomføre slike tilleggsundersøkelser i avsnittet under, er dette en viktig opplysning som en kjøper må ta spesielt hensyn til.

Er det behov for en utvidet kontroll av det elektriske anlegget:

Ja. Det er registrert forhold som tyder på behov for at en kvalifisert elektrofaglig person gjennomfører en utvidet kontroll av det elektriske anlegget. Det er kun en slik tilleggsundersøkelse som kan gi en fullstendig oversikt over tilstanden, eventuelle feil og mangler, og hvilke tiltak som kan være nødvendige.



# Forenklet vurdering av lovlighets- og branntekniske forhold

## Forenklet vurdering av lovlighetsforhold

I de tilfeller det fremlegges byggetegninger som er godkjente hos bygningsmyndighetene, foretas det en forenklet vurdering av lovlighetsforhold knyttet til dagens bruk av boligens arealer. Det er de siste byggemeldte tegningene, og at disse er godkjente av bygningsmyndighetene, som er sikre holdepunkter for om det formelle og juridiske er i orden. Den bygningssakkyndige har ikke ansvar for å innhente tegninger, ferdigattest eller lignende dokumenter. Dersom sist godkjente tegninger ikke fremlegges, er samsvaret mellom faktisk bruk og byggetillatelsen ikke undersøkt. I slike tilfeller hefter det en usikkerhet med lovligheten som en kjøper må ta spesielt hensyn til. Rom som var godkjent for varig opphold da boligen ble bygget, oppfyller ikke nødvendigvis forskriftskrav på befaringstidspunktet, uten at dette er kommentert eller undersøkt videre. Hvis det avdekkes at boligen har åpenbare ulovligheter, for eksempel åpenbare ulovlige bruksendringer, opplyses dette – uavhengig om byggetegninger fremlegges eller ikke.

Er det samsvar mellom faktisk bruk og romklassifiseringen som fremkommer på byggetegninger:

På bakgrunn av at det ikke er fremlagt byggetegninger som viser boligens romklassifisering, har samsvaret mellom faktisk bruk og byggetillatelsen ikke vært mulig å undersøke.

Er det avdekket boder, oppbevaringsrom, tekniske rom, disponible rom, og lignende tilleggsarealer som i dag brukes som et rom for varig opphold:

Nei.

Er boligens utleiedel (egen boenhet) byggemeldt og godkjent:

Ikke relevant.

Kjenner eier til om det har vært utført søknadspliktige inngrep i bærende konstruksjoner som ikke er dokumentert:

Nei.

Er det registrert andre tegn på åpenbare forhold som kan påvirke lovlighet:

Nei.

### Avklaring av behov for videre kontroll av lovlighetsforhold

Basert på de forenklede undersøkelsene beskrevet ovenfor er det gjort en samlet vurdering av konsekvensene ved at behovet for en utvidet kontroll av boligens lovlighetsforhold vurderes.

Er det behov for utvidet kontroll av boligens lovlighetsforhold?

På bakgrunn av at det ikke er fremlagt byggetegninger, er samsvaret mellom dagens bruk og byggetillatelsen ikke undersøkt. Det anbefales derfor alltid på et generelt grunnlag at dette undersøkes, selv om det ikke er oppdaget åpenbare tegn på ulovligheter.

## Branntekniske forhold

Det er foretatt en forenklet vurdering av boligens branntekniske forhold opp mot dagens byggetekniske forskrift (på befaringstidspunktet). Det legges vekt på at den bygningssakkyndige ikke er brannsakkyndig. Vurderingen omfatter derfor ikke detaljerte kartlegginger av brannskillende konstruksjoner eller funksjonstesting av detektor og annet brannteknisk utstyr, og baseres kun på visuelle vurderinger av åpenbare forhold, eiers informasjon og dokumentasjon som fremlegges.

Er det fremlagt et brannkonsept eller annen dokumentasjon av branntekniske forhold:

Nei.

Har boligen godkjent slukkeutstyr:

Ja.

Har boligen tilstrekkelig røykvarsling/deteksjon:

Ja.

Er det avdekket åpenbare feil eller mangler med brannskillende konstruksjoner, eller tegn på at boligen ikke er delt opp i brannceller etter gjeldende byggeteknisk forskrift (på befaringstidspunktet):

Nei.

Kjenner eier til om det er utført søknadspliktige arbeider på brannskillende konstruksjoner hvor dokumentasjon mangler:

Nei.

Oppfyller boligen krav til rømningsveier:

Ja.

Er det montert komfyrvakt for kjøkkeninstallasjoner der dette er et krav:

Det anses som sannsynlig at det ikke er krav om komfyrvakt, basert på monteringsstidspunktet til relevante el-installasjoner.

### Avklaring av behov for videre kontroll av brannsakkyndige

Basert på de forenklede undersøkelsene beskrevet ovenfor er det gjort en samlet vurdering av konsekvensene ved at behovet for en utvidet kontroll av boligens branntekniske forhold vurderes.

Er det behov for en utvidet kontroll av boligens branntekniske forhold?

Nei. Det er ikke funnet åpenbare feil eller mangler ved boligens branntekniske forhold. Det er derfor ikke indikasjoner på behov for at en person med brannfaglig spesialkompetanse foretar en utvidet vurdering.

# Forenklet vurdering av radon- og geologiske forhold

## Radon

Radon er en gass som finnes i enkelte bergarter og løsmasser, og kan trenge inn i bygninger fra grunnen. Langvarig eksponering for høye radonverdier innendørs kan medføre helserisiko. Vurderingen baserer seg kun på informasjon og eventuell dokumentasjon som legges frem av eier. Målinger av boligens radonnivåer gjøres over lange tidsperioder, og er ikke en del av denne analysen.

Er radonundersøkelser vurdert til å være aktuelt for boligen eller ikke:

Nei. Med tanke på boligens plassering i bygget vurderes radon og radonundersøkelser som lite aktuelt.

Er det gjennomført radonmåling(er) i boligen:

Ikke relevant.

Er boligen prosjektert etter TEK10 eller nyere (tidspunktet når krav til radonsperre og andre radonforebyggende tiltak ble innført):

Boligen er oppført før krav om radonsperre og andre forebyggende tiltak ble innført. Det er derfor usikkerhet rundt hvilken tetthet bygningen har mot grunnen.

Er radonnivå kartlagt i de deler av boligen som er utleid, eller beregnet for utleie:

Ikke relevant.

### Avklaring av behov for å gjennomføre radonundersøkelser/tiltak

Basert på de forenklede undersøkelsene beskrevet ovenfor er det gjort en samlet vurdering av konsekvensene ved at behovet for en utvidet kontroll av boligens radonforhold vurderes.

Er det behov for en utvidet kontroll av radonforhold i boligen?

Boligen er plassert så høyt oppe i bygget at radonundersøkelser vurderes som lite aktuelt. Radonnivåene avtar normalt med høyden, og sannsynligheten for radonproblemer blir betydelig mindre jo høyere opp i bygget man befinner seg.

## Geologiske forhold

Det er gjort en forenklet vurdering av geologiske forhold for eiendommen i henhold til NS 3600. Vurderingen består i å avklare om boligen ligger innenfor et aktsomhetsområde for flom eller skred ved å kontrollere tilgjengelige kart og datasett fra Kartverket, NVE og NGI. Merk at kildene i mange tilfeller bygger på satellittdata og annen fjernmåling, med de begrensningene dette innebærer. Undersøkelsene i denne rapporten er derfor ingen garanti for at det ikke finnes geologiske forhold av betydning for eiendommen som ikke fremgår av kildene. Det tas også forbehold om mulige feil i datagrunnlaget, og at ikke alle områder eller scenarier nødvendigvis er kartlagt på befaringstidspunktet. Vurdering av geologiske forhold utover det som er nevnt over, kan kun gjøres av personer med spesialkompetanse og inngår ikke i analysen i denne rapporten.

Ligger boligen i aktsomhetsområde for skred i tilgjengelige kart/datasett:

Nei.

Ligger boligen i aktsomhetsområde for flom i tilgjengelige kart/datasett:

Nei.

Kjenner eier til geologiske forhold (i grunnen eller terrenget) eller flom, skred eller andre naturhendelser som har berørt boligen, eiendommen eller nærområdet?

Eier er ikke kjent med forhold av betydning for den aktuelle eiendommen.

### Avklaring av behov for å videre kontroll av geologiske forhold

Basert på de forenklede undersøkelsene beskrevet ovenfor er det gjort en samlet vurdering av konsekvensene ved at behovet for en utvidet kontroll av eiendommens geologiske forhold vurderes.

Er det behov for utvidet kontroll av boligens geologiske forhold?

Boligen er ikke registrert innenfor et aktsomhetsområde i kartene og datasettene som ble gjennomgått på befaringsdagen. Forholdene er ikke videre undersøkt i denne rapporten.

# Utfyllende oversikt over rapportens innhold

Vurderingene i denne rapporten er gjort uavhengig av oppdragsgiver og andre involverte parter. Rapporten er utarbeidet i henhold til forskrift til avhendingslova (tryggere bolighandel), gjeldende fra 1. januar 2022, med endringer fastsatt av Kommunal- og distriktsdepartementet 16. desember 2025, som trådte i kraft 17. desember 2025 og 1. januar 2026. For valg av tilstandsgrad gjelder de kriteriene som fremgår av NS 3600:2025 (se nærmere forklaring på siden «Forklaring av tilstandsgrader»). Aldersvurderinger for utvalgte bygningsdeler gjøres i henhold til NS 3600:2025 - Tillegg C.

Norsk Standard 3600:2025 inneholder en rekke bestemmelser og tilleggsbestemmelser som går utover minstekravene i forskrift til avhendingslova (tryggere bolighandel). I utgangspunktet er bestemmelser og tilleggsbestemmelser som går utover minstekravene, ikke en del av denne tilstandsanalysen. Det er likevel valgt å inkludere enkelte tilleggsbestemmelser fra Norsk Standard 3600:2025, med mål om å gi forbrukeren en tilstandsrapport med høyere kvalitet og et bedre informasjonsgrunnlag før boligkjøp. Merk at kravet til hvilke undersøkelser som utføres, varierer avhengig av boligtype og boligens bygningsdeler. Tabellen under viser hvilke tilleggsundersøkelser som medtas, dersom de omfattes av undersøkelsesnivået for den aktuelle boligen. Rapportens sjekkpunkter og tilstandsvurderinger viser hvilke undersøkelser som er utført og inkludert i tilstandsanalysen. Dersom en bygningsdel ikke er beskrevet og tilstandsvurdert i sjekkpunktene over, inngår den ikke i tilstandsanalysen. Følgende tilleggsbestemmelser i NS 3600:2025 (ut over forskriftskravene) tas med i de tilfeller de omfattes av undersøkelsesnivået for den aktuelle boligen:

## Kjøkken:

A.2.2.1 Overflater - Vegger og himling (alle tilleggsundersøkelser)

A.2.2.2 Overflater - Gulv (alle tilleggsundersøkelser)

A.2.2.4 Avtrekk ved matlaging og komfyrvakt (kun påfølgende punkter):

- Punkt 1 - Den bygnings sakkyndige skal undersøke avtrekket over kokesonen og om det er mulighet for forsert avtrekk ved matlaging.
- Punkt 2 - Den bygnings sakkyndige skal undersøke om det er montert komfyrvakt fra 2010-07-01.

A.2.2.6 Innredning (kun påfølgende punkt):

- Punkt 1 - Den bygnings sakkyndige skal se etter skader, riss, sprekker, svelling, avflassing eller fuktskjolder.

## Toalettrom:

A.2.3.1 Overflater - Vegger og himling (alle tilleggsundersøkelser)

A.2.3.2 Overflater - Gulv (alle tilleggsundersøkelser)

## Andre rom (eksklusive spesialrom):

A.2.4.1 Overflater - Vegger og himling (alle tilleggsundersøkelser)

A.2.4.2 Overflater - Gulv (alle tilleggsundersøkelser)

## Rom under terreng (kjeller, underetasje og sokkeletasje):

A.2.5.1 Overflater - Vegger og himling (alle tilleggsundersøkelser)

A.2.5.2 Overflater - Gulv (alle tilleggsundersøkelser)

## Loft (innredet loftetasjerom):

A.2.6.1 Overflater - Vegger og himling (alle tilleggsundersøkelser)

A.2.6.2 Overflater - Gulv (alle tilleggsundersøkelser)

## Plassbygde spesialrom:

A.2.8.1 Overflater - Vegger og himling (alle tilleggsundersøkelser)

A.2.8.2 Overflater - Gulv (alle tilleggsundersøkelser)

A.2.8.4 Vann- og avløpsledninger inkludert sluk (alle tilleggsundersøkelser)

## Ildsteder og skorsteiner inne i boligen:

A.2.9.1 Ildsteder og skorsteiner inne i boligen (kun påfølgende punkt):

- Punkt 8 - Den bygnings sakkyndige skal se etter skader, riss og sprekker på skorstein, mellom skorstein og ildsted, og på fundament for murt peis på trebjelkelag.

## Innvendige trapper:

A.2.10.1 Innvendige trapper (alle tilleggsundersøkelser)

## Etasjeskiller og gulv på grunn og øvrige bærende konstruksjoner:

A.2.11.1 Etasjeskiller og gulv på grunn (kun påfølgende punkt):

- Punkt 5 - Lokal høydeforskjell skal måles med laser (5 punkter) innenfor 2 m. Undersøk minst to relevante rom per etasje som ikke er våtrom.

## Krypkjeller:

A.2.7.2 Krypkjeller med mulighet for både innvendig og utvendig inspeksjon (alle tilleggsundersøkelser)

## Luft-luft varmepumpe og bergvarmepumpe:

A.2.13.5 Andre VVS-tekniske installasjoner (eksempelvis luft-luft varmepumpe og bergvarmepumpe) (alle tilleggsundersøkelser)

## Radon:

A.2.14.1 Radon (kun påfølgende punkt):

- Punkt 2 - Gjennomgå fremlagt dokumentasjon av eventuelle målinger.

## Yttervegg:

A.3.17.2 Yttervegg - Kledning (alle tilleggsundersøkelser)

A.3.17.3 Vinduer og ytterdører (alle tilleggsundersøkelser)

## Yttertak:

A.3.18.2 Tekking (undertak, sløyfer, lekter og yttertekking) inkludert gradrenner, alle typer beslag på yttertak, takrenner og nedløp (alle tilleggsundersøkelser)

A.3.18.5 Takvindu, takluker og overlys (alle tilleggsundersøkelser)

## Utvendige vann- og avløpsinstallasjoner:

A.3.22.4 Utvendige vann- og avløpsinstallasjoner, inklusive overvann og avløp fra drenering (kun påfølgende punkt):

- Punkt 1 - Den bygnings sakkyndige skal spørre eier om materiale og alder på stikkledninger.

## Septiktank, minirensanlegg, pumpestasjon og tett avløpstank:

A.3.22.6 Septiktank, minirensanlegg, pumpestasjon og tett avløpstank (kun påfølgende punkt):

- Punkt 5 - Den bygnings sakkyndige skal vurdere alder og materiale, og etterspørre dokumentasjon fra tilstandskontroll.

## Frittstående bygninger:

Frittstående bygninger av typen garasje, anneks, utebod og naust undersøkes på tilsvarende måte som for boligen (det gjøres ikke hulltaking i lukkede konstruksjoner eller lignende destruktive inngrep). Mindre bygninger som dukkehus, vedskjul, små drivhus, postkassetativer, overbygg for søppelkasser og lignende undersøkes ikke. Rapportens innhold vil vise hvilke frittstående bygninger som er medtatt/undersøkt. Hvis en frittstående bygning ikke er beskrevet og tilstandsvurdert, er denne ikke omfattet av tilstandsanalysen.

## Gyldighet

Rapporten skal ikke være eldre enn 12 måneder (fra befaringsdato). Er rapporten eldre enn dette må Anticimex AS kontaktes angående videre bruk. Hvis rapporten skal benyttes ved videresalg innenfor gyldighetsperioden på 12 måneder, må det innhentes skriftlig tillatelse fra Anticimex AS.

Signatur bygnings sakkyndig:

Mobil: 90186203