Øvre Damvei 26

1900 Fetsund • Lillestrøm kommune

EIE eiendomsmegling

Vi hjelper deg med å



Ida Kristine Olsen

EIENDOMSMEGLERFULLMEKTIG

+4797962803

iko@eie.no

EIE Ullevål & Sagene

finne ditt nye hjem

E

INNHOLD

Dette må du vite 7
Ditt nye hjem? 16
Informasjon & dokumenter 156
Kort om oss 228

Rett til fritt å velge megler

Valg av eiendomsmeglingsforetak skal være frivillig. Eiendomsmeglingsforetak kan ikke inngå oppdrag om eiendomsmegling dersom inngåelsen av oppdraget er satt som vilkår i avtale om annet enn eiendomsmegling, f.eks. tilbud om lån eller andre banktjenester, jf. Lov om eiendomsmegling § 6-3 (3).

DETTE MÅ DU VITE

Nøkkelinformasjon

EIENDOM
Øvre Damvei 26, 1900 Fetsund

MATRIKKEL
knr. 3205, gnr. 440, bnr. 81, snr. 7

BOLIGTYPE
Enebolig

EIERFORM
Eierseksjon

AREALER
Totalt bruksareal: 229 m2
- BRA-i: 193 m2
- BRA-e: 36 m2

I tillegg kommer TBA (terrasse-/balkongareal): 157 m2

ANTALL SOVEROM
4

BYGGEÅR
2021

PRISANTYDNING
9 200 000 kr

TOTALPRIS INKL. FELLESGJELD
kr 9 200 000,- (Prisantydning)
kr 0,- (Andel av fellesgjeld)
---
kr 9 200 000,- (Pris inkl. fellesgjeld)

Omkostninger:
kr 545,- (Tingl.gebyr pantedokument)
kr 545,- (Tingl.gebyr skjøte)
kr 230 000,- (Dokumentavgift)
---
kr 231 090,- (Omkostninger totalt ved prisantydning)
---
kr 9 431 090,- (Totalpris inkl omkostninger)

Valgfrie omkostninger:
kr 22 990,- (Boligkjøperpakken Gjensidige)
---
kr 9 454 080,- (Totalpris inkl omk og valgfrie omkostninger)

ENERGIMERKE
Lysegrønn C

OPPDRAGSNUMMER
15260245

SELGER
Marianne Braaten

Om eiendommen

STANDARD

TILSTANDSRAPPORT OG BYGGEMÅTE

Selger har i forbindelse med salget innhentet en tilstandsrapport fra Magnus Slåtsveen ved Anticimex, datert 30.10.2026.

Rapporten er en teknisk gjennomgang av boligen og angir eventuelle byggetekniske avvik, samt kostnadsoverslag for eventuelle oppgraderinger. Tilstandsrapporten og selgers egenerklæring er en del av denne salgsoppgaven og må leses nøye av interessenter før det legges inn bud. Kjøper anses kjent med de opplysninger som tydelig gis i en offentlig godkjent tilstandsrapport, og kan følgelig ikke reklamere på belyste forhold. Vi vil gjøre spesielt oppmerksom på viktigheten av å lese igjennom rapportens TGIU (tilstandsgrad ikke undersøkt), samt TG2 og TG3 som angir avvik fra normal slitasje, høy alder, bygningsdel som må utbedres, og lignende. Det følgende er hentet fra den bygningssakkyndiges beskrivelse av boligen:

Boligen har ikke fått noen TG3.

Boligen har fått følgende TG2:
INNVENDIG
Våtrom - Baderom 2.underetasje:
-Lekkasjesikkerhet:
Fallforhold utenfor sluksonen vurderes ikke til å være tilstrekkelig for å lede eventuelt lekkasjevann til sluk, og det er ikke påvist at vanntett sjikt har tilstrekkelig oppkant ved dørterskel for å kompensere for dette. Konsekvens er at forholdet gir risiko for at vann kan renne ut i tilstøtende rom ved en lekkasje. Foreslått tiltak er lokal utbedring.

-Vanntett sjikt / membran i gulv og vegger:
Det vurderes og være åpning rundt avløpsrøret til servanten og tettesjiktet i veggen. Konsekvens er at eventuelle lekkasjer kan gi følgeskader i tilliggende konstruksjoner. Foreslått tiltak er lokal utbedring

Våtrom - Vaskerom 2.underetasje:
-Overflater vegger:
Det er registrert bruk av materialer i våtsonen (rundt utslagsvask) som vurderes å ikke være fuktbestandige. Konsekvens er at forholdet medfører risiko for skader ved fuktbelastning. Det ble ikke observert tegn til fuktskader på befaringsdagen, men løsningen anses som uheldig. Foreslått tiltak er videre overvåking, slik at utskiftning kan iverksettes om dette blir nødvendig.

-Sanitærutstyr og innredning:
Drenering fra innebygget toalettsisterne er ikke registrert. Konsekvens er at det derfor ikke kan verifiseres om installasjonen er utført slik at eventuelt lekkasjevann raskt blir synliggjort. Foreslått tiltak er lokal utbedring, og andre tiltak som videre undersøkelser eventuelt viser at er nødvendig.

Våtrom - Baderom 1.underetasje:
-Lekkasjesikkerhet:
Fallforhold utenfor sluksonen vurderes ikke til å være tilstrekkelig for å lede eventuelt lekkasjevann til sluk, og det er ikke påvist at vanntett sjikt har tilstrekkelig oppkant ved dørterskel for å kompensere for dette. Konsekvens er at forholdet gir risiko for at vann kan renne ut i tilstøtende rom ved en lekkasje. Foreslått tiltak er lokal utbedring.

-Vanntett sjikt / membran i gulv og vegger:
Det vurderes og være åpning rundt avløpsrøret til servanten og

tettesjiktet i veggen. Konsekvens er at eventuelle lekkasjer kan gi følgeskader i tilliggende konstruksjoner. Foreslått tiltak er lokal utbedring.

Våtrom - Baderom 1.etasje:
-Lekkasjesikkerhet:
Fallforhold utenfor sluksonen vurderes ikke til å være tilstrekkelig for å lede eventuelt lekkasjevann til sluk, og det er ikke påvist at vanntett sjikt har tilstrekkelig oppkant ved dørterskel for å kompensere for dette. Konsekvens er at forholdet gir risiko for at vann kan renne ut i tilstøtende rom ved en lekkasje. Foreslått tiltak er lokal utbedring.

-Vanntett sjikt / membran i gulv og vegger:
Det vurderes og være åpning rundt avløpsrøret til servanten og tettesjiktet i veggen. Konsekvens er at eventuelle lekkasjer kan gi følgeskader i tilliggende konstruksjoner. Foreslått tiltak er lokal utbedring.

-Sanitærutstyr og innredning:
Toalettsete er ikke tilstrekkelig festet. Konsekvens er at dette påvirker brukerfunksjonen. Foreslått tiltak er lokal utbedring.

UTVENDIG
Yttervegger inkl. fasader:
-Fasader og konstruksjoner av mur, betong og lignende:
Sprekkdannelser observeres stedvis i overflaten. Eksakt årsak er ukjent, men kan tyde på setninger eller bevegelser i grunnen. Konsekvens kan være ytterligere forverring av forholdet, hvis ikke utviklingen stoppes. Foreslått tiltak er at en fagkyndig med spesialkompetanse bør kartlegge og vurdere forholdet, slik at årsak, omfang og eventuelle nødvendige tiltak blir avklart.

Balkonger:
-Membraner og vanntett sjikt:
Liten høydeforskjell mellom gulvoverflate på balkong og døråpning. Konsekvens er at forholdet øker faren for at overvann på balkongen fører til skader i dør/veggkonstruksjon. Foreslått tiltak er videre overvåking,
slik at lokal utbedring eller utskiftning kan iverksettes når dette blir nødvendig.

Membran/tettesjikt er ikke tilgjengelig for inspeksjon. Konsekvens er at tettesjikt/membran, fall til sluk og sluk kan være utsatt for slitasje, skader eller feil utførelse som ikke lar seg registrere på grunn av forholdene på befaringsdagen. Foreslått tiltak er videre undersøkelser når forholdene ligger til rette, slik at man kan avdekke om det er behov for utbedringer eller andre nødvendige tiltak.

Drenering:
-Fuktsikring av grunnmur:
Det kan ikke verifiseres at grunnmuren har utvendig fuktsperre. Konsekvensen er at konstruksjoner uten utvendig fuktsperre som er i kontakt med bakken, har økt risiko for fuktvandring/oppfukting som igjen kan føre til fuktskader. Foreslått tiltak er videre overvåking av dagens tilstand slik at nødvendige utbedringer eller utskiftning kan iverksettes ved behov.

Andre byggverk - Frittstående garasje.:
-Innvendige forhold:
Tegn til riss og sprekkdannelser observeres stedvis i overflaten til gulv. Eksakt årsak er ukjent. Konsekvens
er at forholdet kan tyde på setninger, spenninger eller svakheter i konstruksjoner, og/eller bevegelser i grunnen. Foreslått tiltak er videre overvåking, slik at forebyggende vedlikehold og/eller lokal reparasjon kan iverksettes når dette blir nødvendig.

Svertesopp er observert på undertak. Forholdet kan tyde på forhøyet fuktnivå. Konsekvens er risiko for negativ videreutvikling og potensiell nedbrytning av materialet. Foreslått tiltak er at det iverksettes forebyggende vedlikehold.

Ovennevnte punkter er på ingen måte utfyllende. For ytterligere informasjon om byggemåte, årsak bak tilstandsgrader, konsekvens og anslag på eventuelle utbedringskostnader, se tilstandsrapport som ligger vedlagt. Ettersom kjøper regnes å være kjent med forhold som tydelig fremgår av tilstandsrapporten, oppfordres du til å sette deg grundig inn i rapporten i sin helhet og til å kontakte bygningssakyndig ved eventuelle bygningstekniske spørsmål.

AREALER

Totalt bruksareal: 229,0 m^2

- BRA-i: 193,0 m^2
- BRA-e: 36,0 m^2

I tillegg kommer TBA (terrasse-/balkongareal): 157,0 m^2

AREALBESKRIVELSE

Det totale bruksarealet fordeler seg som følger:

<u>1. etasje:</u>
BRA 62 m^2
- BRA-i 62 m^2: (Entré, stue, baderom og to soverom)
- TBA 3 m^2: (Balkong)

Kun deler av arealet i 1.etasje er måleverdig som bruksareal. Arealet har et totalt gulvareal (GUA) på 65 m2, men grunnet lav takhøyde er kun 62 m2 av arealet måleverdig som bruksareal. De delene av arealene som har lav himlingshøyde (ALH) utgjør 3 m2.

<u>1. underetasje:</u>
BRA 66 m^2
- BRA-i 66 m^2: (Stue/kjøkken, baderom og soverom)
- TBA 20 m^2: (Balkong)

<u>2. underetasje</u>
BRA 65 m^2
- BRA-i 65 m^2: (Trappegang, vaskerom, baderom, stue/soverom, teknisk rom og bod.)
- TBA 77 m^2: (Terrasse)

<u>Takterrasse</u>
TBA 57 m^2: (Takterrasse)

<u>Frittstående garasje</u>

BRA-e 36 m^2: (Garasje)

Vedlagte plantegninger er ikke målbare, og oppgitte arealer er hentet fra vedlagte tilstandsrapport. Arealene er beregnet og angitt med utgangspunkt i NS 3940:23. Eventuelle betegnelser på rom er angitt ut fra den faktiske bruken, uavhengig av hva som er godkjent hos bygningsmyndighetene.

ELEKTRISK ANLEGG

Det mangler samsvarserklæring for deler av det elektriske anlegget, for eksempel arbeider utført på jaccuzi. En samsvarserklæring skal blant annet dokumentere hvem som har utført arbeidet, hva som er gjort, og bekrefte at arbeidet er utført i henhold til gjeldende sikkerhetskrav. Konsekvens er at det derfor hefter en usikkerhet rundt disse forholdene.
Forholdet må kartlegges videre av fagkyndige.

Det gjøres oppmerksom på at en tilstandsrapport kun inneholder en forenklet kontroll av det elektriske anlegget, og at megler ikke har innhentet særskilte opplysninger om det finnes pålegg fra Elverket på eiendommen.

OPPVARMING OG ENERGIMERKING

Oppvarming av boligen skjer i hovedsak ved bruk av gulvvarme og vedfyring

Energiattest med energimerke C Lys grønn er vedlagt salgsoppgaven.

TEKNISKE INSTALLASJONER OG VVS

Tekniske anlegg fra byggeår.
Vannrør med rør-i-rør og kobberrør. Fordelerskap for rør-i-rør er plassert på teknisk rom og soverom 1. Fordelerskap for utekraner er plassert i entré og stue/soverom.
Vanninntaksrør i plast.
Hovedstoppekran er plassert på vanninntaksrør.
Synlige avløpsrør i plast.
Stakeluke er plassert på stue/soverom.
Automatisk vannstopper med fuktsensor på kjøkken og i fordelerskap til utekran.
Varmtvannsbereder på 281L (fra byggeår) plassert på teknisk rom.
Balansert ventilasjon med ventilasjonsaggregat plassert i teknisk rom.

LØSØRE OG TILBEHØR

Følgende medfølger:

- Hvitevarer
- Garderobeskap
- Jacuzzi

Følgende medfølger ikke:

- Pendellamper over spisebord

Interessenter oppfordres til å lese vedlagte liste over løsøre og tilbehør som skal medfølge ved handelen. I de tilfeller det medfølger hvitevarer, overleveres disse uten noen form for garanti utover leverandørgaranti. Det gjøres oppmerksom på at løsøre som har en klar karakter av å være en del av selgers møbler - selv om det er skrudd opp på veggen, normalt sett ikke vil medfølge boligen ved overtakelse.

TOMTEN

350,00 m^2, eiet

Enebolig beliggende på Fetsund, Lillestrøm kommune. Tomt er opparbeidet med blant annet grus, terrasse på terreng, biloppstillingsplass, plenarealer og andre forskjellige beplantninger.

PARKERING

Boligen har en egen frittstående dobbel garasje på 36 m^2. Garasjen er utstyrt med elbil-lader.

Det er også oppstillingsplass til tre biler på grusplass utenfor huset. Det finnes også gjesteparkering på fellesområder i nabolaget nederst i blindveien.

DIVERSE

Beliggenhet

SKOLE OG BARNEHAGE

Barneskolekrets:
Riddersand

Ungdomsskolekrets:
Østersund

Dersom skole- og barnehagetilbud er av betydning for kjøpet, må interessenter selv sjekke dette med skolesjefens kontor. Se nabolagsprofilen i salgsoppgavens vedleggsdel, for oversikt over andre skoler og barnehager i nærheten.

ADKOMST

Ved å trykke på kartet i annonsen får du enkelt tilgang til en spesifisert reiserute fra ønsket startdestinasjon til den aktuelle boligen. Det vil bli skiltet med EIE visningsskilt ved fellesvisninger.

OMRÅDEBESKRIVELSE

Øvre Damvei 26 ligger i et rolig og fredelig nabolag med fantastisk utsikt på Løkenåsen.

For barnefamilier er beliggenheten praktisk i en hektisk hverdag. Riddersand skole ligger en 5 minutters kjøretur unna. Ungdomsskolen Østersund ligger 4 minutter unna med bil. Ballspill og lek finner man på Kringen lek og idrettsplass, som er 16 minutter unna til fots. Aktivitetshallen på Riddersand er et annet godt alternativ når været ikke spiller på lag.

Småturene til butikken tar du til fots. Joker Løkenåsen har søndagsåpent og ligger 13 minutter unna. For de større innkjøpene, har du Spar og Rema 1000 i Fetsund sentrum , som også byr på spisesteder og treningssenter. For et enda større utvalg, kan du ta turen til Lillestrøm sentrum som ligger ca. 17 minutter unna med bil. I Lillestrøm finner du hyggelige handlegater, restauranter, caféer, treningssenter, kulturtilbud og kollektivforbindelser. Strømmen Storsenter har over 200 butikker og er en populær destinasjon for både shopping og hverdagsærender.

For de aktive byr på området på mange muligheter. Om sommeren er det kort vei til populære badeplasser som Hvaltjern, Heiavann og Gansvika. Om vinteren er de idylliske turstiene og skiløypene lett tilgjengelige. I tillegg ligger Fet Golfklubb i nærheten med 9 hulls bane for den golfinteresserte.

Kollektivtrafikk:
Nærmeste holdeplass heter Klokkerud, og ligger ca. 8 minutters gange fra boligen. Herfra går busslinje 480 og 490.
Fetsund stasjon ligger 5 minutter unna med bil. Stasjonen betjenes av lokaltog L14 mellom Asker - Oslo S - Kongsvinger. Det finnes også et busstopp på stasjonen som betjenes av Ruters busslinje 875 (Trøgstad - Lillestrøm).
Lillestrøm stasjon er et kollektivt knutepunkt med gode togforbindelser (R12, R13, R14, RE10, RE11 og L1). I tillegg stopper flytoget på stasjonen.

Økonomi

EIENDOMSSKATT

Det er eiendomsskatt på boliger, fritidsboliger og eiendommer i Lillestrøm kommune. Bunnfradraget i Lillestrøm er på 4.000.000,-. Skattesatsen er på 1,5 promille av eiendomsskattegrunnlaget. For mer informasjon se: https://www.lillestrom.kommune.no/skatt-bevilling-og-naring/skatt-avgift-og-gebyrer/eiendomsskatt/beregning-av-eiendomsskatt/#Skatteseddelen.

Det ble i 2025 betalt 3.912,- i eiendomsskatt for eiendommen.

Faktura for eiendomsskatt sendes den som er registrert eier av eiendommen på faktureringstidspunktet. Ved eierskifte må kjøper og selger gjøre opp betalingen av eiendomsskatten seg i mellom.

KOMMUNALE AVGIFTER

Kommunale avgifter utgjør kr. 30 083,- pr. 2025 og fordeles som følger:

- Vann: 10.626,-
- Renovasjon: 4.394,-
- Avløp: 15.063,-

I dette inngår gebyr for: vann, avløp, renovasjon og feiing/tilsyn.

Det kan forekomme variasjoner i avgiftene som følge av forbruk og eventuelle endringer i gebyrer/avgifter.

FELLESUTGIFTER

Det påløper ikke felleskostnader.

ANDRE LØPENDE KOSTNADER

Ny eier må belage seg på bl.a. følgende løpende tilleggsutgifter:

- Strøm: Selger informerer om et estimert årlig strømforbruk som tilsvarer ca 28 413 kwh. pr. år.
- Forsikring: Eiendommen er p.t. forsikret i Fremtind Forsikring AS-70. Ny eier må tegne egen forsikring.
- Kabel-tv / internett: Boligen er tilknyttet Telenor som leverandør av kabel-tv og internett. Priser kan sjekkes på tilbyders websider.

Utgiftene er basert på nåværende eiers forbruk og vil variere fra husstand til husstand.

NORGESPRIS

Det er inngått avtale om Norgespris på boligen/fritidsboligen. Avtalen følger boligens målepunkt og vil dermed overtas av kjøper fom. overtagelse. Avtalen løper til og med 31. desember 2026. Norgespris er en statlig finansiert strømordning, som sikrer en forutsigbar strømpris gjennom året. For perioden 1. oktober 2025 til 31. desember 2026 er prisen fastsatt til 50 øre per kWh inkludert mva. Boliger i Nordland, Troms og Finnmark er fritatt for merverdiavgift på strøm, og prisen er i disse områdene 40 øre per kWh. Prisen vil justeres 1.januar 2027. Norgespris er begrenset til de første 5 000 kWh strømforbruk per måned i boliger, og de første 1 000 kWh strømforbruk i fritidsboliger.

FORMUESVERDI

Ifølge Skatteetaten var formuesverdien for inntektsåret 2024:

Som primærbolig kr. 2 142 412,00 som forutsetter at boligen brukes som fast bosted.
Som sekundærbolig kr. 8 569 648,00 ved annen bruk av eiendommen.

Stortinget har vedtatt en ny modell for beregning av formuesverdi for bolig. Den nye utregningsmodellen beregner boligverdier basert på grunnkretser i stedet for kommuner, og skal benyttes fra og med inntektsåret 2026. Dette kan medføre at markedsverdien settes høyere eller lavere enn tidligere og innebærer at både selger og megler kan benytte tall som ikke nødvendigvis er oppdaterte på tidspunktet for utarbeidelse av salgsoppgaven.
Det tas derfor forbehold om at formuesverdien kan bli endret og eventuelt øke ved endelig fastsettelse i skatteåret.

For primærbolig utgjør formuesverdien 25 % av beregnet eller

dokumentert markedsverdi opp til kr 10 000 000, og deretter 70 % av den delen som overstiger dette beløpet. For inntektsåret 2026 er beløpet økt til 14 millioner. For sekundærbolig utgjør formuesverdien 100 % av beregnet eller dokumentert markedsverdi. Det henvises til Skatteetatens nettsider for ytterligere informasjon.

SAMEIET

Sameiet består av 13 enheter. Det er gnr 440 bnr 81, seksjon 1 til 13 (Øvre Damvei 18, 20A, 20B, 22A, 22B, 24, 26, 28A, 28B, 30A, 30B, 32 og 34) som har hver sin 13-del av sameiet. Det foreligger ikke budsjett, vedtekter, regnskap eller årsberetning. Det foreligger ingen skriftlig avtale vedrørende bruk av fellesareal og fakturaer betales fortløpende etter hvert som de forfaller. Se vedlagt seksjonsbegjæring.

FELLESGJELD

Seksjonen har ingen fellesgjeld, og sameiet har ingen felles lån.

ÅRSREGNSKAP

STYREGODKJENNELSE OG FORKJØPSRETT

Det kreves ikke styregodkjennelse av kjøper. Seksjonen er heller ikke beheftet med forkjøpsrett.

FORSIKRING

Eiendommen er forsikret i Fremtind Forsikring AS-70.

Offentlige forhold

MIDLERTIDIG BRUKSTILLATELSE OG FERDIGATTEST

Det foreligger ferdigattest datert 21.11.2025 som omhandler 3 eneboliger og 2 tomannsboliger.

Ferdigattest utstedes av bygningsmyndighetene på grunnlag av mottatt dokumentasjon fra kontrollansvarlige når et søknadspliktig tiltak er utført i samsvar med tillatelsen og øvrige krav etter plan- og bygningslovgivningen.

Det er fremlagt byggetegninger som er benyttet som grunnlag for kontroll av samsvar mellom faktisk bruk på befaringsdagen og byggetillatelsen slik denne fremkommer av tegningene. Det er ikke avdekket åpenbare forhold som tilsier at dagens bruk avviker fra romklassifiseringen på tegningene.

REGULERING

Eiendommen er regulert til boligbebyggelse iht. reguleringsplanen 0203 R9807 - del av Løkenåsen, datert 14.04.2005, sist revidert 03.03.2008, og inngår i:
-Reguleringsbestemmelser - Reguleringsplan 0203 R9807 - Del av Løkenåsen, datert 14.04.2005 Sist revidert 16.04.2008.
-Forslag til bestemmelser til detaljreguleringsplan for Løkenåsen felt B3, datert 14.12.2017, sist revidert 20.09.2018.
-Bestemmelser til detaljrgeuleringsplan for Løkenåsen II - felt B4, datert 23.05.16, sist revidert 25.04.16.
-- Kommuneplanens arealdel, 2023-2035, vedtatt 14.06.2023, sist revidert 11.06.2025.

DOK-analyse viser at eiendommen ligger i/ved område for/med:
-Areal under marin grense
-Mulighet for marin leire: Svært stor men usammenhengende
-Middels aktsomhet for radon

Det er for tiden ingen reguleringssaker under behandling som berører denne eiendommen.

Kopi av planer med tilhørende bestemmelser, eiendomskart, dok-analyse, ledningskart etc kan fås ved henvendelse til megler.

VEI, VANN OG KLOAKK

Eiendommen er tilknyttet kommunalt ledningsnett via private stikkledninger. Eier er selv ansvarlig for private stikkledninger til bygningen.

RETTIGHETER OG HEFTELSER

Eiendommen overdras fri for pengeheftelser. Kommunen har lovbestemt legalpant i sameiets eiendom som sikkerhet for betaling av kommunale gebyr. Iht. eierseksjonsloven § 31 har sameiet legalpant for forfalte felleskostnader og andre krav. Pantet er begrenset til 2G per bruksenhet.

Dnr. 2882129, tgl. 17.08.2020 - Reseksjonering
SNR: 7
Formål: Bolig
Tilleggsdel: Grunn
Sameiebrøk: 1 / 13

Beskrivelse:

Dnr. 818008, tgl. 26.09.2013 - Best. om vann/kloakkledn.
Bestemmelse om bebyggelse
Rett for kommunen til å anlegge og vedlikeholde ledninger m.m.
GJELDER DENNE REGISTERENHETEN MED FLERE

Beskrivelse:

Dnr. 818089, tgl. 26.09.2013 - Best. om vann/kloakkledn.
Bestemmelse om bebyggelse
Rett for kommunen til å anlegge og vedlikeholde ledninger m.m.
GJELDER DENNE REGISTERENHETEN MED FLERE

Beskrivelse:

Dnr. 307991, tgl. 01.01.2024 - Omnummerering ved kommuneendring
Omnummerering ved kommuneendring
Beskrivelse:

For servitutter eldre enn fradelingsdato og eventuelle arealoppføringer som kan ha betydning for denne matrikkelenhet henvises det til avgivereiendommen. Ta kontakt med megler for

mer informasjon.

UTLEIE

Boligen har en del underetasjen med egen inngang, stue/soverom, baderom og opplegg for å etablere kjøkken. Den del av boligen som i dag fremstår som en utleiedel, er ikke godkjent som separat boenhet, men er godkjent for varig opphold. Så lenge det aktuelle utleiearealet inngår i eiendommens øvrige boligareal og har forsvarlige radonverdier, vil det være lovlig for utleie.

RADON

Radonmåling er ikke gjennomført.

Det gjøres oppmerksom på at det ved utleie er krav til å gjennomføre radonmåling, og at forsvarlige nivåer skal kunne dokumenteres. Kravet gjelder alle typer utleieboliger, inkludert leiligheter og hybler i tilknytning til egen bolig, såfremt det betales husleie.

Kjøpsvilkår

TOTALPRIS INKL. OMKOSTNINGER

Prisantydning kr 9 200 000,-

I tillegg til prisantydning og ev. fellesgjeld, påløper følgende omkostninger:

Dokumentavgift kr. 230 000,00
Tingl.gebyr pantedokument kr. 545,00
Tingl.gebyr skjøte kr. 545,00
Boligkjøperpakken Gjensidige kr. 22 990,00

Totalpris inkl. omkostninger og fellesgjeld kr. 9 454 080

Det ovenstående forutsetter at eiendommen selges til prisantydning og at det kun tinglyses ett pantedokument. Det tas forbehold om endringer i offentlige gebyr.

KJØPEKONTRAKT OG OVERTAKELSE

Partene er forpliktet til å signere kjøpekontrakt utarbeidet av eiendomsmeglerforetaket rett etter aksept av bud. Kjøpekontrakten kan besiktiges hos eiendomsmegler før bud inngis.

Overtakelse etter avtale med selger. Interessenter oppfordres til å angi ønsket overtakelse i budskjema. Antall nøkkelsett ved overtakelse kan variere, og kjøper må selv besørge nye nøkler/låser for egen regning.

BOLIGKJØPERFORSIKRING

EIE tilbyr sammen med Gjensidige et gunstig forsikringskonsept for deg som kjøper bolig gjennom EIE.

Kjøpere (ikke juridiske personer) har anledning til å tegne Boligkjøperpakken.

Pakken inkluderer bl.a. husforsikring, innboforsikring Pluss, dobbel rentedekning, flytteforsikring og boligkjøperforsikring som gir deg juridisk bistand dersom du ønsker å reklamere på boligkjøpet.

Kjøpere (ikke juridiske personer) kan også velge å kun tegne Boligkjøperforsikring.

Boligkjøperpakken/Boligkjøperforsikring må tegnes senest i forbindelse med kontraktsmøtet.

Produktark for Boligkjøperpakken og Boligkjøperforsikring ligger vedlagt i salgsoppgaven.

Ta kontakt med megler for ytterligere informasjon.

BOLIGSELGERFORSIKRING

Selger har tegnet Boligselgerforsikring levert av Gjensidige. Forsikringen dekker selgers ansvar etter avhendingsloven begrenset oppad til kr. 14 000 000,-. Egenerklæringsskjema er vedlagt salgsoppgaven og interessenter oppfordres til å gjennomgå dette før bud inngis.

BUDGIVNING

Eiendomsmegler skal legge til rette for en forsvarlig avvikling av budrunden. Vi gjør oppmerksom på at det i forbrukerforhold ikke kan inngis bud med kortere akseptfrist enn kl. 12.00 første virkedag etter siste annonserte visning. Eiendomsmegler kan ikke formidle bud med kortere akseptfrist enn dette. Hos EIE stiller vi strengere krav til frister ved budgivning enn det som følger av Forbrukerinformasjon om budgivning, vedlagt i salgsoppgaven. Bud skal ikke ha en akseptfrist på mindre enn 30 minutter fra budet inngis. Bud med kortere akseptfrist enn 30 minutter kan bli avvist.

Eiendomsmegler har ikke ansvar for forsinkelser som skyldes tekniske feil. Akseptfristen er absolutt, det vil si at selger må akseptere budet og kjøper meddeles aksepten innen utløpet av akseptfristen. Dersom du utsetter inngivelse av bud til tett opp mot akseptfristen på et annet bud er det en reell fare for at eiendommen kan bli solgt før ditt bud kommer frem til megler og/eller megler rekker å bringe budet videre til selger. Husk alltid å ringe megler etter at du har sendt et bud eller budforhøyelse, for å forsikre deg om at budet er mottatt og kan formidles til selger. For øvrig vises det til vedlagte forbrukerinformasjon om budgivning.

Alle bud og budforhøyelser skal være skriftlig. I tillegg må legitimasjon være fremlagt, og budet skal signeres av budgiver. Eiendomsmegler kan ikke formidle bud før disse kravene er oppfylt. Vi oppfordrer til å inngi bud elektronisk, ved å trykke på "Gå til budgivning" på eiendommens hjemmeside på eie.no eller ved å trykke på knappen "Gi bud" i hjem/finn-annonsen. Ved å benytte denne tjenesten vil vilkårene om legitimasjon og signatur fra budgiver være oppfylt.

Eiendomsmegler kan ikke formidle bud med forbehold om at bud eller forhold i bud skal holdes skjult for andre budgivere og interessenter.

Eiendomsmegler skal kontrollere budgiverens finansiering før handel sluttes.

Som kjøper og selger hos EIE vil du få tilsendt budjournalen etter at handel er inngått. Dette innebærer at alle bud vil bli gjort kjent for partene i den endelige kjøpsavtalen. Øvrige budgivere kan be om å få en kopi av budjournalen i anonymisert form.

Det er viktig at du gjør deg kjent med all informasjon om boligen, og at du har spurt om det du eventuelt lurer på, før du legger inn et bud.

BETALINGSBETINGELSER

Fullstendig kjøpesum inkludert omkostninger, samt eventuelt pantedokument tilknyttet lån, skal kunne disponeres over hos megler senest 2 virkedager før overtagelse. Kjøpesummen skal innbetales fra norsk finansinstitusjon og eventuell egenkapital skal innbetales i én samlet betaling fra kjøpers egen konto i norsk finansinstitusjon.

LOVANVENDELSE

Generelle bestemmelser
Salgsoppgaven er basert på de opplysningene selger har gitt til megler, den bygningssakyndiges tilstandsrapport, samt opplysninger innhentet fra kommunen, Kartverket og andre tilgjengelige kilder. Det er viktig at kjøper setter seg grundig inn i alle salgsdokumentene, herunder salgsoppgave, tilstandsrapport og selgers egenerklæring. Kjøper anses kjent med forhold som er tydelig beskrevet i salgsdokumentene, og slike forhold kan ikke påberopes som mangler. Dette gjelder uavhengig av om kjøper har lest dokumentene. Alle interessenter oppfordres til å undersøke eiendommen nøye, gjerne sammen med fagkyndig før bud inngis. Kjøper som velger å kjøpe usett kan ikke gjøre gjeldende som mangel noe han burde blitt kjent med ved undersøkelsen.

Dersom det er behov for avklaringer, anbefaler vi at interessenter rådfører seg med eiendomsmegler eller egne rådgivere før det legges inn bud.

En bolig som har blitt brukt i en viss tid, har vanligvis blitt utsatt for slitasje og skader kan ha oppstått. Slik bruksslitasje må kjøper regne med, og det kan avdekkes enkelte forhold etter overtakelse som nødvendiggjør utbedringer. Normal slitasje og skader som nødvendiggjør utbedring, er innenfor hva kjøper må forvente og vil ikke utgjøre en mangel.

Kjøper og selgers rettigheter og plikter reguleres av avtalen mellom partene, samt informasjonen som har vært tilgjengelig for kjøperen i forbindelse med handelen. Avtalen utfylles av avhendingsloven, og det gjelder ulike avtalevilkår avhengig av om kjøper er forbrukerkjøper eller ikke. Dette er nærmere beskrevet nedenfor.

På grunn av ulike avtalevilkår kan selger vurdere bud fra en som ikke er forbruker, ulikt fra en forbrukers bud. Dersom kjøper ikke er forbruker, er selger sitt mulige mangelsansvar begrenset fordi eiendommen selges "som den er". Selger kan ikke ta «som den er» forbehold ovenfor en forbrukerkjøper. Selv et lavere bud fra en som ikke er forbruker kan foretrekkes fordi begrensningen i mulig mangelsansvar kan ha egenverdi for selger. Selger står fritt til å forkaste eller akseptere ethvert bud, og er for eksempel ikke forpliktet til å akseptere høyeste bud.

Budgiver skal i budskjemaet avgi egenerklæring om budgiver er forbruker eller næringsdrivende/ person som hovedsakelig handler som ledd i næringsvirksomhet.

Forbrukerkjøp - definisjon
Med forbrukerkjøp menes kjøp av eiendom når kjøperen er en fysisk person som ikke hovedsakelig handler som ledd i næringsvirksomhet.

Forbruker - avtalevilkår
Eiendommen har en mangel dersom den ikke er i samsvar med kravene som følger av avtalen, eller det foreligger brudd på bestemmelsene i avhendingsloven §§ 3-2 til 3-8. Hvis eiendommen ikke er i samsvar med det kjøperen må kunne forvente ut ifra alder, type og synlig tilstand, kan det være grunnlag for mangelskrav. Det samme gjelder hvis det er holdt tilbake eller gitt uriktige opplysninger om eiendommen. Dette gjelder likevel bare dersom man kan gå ut ifra at det virket inn på avtalen at opplysningen ikke ble gitt eller at feil uriktige opplysninger ikke blir rettet i tide på en tydelig måte.

Boligen kan ha en mangel etter avhendingsloven § 3-3 dersom det er avvik mellom opplyst og faktisk innvendig areal, forutsatt at avviket er på 2% eller mer og minimum 1 kvm.

Ved beregning av et eventuelt prisavslag eller erstatning må kjøper selv dekke tap/kostnader opptil et beløp på kr 10 000 (egenandel).

Ikke-forbruker (næringsdrivende) - definisjon
Hvis kjøper er en juridisk person, eller en fysisk person som hovedsakelig handler som ledd i næringsvirksomhet, vil kjøpet ikke anses som et forbrukerkjøp.

Ikke-forbruker - avtalevilkår
Eiendommen har en mangel dersom den ikke er i samsvar med kravene som følger av avtalen. Eiendommen selges «som den er», og selgers ansvar utover det konkret avtalte er da begrenset etter avhendingsloven § 3-9, første ledd andre setning.

Avhendingsloven § 3-3 andre ledd fravikes, og hvorvidt boligens arealsvikt utgjør en mangel vurderes etter avhendingsloven § 3-8.

Informasjon om kjøpers undersøkelsesplikt, herunder oppfordringen om å undersøke eiendommen nøye, gjelder også for kjøpere som ikke anses som forbrukere.

Uautorisert kopiering eller gjenbruk av all tekst og alle bilder i denne annonse/salgsoppgave er ikke tillatt.

PERSONVERN

Som interessent, budgiver og kjøper vil dine personopplysninger

bli registrert og lagret for videre oppfølging. Som eiendomsmeglingsforetak har vi plikt til å oppbevare kontrakter og dokumenter i minst 10 år, jf. eiendomsmeglingsforskriften. Mulighetene for å få slettet personopplysninger er derfor begrenset. Les mer om EIE`s behandling av personopplysninger i vår personvernerklæring på eie.no/personvern

HVITVASKING

Eiendomsmeglere er underlagt lov om hvitvasking og tilhørende forskrift, som pålegger oss å gjennomføre kundekontroll av selger og kjøper, herunder fullmektiger. Slike kontrolltiltak vil i praksis gjøres ved å bekrefte våre kunders og reelle rettighetshaveres identitet, samt å innhente informasjon knyttet til handelens formål og tilsiktede art.

Dersom kjøper ikke bidrar til dette, og det medfører at transaksjonen ikke kan gjennomføres eller blir forsinket, misligholder kjøper avtalen. Dette vil kunne gi selger rettigheter etter avhendingsloven, herunder rett til å heve kjøpet og gjennomføre dekningssalg for kjøpers regning dersom misligholdet er vesentlig.

I tilfeller der det er selger som ikke bidrar til at megler får gjennomført løpende kontrolltiltak underveis i oppdraget må megler stanse gjennomføringen av transaksjonen. Selger vil i så fall ha misligholdt sine forpliktelser, og kjøper vil kunne ha krav mot selger etter avhendingslovens bestemmelser om mislighold og forsinkelse.

Dersom nødvendige kontrolltiltak ikke lar seg gjennomføre vil EIE eiendomsmegling ikke kunne bistå med handelen eller foreta oppgjør.

MEGLERS VEDERLAG

Følgende er avtalt om meglers vederlag, og skal betales av selger:

Provisjon 1,000 % av salgssummen inkl. mva

Tilrettelegging: kr. 14 900,00,-
Grunnpakke eierseksjon: kr. 13 750,00,-
Visning/deltagelse på overtagelse per stk: kr. 2 900,00,-
Oppgjørsgebyr: kr. 7 900,00,-
Gebyr for utsatt betaling: kr. 3 500,00,-
Markedspakke med ekstra synlighet: kr. 29 900,00,-

Selger skal betale utlegg i samsvar med oppdragsavtalen.
stipulert til ca. kr. 34 100.
Samlet skal selger betale ca. kr. 198 950 for vederlag og utlegg ved salg til prisantydning.

Dersom handel ikke kommer i stand eller oppdraget sies opp, har oppdragstaker krav på rimelig vederlag for medgått tid/utført arbeid og avtalte utgifter (utgifter til påløpte visninger, innhenting av opplysninger, markedspakke og tilrettelegging), samt eventuelle utlegg. Ved beregning av vederlaget tas det utgangspunkt i timespris på oppdraget. Alle priser er inkl. mva.

OM OPPDRAGET

Oppdr.nr: 15260245
Ansvarlig megler: Gard Peder Kopstad

EIE Ullevål & Sagene
Ullevål & Sagene eiendomsmegling AS
NO 989 734 598 MVA

PRODUKTER ELLER TJENESTER SOM TILBYS PARTENE I FORBINDELSE MED OPPDRAGET

Meglerforetaket og EIE-kjeden har flere samarbeidspartnere som tilbyr produkter eller tjenester i forbindelse med gjennomføring av megleroppdraget.

Dette gjelder følgende:

- Gjensidige forsikring tilbyr boligselger- og boligkjøperforsikring samt forsikringsløsninger til selger og kjøper
- Overo leverer oppgjørsskjema og overtakelsesprotokoll for EIE. Kunder tilbys ulike leverandører for strøm, alarm og bredbånd avhengig av tilbydere i kundens nærområde
- EIE AS (morselskap for franchisegiver i EIE-kjeden) og enkelte meglerkontor i EIE-kjeden har indirekte eierinteresser i Bomega AS (Hjem.no) i ulike eierkonstellasjoner gjennom EIE Hjem AS
- EIE eiendomsmegling samarbeider med ulike bankforbindelser om formidling av finansielle tjenester. Meglerforetaket kan motta godtgjørelse for dette
- Finit Deleie tilbyr deleie på enkelte objekter
- Secundo er en markedsplass for salg av bruktgjenstander

Les mer om våre samarbeid og investeringer her:
eie.no/eiendom/eie-investerer

DITT NYE HJEM?















TAKTE

ASSE

Øvre Damvei 26, 1900 FETSUND

Enebolig - Takterasse

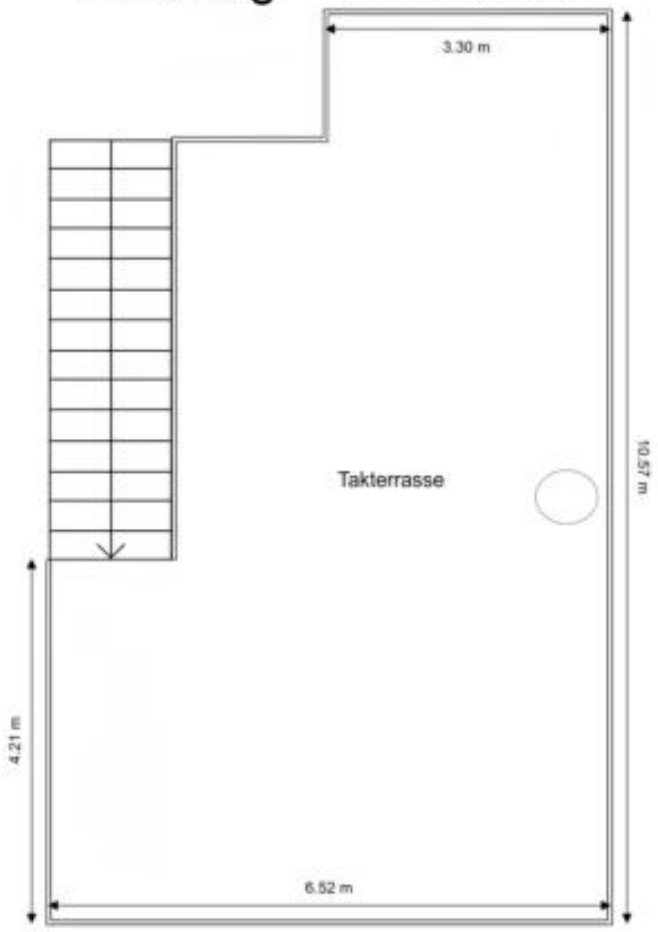

Ordernr. 15084750

Anticimex

Planskissen er ikke i målestokk.
Oppgitte mål er innvendig og kan ikke betraktes som eksakte. Det tas ikke ansvar for evt. feil.
Planskisse er utarbeidet av Anticimex. Alle rettigheter ved bruk av planskisse tilhører Anticimex.

Premium rådgivning

EIE eiendomsmegling


























BLAANE
BLAANE

HOVEDE

TASJE

Øvre Damvei 26, 1900 FETSUND

Enebolig - 1.underetasje

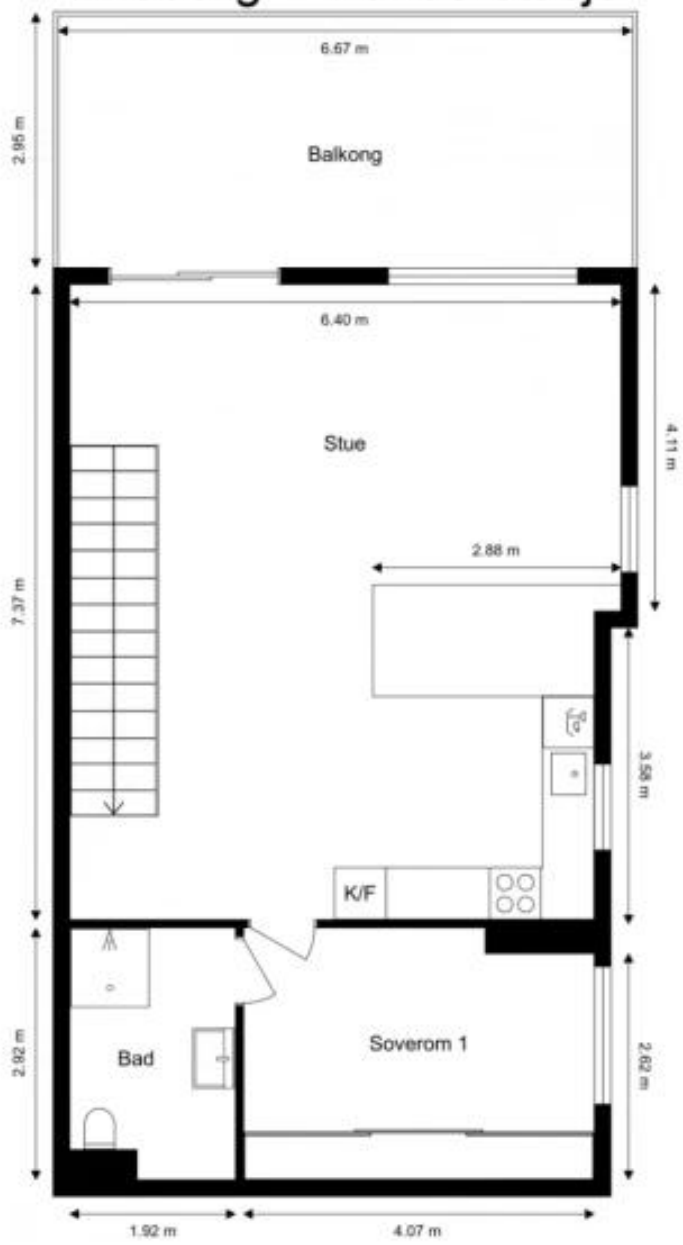

Ordernr. 15084750

Anticimex

Planskissen er ikke i målestokk.
Oppgitte mål er innvendig og kan ikke betraktes som eksakte. Det tas ikke ansvar for evt. feil.
Planskisse er utarbeidet av Anticimex. Alle rettigheter ved bruk av planskisse tilhører Anticimex.

EIE hadde Norges mest fornøyde boligkunder*

Eiendomsmeglere forvalter det mest dyrebare kundene våre eier.
Vi verdsetter derfor tilliten fra våre kunder høyt

Hver dag står vi på for å gi dere Premium rådgivning, trygghet og forutsigbarhet gjennom hele boligprosessen. EIE har bevist at disse verdiene gir de mest fornøyde boligkundene i landet*
– og vi takker ydmykt for tilliten



*EIE ble bransjevinner i Norsk Kundebarometer 2023, 2021 og 2020
Et forskningsprosjekt ved Handelshøyskolen BI

EIE eiendomsmegling













































































1. ETA

ASJE

Øvre Damvei 26, 1900 FETSUND

Enebolig - 1.etasje

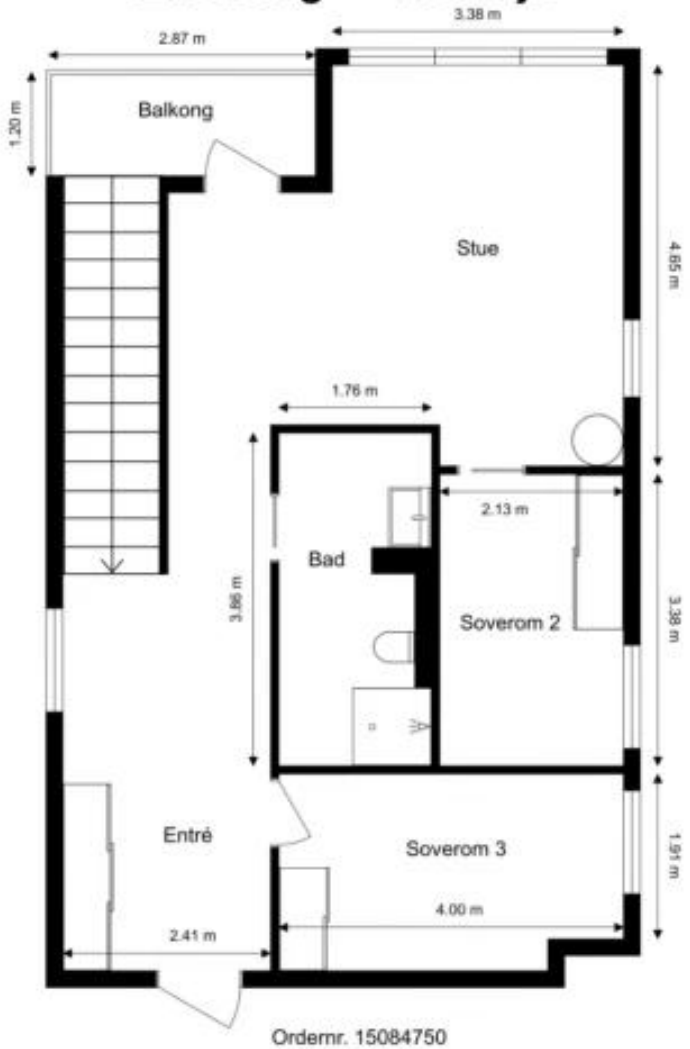

Ordernr. 15084750

Anticimex

Planskissen er ikke i målestokk.
Oppgitte mål er innvendig og kan ikke betraktes som eksakte. Det tas ikke ansvar for evt. feil.
Planskisse er utarbeidet av Anticimex. Alle rettigheter ved bruk av planskisse tilhører Anticimex.

Boligen din er *verdifull*,
opplevelsen av å bruke EIE
skal også være det.

Derfor kaller vi det
Premium rådgivning

EIE eiendomsmegling











































Både mennesker og boliger er forskjellige, men en vellykket prosess har alltid én viktig ingrediens: Tid til å gjøre det ordentlig

EIE – Premium rådgivning

EIE eiendomsmegling





UNDERE

TASJE

Øvre Damvei 26, 1900 FETSUND

Enebolig - 2.underetasje

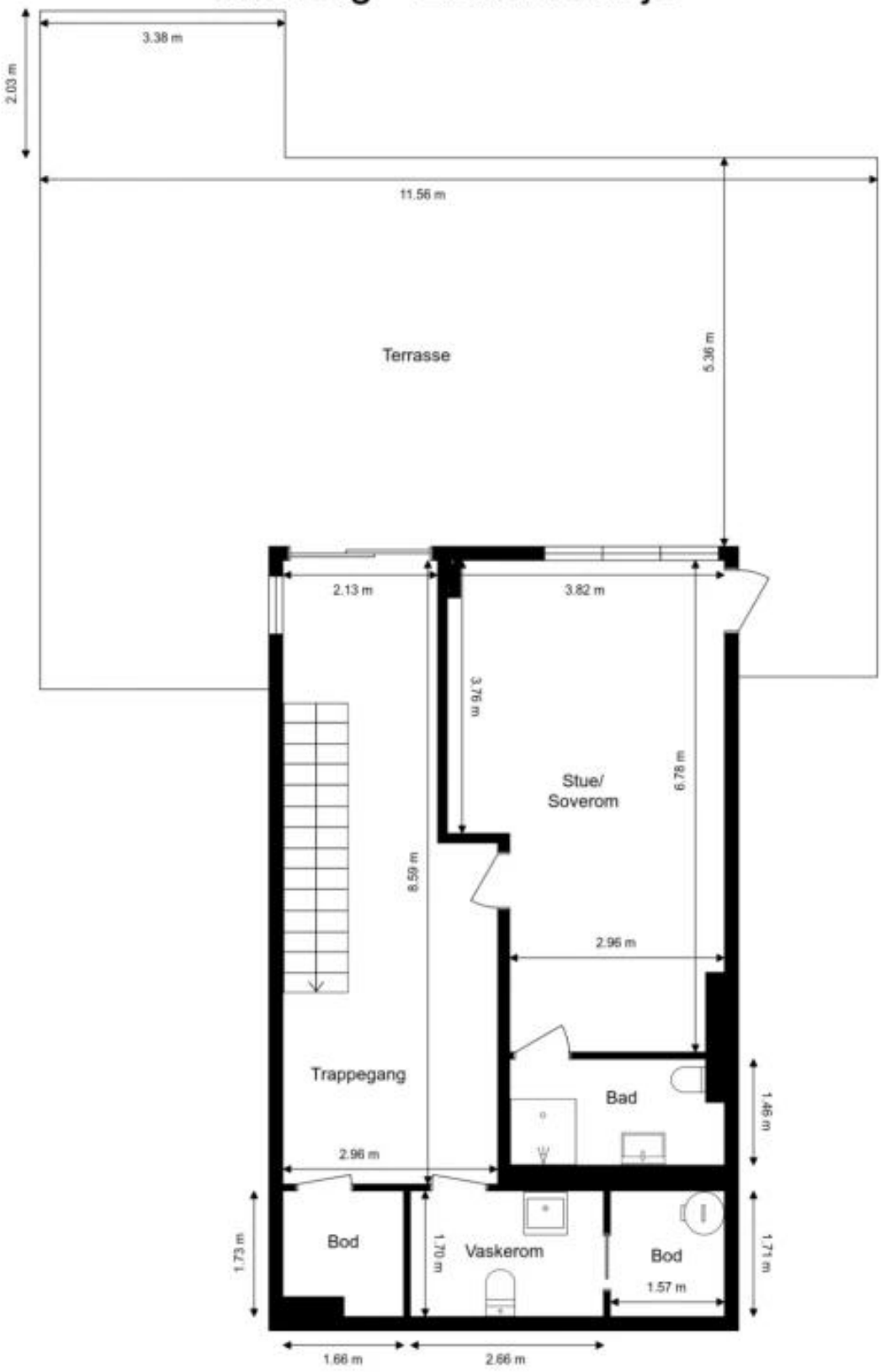

Ordernr. 15084750

Anticimex

Planskissen er ikke i målestokk.
Oppgitte mål er innvendig og kan ikke betraktes som eksakte. Det tas ikke ansvar for evt. feil.
Planskisse er utarbeidet av Anticimex. Alle rettigheter ved bruk av planskisse tilhører Anticimex.

Vi stiller bransjens høyeste krav til oss selv, og er den eneste eiendomsmeglerkjeden som krever doble etterutdanningspoeng av våre meglere

EIE – Premium rådgivning

EIE eiendomsmegling















Et boligsalg er to eller flere liv som endres for alltid

EIE speiler *selger* og *kjøper* ™

EIE eiendomsmegling




















Electrolux



























Premium rådgivning

EIE eiendomsmegling











Premium rådgivning

Et boligsalg er ikke bare et hjem som bytter eier. Det er to eller flere liv som endres for alltid. På begge sider har selger og kjøper noe felles – de skal ta en avgjørelse av stor betydning. Vi skal være der for begge.

Boligen din er verdifull. Opplevelsen av å bruke EIE skal også være det. Derfor kaller vi det Premium rådgivning

EIE eiendomsmegling





INFORMASJON & DOKUMENTER



Tilstandsrapport

Enebolig

Øvre Damvei 26
1900 FETSUND
Gnr./Bnr.: 440/81
Lillestrøm kommune

Rapportdato: 30.10.2026
Befaringsdato: 28.10.2026
Referansenummer: 15084750

Areal

Enebolig
Bruksareal: 193 m² (BRA-i: 193 m²)
Frittstående garasje
Bruksareal: 36 m² (BRA-i: 0 m²)

Totalt bruksareal: 229 m² (BRA-i: 193 m²)

Levert av Anticimex AS

Tlf: 41414128
www.anticimex.no
E-post: boliginspeksjoner.ost@anticimex.no

Utførende bygningssakkyndig:

Magnus Slåtsveen
91732106

Rapportens innhold

Tilstandsrapporten formidler den bygningssakkyndiges analyse, observasjoner og undersøkelser på en forbrukervennlig måte. Vurderingene er gjort uavhengig av oppdragsgiver og andre involverte parter. Rapporten er utarbeidet i henhold til forskrift til avhendingslova (tryggere bolighandel), gjeldende fra 1. januar 2022, med endringer fastsatt av Kommunal- og distriktsdepartementet 16. desember 2025, som trådte i kraft 17. desember 2025 og 1. januar 2026. For valg av tilstandsgrad gjelder de kriteriene som fremgår av NS 3600:2025+AC (heretter kun omtalt som NS 3600:2025). Se nærmere forklaring på siden «Forklaring av tilstandsgrader».

Norsk Standard 3600:2025 inneholder en rekke bestemmelser og tilleggsbestemmelser som går utover minstekravene i forskrift til avhendingslova (tryggere bolighandel). I utgangspunktet er bestemmelser og tilleggsbestemmelser som går utover minstekravene, ikke en del av denne tilstandsanalysen. Det er likevel valgt å inkludere enkelte tilleggsbestemmelser fra Norsk Standard 3600:2025, med mål om å gi forbrukeren en tilstandsrapport med høyere kvalitet og et bedre informasjonsgrunnlag før boligkjøp. En fullstendig oversikt over hvilke tilleggsbestemmelser fra NS 3600:2025 som medtas (i de tilfeller de er relevant/omfattes av undersøkelsesnivået for den aktuelle boligen), finnes på siden «Utfyllende oversikt over rapportens innhold» bakerst i rapporten. Dersom en bygningsdel ikke er beskrevet og tilstandsvurdert i sjekkpunktene som følger, inngår denne ikke i tilstandsanalysen.

Undersøkelsene som er gjort baseres på det som er synlig, med mindre det er angitt at målinger, boring eller stikkprøver skal utføres. Tepper, lette møbler og inventar flyttes dersom det vurderes som nødvendig for å undersøke bygningsdelen. Tyngre møbler og inventar flyttes ikke når de ikke vurderes å skjule vesentlige installasjoner eller innretninger, og det heller ikke foreligger andre grunner til å mistenke at flytting vil avdekke vesentlige forhold.

Risikoopplysninger

En risikoopplysning er den bygningssakkyndiges vurdering av et forhold, lagt frem på en tydelig og forbrukervennlig måte. Opplysningen beskriver sannsynlig årsak, forventede konsekvenser og et foreslått tiltak basert på den mest sannsynlige årsaken. Som hovedregel vil vedlikehold være mer kostnadseffektivt og bærekraftig enn reparasjon, og reparasjon mer bærekraftig enn utskifting. Bærekraft er derfor et sentralt prinsipp i valg av foreslått tiltak, i henhold til NS3600:2025. For rom eller bygningsdeler med tilstandsgrad 3 gis et sjablongmessig kostnadsanslag. I enkelte tilfeller kan en risikoopplysning avvike fra strukturen som nevnes i dette avsnittet, dersom dette vurderes som nødvendig for å sikre en forbrukervennlig fremstilling. Definisjonene av begrepene som nevnes over, baseres på NS3600:2025, med følgende utdypende forklaring:

Årsak er begrunnelse for valgt tilstandsgrad og hvilket kriterium som ligger til grunn

Forklaring: Når det registreres et avvik, symptomer på avvik, eller andre risikoforhold, beskrives dette som en del av risikoopplysningen. Denne delen av opplysningen redigjør for årsaken til valgt tilstandsgrad, og hvilket kriterium som ligger til grunn.

Konsekvens er hvilke følger tilstanden har fått eller kan få hvis det ikke gjøres tiltak eller utbedringer

Forklaring: Konsekvens er vurderingen av hvilke følger et avvik, symptomer på avvik, eller andre risikoforhold vurderes å ha medført, eller kan medføre hvis det ikke gjøres tiltak eller utbedringer. Eksempler på slike følger kan være at forholdet utvikler seg og fører til for eksempel at omfanget øker, at det oppstår følgeskader, økte reparasjonskostnader, eller behov for større tiltak eller utbedringer.

Utbedring / foreslått tiltak gjenoppretter eller ivaretar tiltenkt funksjon, eller motvirker en konsekvens

Forklaring: Når det foreslås et tiltak, må det tas høyde for at eksakte årsakssammenhenger eller omfang av forholdet i de fleste tilfeller ikke er kartlagt. En komplett kartlegging krever stort sett destruktive inngrep i konstruksjoner og ytterligere undersøkelser som må gjøres i sammenheng med en eventuell utbedring. Tiltaket som foreslås er gjort i et bærekraftøyemed, og kan derfor eksempelvis ikke sammenlignes med et pristilbud eller en håndverkeranbefaling, som normalt innebærer større utbedringer og utskiftninger for å oppfylle dagens forventning til moderne løsninger og forskriftskrav. En foreslått utbedring kan variere fra å utføre grunnleggende vedlikehold, enkle reparasjoner, til større arbeider, som utskifting av materialer eller komplett rehabilitering.

Sjablongmessig anslag er et forenklet kostnadsestimat på hva det vil koste å utbedre rom eller bygningsdeler som gis TG 3

Forklaring: Når det gis et sjablongmessig prisanslag, vil estimatet være forbundet med stor usikkerhet. Omfanget og eventuelle skjulte følgeskader oppdages som regel først ved nærmere undersøkelser. Anslaget er gitt i et bærekraftøyemed og baseres i hovedsak på lokale utbedringer, ikke nødvendigvis full utskiftning. Materialvalg, tilkomstforhold og behov for spesialkompetanse er andre forhold som kan påvirke kostnadsbildet i stor grad. Et sjablongmessig prisanslag gir derfor kun en grov indikasjon og må alltid følges opp med befaring av fagpersoner og detaljert kalkulasjon for å sikre et realistisk kostnadsbilde. Dersom den bygningssakkyndige vurderer det som umulig å gi et anslag uten at det først gjøres en ytterligere kartlegging av forholdet, vil tilstandsrapporten vise til behovet for dette. Dette gjøres for å redusere risikoen for spekulative estimater som kan vise seg å være misvisende.



Forklaring av tilstandsgrader

Tilstandsgrad (forkortet til TG) fastsettes for hvert rom eller hver bygningsdel og gir uttrykk for en forventet tilstand på en enkel og visuell måte. TG 0 og TG 1 anvendes når strakstiltak ikke vurderes som nødvendig, og kommenteres i utgangspunktet kun dersom det foreligger praktiske opplysninger som vurderes å være nyttige for leseren av rapporten. TG 2 og TG 3 kommenteres med en vurdering av sannsynlig årsak, konsekvens og foreslått tiltak når dette vurderes som mulig. Det gis et sjablonmessig anslag på hva det vil koste å utbedre rom eller bygningsdeler som gis tilstandsgrad 3. Rom eller bygningsdeler som ikke er mulig å undersøke gis TGIU (ikke undersøkt), og kommenteres etter forholdene. Forhold som kan innebære fare for helse, miljø og sikkerhet (HMS) kommenteres, men vurderes ikke med tilstandsgrad. Det samme gjelder også eksempelvis for elektriske anlegg, radon og branntekniske forhold. Mindre avvik uten vesentlig betydning omtales normalt ikke.

Vurderinger tar som hovedregel utgangspunkt i forskriftskrav eller normal byggeskikk som gjaldt på søknadstidspunktet for boligen, med mindre Forskrift til avhendingslova eller NS 3600:2025 angir et annet referansenivå. I tilfeller der en utførelse fraviker fra forhåndsgodkjente løsninger fra bygningsmyndighetene (preaksepterte ytelser), kan vurderingen av om valgt løsning likevel oppfyller relevante krav eller funksjoner baseres på en fremlagt analyse eller en egen analyse utført av den bygningssakkyndige. Egenanalyser inngår som en naturlig del av den bygningssakkyndiges vurdering. Dette innebærer derfor at en utførelse som fraviker fra normal byggeskikk eller preaksepterte ytelser likevel kan bli vurdert som et mindre avvik, der strakstiltak ikke anses nødvendig – med andre ord en TG1 uten videre kommentar. Bagatellmessige forhold uten vesentlig betydning omtales normalt ikke.

Valg av tilstandsgrad bygger på den bygningssakkyndiges samlede vurdering av rommet, bygningsdelen eller funksjonen som er vurdert. Vurderingen tar hensyn til en rekke forhold, som eksempelvis synlige symptomer, omfang, alder (der dette er relevant), om utførelsen fremstår fagmessig, byggteknisk erfaring, skjønn, lokale forhold, informasjon fra eier, fremlagt dokumentasjon og lignende. Tilstandsgrader fastsettes etter kriteriene i NS 3600:2025, med mindre særskilte forhold tilsier at en annen tilstandsgrad må benyttes. Bransjestandarden angir kriterier basert på en forutbestemt vurdering av risikonivået et gitt avvik typisk medfører. Siden vurdering av dagens tilstand og risiko baseres på en rekke faktorer som kan være unike for den enkelte bolig eller bygningsdel, vil en slik forutbestemt risikovurdering ikke alltid være representativ. Den endelige tilstandsgraden fastsettes derfor etter den bygningssakkyndiges samlede faglige vurdering av det helhetlige tilstands- og risikobildet som fremkommer på befaringsdagen, i hvert enkelt tilfelle.

TG 0 Ingen avvik (funksjonssvikt ikke oppdaget)

Tilstandsgrad 0 gis når bygningsdelen ikke har noen avvik. Bygningsdelen skal være tilnærmet ny, ikke vise tegn på slitasje og det skal være lagt frem dokumentasjon på faglig god utførelse. Det er ingen merknader til delen.

TG 1 Mindre eller moderate avvik (funksjonssvikt ikke oppdaget)

Tilstandsgrad 1 gis når bygningsdelen har mindre avvik. Bygningsdelen skal bare ha normal slitasje, og strakstiltak skal ikke anses som nødvendig. Graden kan også brukes når delen er ny, men der dokumentasjon på faglig god utførelse mangler.

TG 2 Vesentlige avvik (alder, slitasje, skader mv.)

Tilstandsgrad 2 gis når bygningsdelen har vesentlige avvik. Bygningsdelen skal enten ha feil utførelse, en skade eller symptomer på skade, sterk slitasje eller nedsatt funksjon. Graden gis når bygningsdelen trenger vedlikehold eller tiltak i nær fremtid.
Graden skal også brukes når delen er gammel og det er grunn til å varsle om faren for skader på grunn av alderen, eller når det er grunn til å overvåke delen spesielt på grunn av fare for større skader eller følgeskader.

TG 3 Store eller alvorlige avvik (strakstiltak nødvendig)

Tilstandsgrad 3 gis når bygningsdelen har store eller alvorlige avvik. Bygningsdelen har kraftige symptomer på forhold som man må regne med trenger utbedring straks eller innen kort tid. Graden skal også brukes ved påvist funksjonssvikt eller sammenbrudd.

Sjablongmessig prisanslag er gitt på generelt grunnlag og må ikke ses på som et pristilbud fra håndverker. Kostnader ved utbedring avhenger av personlige valg av utførelse og produkter. Markedspris på materialer, produkter og håndverkertjenester vil også innvirke på utbedringskostnaden. For bygningsdeler som er gitt TG3 settes et sjablongmessig prisanslag på utbedringskostnad for tilsvarende standard.

TG IU Ikke undersøkt

TG IU skal kun brukes unntaksvis. Hvis det ikke har vært mulig å undersøke bygningsdelen, for eksempel fordi krypekjelleren er uten inspeksjonsmulighet eller taket var tildekket med snø på undersøkelsestidspunktet, skal dette oppgis.

HMS Forhold som åpenbart kan medføre fare for helse, miljø og sikkerhet

Ikonet (i) benyttes til å rapportere om forhold som åpenbart kan medføre fare for helse, miljø og sikkerhet. Slike forhold vurderes ikke ved bruk av tilstandsgrader. Selv om det ikke er angitt tilstandsgrad, er HMS-opplysninger likevel viktige opplysninger som en kjøper må ta spesielt hensyn til.

Befarings- og eiendomsopplysninger

Befaring

Befaringsdato	28.10.2026
Referansenummer	15084750
Meglerforetakets oppdragsnummer	15-26-0245
Hjemmelshaver/selger	Marianne Braaten
Bygningssakkyndig inspektør	Magnus Slåtsveen
Tilstede på befaringen	Marianne Braaten
Utvendige snødekte flater	Nei
Utetemperatur	8°C
Rapportdato	30.10.2026

Eiendomsopplysninger

Type objekt	Enebolig
Gate/vei adresse	Øvre Damvei 26
Postnummer/sted	1900 FETSUND
Kommune	3205 - Lillestrøm
Gnr./Bnr.:	440/81
Seksjonsnr.	7
Tomt	Eiet tomt: 350 m²

Bygninger på eiendommen

Bygningstype	Byggår	Tilbygg	Ombygging
Enebolig	2021		
Frittstående garasje	2021		

Tomtebeskrivelse
Enebolig beliggende på Fetsund, Lillestrøm kommune. Tomt er opparbeidet med blant annet grus, terrasse på terreng, biloppstillingsplass, plenarealer og andre forskjellige beplantninger.

Byggemåte
Bolig oppført i 2021. Grunnmur av betong. Bygget er oppført med to underetasjer. Boligen har yttervegger i tre- og betongkonstruksjoner. Ytterkledning av stående trekledning og murpuss. Etasjeskillere vurderes og være av trekonstruksjoner. Flatt yttertak. Taket vurderes og være belagt med takpapp fra byggeår. Slett entrédør med glassfelt.Balkong/terrassedør med karm/ramme av tre (fra byggeår). Vinduer med karmer/ramme av tre (fra byggeår). Boligen ventileres hovedsakelig gjennom et mekanisk balansert ventilasjonssystem.

Oppvarming
Oppvarming av boligen skjer i hovedsak ved bruk av gulvvarme og vedfyring.

Boligen inneholder
2.underetasje: Trappegang, vaskerom, baderom, stue/soverom, teknisk rom og bod.
1.underetasje: Stue/kjøkken, baderom og soverom.
1. etasje: Entré, stue, baderom og to soverom.

Utgang fra stue/soverom og trappegang til terrasse.
Utgang fra stue/kjøkken til balkong.
Utgang fra stue til balkong.
Adkomst til takterrasse fra balkong.

Sammendrag av boligens aktsomhetsforhold

Element	Status	Kontrollpunkt	Side	Sjablongmessig prisanslag
Våtrom - Baderom 2.underetasje		Lekkasjesikkerhet	10	
		Vanntett sjikt / membran i gulv og vegger	10	
Våtrom - Vaskerom 2.underetasje		Overflater vegger	11	
		Sanitærutstyr og innredning	11	
Våtrom - Baderom 1.underetasje		Lekkasjesikkerhet	12	
		Vanntett sjikt / membran i gulv og vegger	12	
Våtrom - Baderom 1.etasje		Lekkasjesikkerhet	13	
		Vanntett sjikt / membran i gulv og vegger	13	
		Sanitærutstyr og innredning	13	
Yttervegger inkl. fasader		Fasader og konstruksjoner av mur, betong og lignende	16	
Balkonger		Membraner og vanntett sjikt	17	
Drenering		Fuktsikring av grunnmur	18	
Andre byggverk - Frittstående garasje.		Innvendige forhold	19	

Areal

Beskrivelse av arealmåling og arealbegreper
I henhold til Forskrift til avhendingslova (tryggere bolighandel) er NS 3940:2023 Areal- og volumberegninger av bygninger er lagt til grunn for arealmålinger og arealbegreper i rapporten.

Arealbegreper

Internt bruksareal (BRA-i):	Bruksareal av boenheten innenfor omsluttende vegger. Bruksenheten kan bestå av flere boenheter.
Eksternt bruksareal (BRA-e):	Bruksareal av alle rom som ligger utenfor boenheten/boenhetene, men som tilhører denne/disse.
Innglasset balkong (BRA-b):	Bruksareal av innglasset balkong tilknyttet boenheten. I begrepet inngår også veranda eller altan.
Totalt bruksareal (BRA):	Summen av BRA-i, BRA-e og BRA-b.
Terrasse- og balkongareal (TBA):	Areal av terrasser og åpne balkonger tilknyttet boenheten. I dette arealet inngår også åpen veranda eller altan mv.

Måleverdige arealer
Et areal er måleverdig når vilkår for fri høyde (høyde på minst 1,90 meter med en lengde og bredde på minst 0,60 x 0,60 meter), tilgjengelighet og permanent gangbart gulv oppfylles. I etasjer med skråtak gjelder egne bestemmelser. Ved nødvendige åpninger i etasjeskiller for trapp, måles kun det arealet som opptas av trappen. I etasjen under måles gulvet uten hensyn til trappen. Sjakter, heiser, skorsteiner, innvendige søyler og lignende er unntak og skal måles selv om de ikke oppfyller disse vilkårene og uansett om de har åpning i gulv, tilgjengelighet eller ikke.

Arealer med lav himlingshøyde
Ikke måleverdig gulvarealer som skyldes skråtak og lav himlingshøyde, opplyses som areal med lav himlingshøyde (ALH). ALH opplyses sammen med bruksareal (BRA) og summeres til gulvareal (GUA). Dersom en bolig har arealer bak knevegger som ikke er måleverdige, er disse ikke medtatt som areal med lav himlingshøyde (ALH).

Fysisk oppmåling og kontrollmåling
Det gjøres oppmerksom på at arealopplysninger i denne rapporten er basert på en fysisk oppmåling, og kan avvike fra arealopplysninger basert på byggemeldte tegninger. Dersom det ikke er fremlagt byggemeldte tegninger for boligen, vil den bygningssakkyndige i de fleste tilfeller ikke kunne måle opp skjulte sjakter o.l. Sjakter som betjener flere bruksenheter eller andre formål, for eksempel avfallssjakter, medtas ikke i boligens bruksareal. Det gjøres spesielt oppmerksom på at kontrollmåling av arealer krever kunnskap om bestemmelsene i NS 3940:2023. Dette betyr at kontrollmåling i de fleste tilfeller kun kan utføres av personer med spesialkompetanse. For eksempel vil boenhetens totale bruksareal (BRA) alltid være større enn summen av arealene fra hvert enkelt rom. Dette er på grunn av at boenhetens totale bruksareal inneholder også arealer for innvendige vegger.

Lovlighet
Rommenes bruk kan være i strid med byggteknisk forskrift og mangle godkjenning i kommunen for den aktuelle bruken, men likevel være måleverdig. Eventuelle ulovligheter er derfor uten betydning for klassifisering og oppmåling av måleverdige arealer. Vurderingene av arealene er basert på observasjoner gjort på befaringstidspunktet. Dersom den bygningssakkyndige avdekker åpenbare ulovligheter, for eksempel ulovlig bruksendring, opplyses dette under rapportens avsnitt om vurdering av lovlighetsforhold. Det er de siste byggemeldte tegningene, og at disse er godkjente av bygningsmyndighetene som er sikre holdepunkter for om det formelle og juridiske er i orden. Det gjøres spesielt oppmerksom på at den bygningssakkyndige ikke er ansvarlig for å innhente godkjente tegninger. Dersom godkjente tegninger ikke fremlegges, hefter det derfor en usikkerhet med lovligheten som en kjøper må ta spesielt hensyn til. Konsekvensene kan i enkelte tilfeller være betydelige.

Skjønnsvurderinger
I de tilfeller vurderingen til den bygningssakkyndige er basert på en klar skjønnsvurdering, opplyses dette. Når oppmåling krever at den bygningssakkyndige fastslår tykkelsen på vegger eller andre fysiske skiller, som ikke lar seg måle på en praktisk måte, beregnes dette etter beste evne. I de tilfeller en bolig ikke innehar alle hovedfunksjoner (stue, kjøkken, soverom, bad og toalett) vil hovedbygningen likevel vurderes som en boenhet. Arealet av innglassede terrasser, plattinger og lignende, klassifiseres som innglasset balkong (BRA-b) selv om begrepet balkong er definert som en bygningsdel uten understøttelse til bakken



Arealberegninger

	Bruksareal (BRA)				
Enebolig	Internt bruksareal (BRA - i)	Eksternt bruksareal (BRA - e)	Innglasset balkong (BRA - b)	SUM Etasje	Terrasse- og balkongareal (TBA)
2.underetasje	65			65	77
	Trappegang, vaskerom, baderom, stue/soverom, teknisk rom og bod.				Terrasse.
1.underetasje	66			66	20
	Stue/kjøkken, baderom og soverom.				Balkong.
1.etasje	62			62	3
	Entré, stue, baderom og to soverom.				Balkong.
Takterasse					57
					Takterrasse.
SUM	193			193	157
	Total bruksareal: 193 m²				

	Bruksareal (BRA)				
Frittstående garasje	Internt bruksareal (BRA - i)	Eksternt bruksareal (BRA - e)	Innglasset balkong (BRA - b)	SUM Etasje	Terrasse- og balkongareal (TBA)
Garasje		36		36	
		Frittstående garasje.			
SUM		36		36	
	Total bruksareal: 36 m²				

Kommentar til arealmålingen

Utgang fra stue/soverom og trappegang til terrasse på 77 m2 (TBA).

Utgang fra stue/kjøkken til balkong på 20 m2 (TBA).

Utgang fra stue til balkong på 3 m2 (TBA).

Adkomst til takterrasse fra balkong på 57 m2 (TBA).

Boligen har en frittstående garasje på 36 m2 (BRA-e).

Kun deler av arealet i 1.etasje er måleverdig som bruksareal. Arealet har et totalt gulvareal (GUA) på 65 m2, men grunnet lav takhøyde er kun 62 m2 av arealet måleverdig som bruksareal. De delene av arealene som har lav himlingshøyde (ALH) utgjør 3 m2.

Takhøyder i 1.unddretasje er på tilfeldige plasser oppmålt til ca. 2,39 meter i stue/kjøkken. 2,40 meter i soverom 1. 2,41 meter i baderom.

Takhøyder i 2.underetasje er på tilfeldige plasser oppmålt til ca. 2,37 meter i stue/soverom. 2,39 meter i baderom. 2,41 meter i trappegang og vaskerom.

Takhøyder i 1.etasje er på tilfeldige plasser oppmålt til ca. 2,42 meter.

Kontroll av fremlagt dokumentasjon

I forkant av befaringstidspunktet bes eier å gjøre klar og fremlegge dokumentasjon som er relevant for tilstandsvurderingene av boligen, dersom slik dokumentasjon finnes. Dokumentasjon etterspørres i henhold til krav som gis i Forskrift til Avhendingslova, men kun deler av bestemmelsene som gis i NS 3600:2025. Som et eksempel på slik fravikelse, vil manglende dokumentasjon på våtrom ikke vurderes med tilstandsgrad, siden standardens tilleggsbestemmelse «A.2.1.9.1 Dokumentasjon av vanntett sjikt» ikke inngår i denne rapporten. Energiattest etterspørres ikke, da denne normalt utarbeides senere i salgsprosessen og har begrenset relevans for tilstandsanalysen. En fullstendig oversikt over hvilke tilleggsbestemmelser fra NS 3600:2025 som medtas (i de tilfeller de er relevant/omfattes av undersøkelsesnivået for den aktuelle boligen), finnes på siden «Utfyllende oversikt over rapportens innhold» bakerst i rapporten.

Det er i utgangspunktet kun dokumentasjon som fremlegges på befaringstidspunktet som blir kontrollert, og den bygningssakkyndige har ikke ansvar for innhenting av dokumentasjon som ikke blir fremlagt på befaringsdagen. Manglende, ufullstendig eller foreldet dokumentasjon kan påvirke rapportens presisjon og omfang. Den bygningssakkyndige har ikke ansvar for å kontrollere om innholdet i dokumentasjonen er korrekt. Fremlagt dokumentasjon brukes som støtte der den vurderes å tilføre nyttig informasjon. Enkelte vurderinger avhenger i stor grad på om forholdet kan dokumenteres eller ikke. Dette gjelder spesielt for vurdering av eventuelle lovlighetsmangler, elektriske anlegg, radon og branntekniske forhold. I slike tilfeller, og andre tilfeller hvor dokumentasjon er en del av vurderingen, opplyses dette normalt under de gjeldende sjekkpunktene i rapporten, ikke i tabellen nedenfor. I tabellen nedenfor angis det i utgangspunktet kun hvorvidt dokumentasjon er fremlagt eller ikke fremlagt, eventuelt en henvisning til de deler av rapporten hvor vurderingen er foretatt.

Type dokumentasjon	Kommentar
Egenerklæringsskjema	Fremlagt egenerklæringsskjema signert og datert 26.10.2026.
Byggetegninger for boligen (situasjonsplan, plan-, snitt og fasadetegninger)	Fremlagt plantegning fra byggeår datert 07.10.19.
Ferdigattest eller midlertidig brukstillatelse	Fremlagt ferdigattest vedrørende 3 eneboliger og to tomannsboliger, datert 21.11.2025.
Eventuelle service- og tilsynsrapporter	Ikke fremlagt på befaringsdagen.
Dokumentasjon på/om arbeider utført de siste fem år er utført av håndverkere	Ikke fremlagt på befaringsdagen.
Dokumentasjon av våtrom (arbeider, utførelse, funksjonstesting og lignende)	Ikke fremlagt på befaringsdagen.
FDV-dokumentasjon (forvaltning, drift og vedlikehold)	Fremlagt diverse FDV dokumentasjon.
Samsvarserklæring(er) på elektriske anlegg/arbeider (utført etter år 1999) og eventuelle tilsynsrapporter knyttet til elektriske anlegg	Det er fremlagt 2 stk. samsvarserklæringer i forbindelse med diverse arbeider utført i perioden 2019-2022. For vurdering av eventuelle manglende samsvarserklæringer vises det til rapportens avsnitt «Forenklet vurdering av elektrisk anlegg». Dersom det fremkommer opplysninger om at hele eller deler av el-anlegget mangler samsvarserklæring, eller det avdekkes åpenbare tegn på dette, redegjøres det for dette og de konsekvensene dette medfører i nevnte avsnitt.

Rapport

Våtrom - Baderom 2.underetasje

Baderom fra byggeår. Flislagt gulv med varme og flislagte vegger. Nedsenket himling med downlight. Vegghengt servantskap i slett utførelse. Ovenpåliggende servant med ett-greps armatur. Speil med belysning over servant. Dusjsone med innfellbare dører i glass. Dusjarmatur tilkoblet hånddusj. Vegghengt toalett. Mekanisk avtrekksventil i himling. Vannrør av typen rør-i-rør. Synlige avløpsrør av plast.

TG 1 Følgende sjekkpunkter er vurdert, uten at det er oppdaget vesentlige, store eller alvorlige avvik:

Overflater himling - Overflater vegger - Overflater gulv - Fallforhold rundt sluk - Tettesjiktets tilslutning til sluk - Vannrør - Avløp (inkl. sluk) - Slukets tilkomstmulighet for rengjøring - Plassering av sluk og avrenningsmuligheter - Ventilasjon - Sanitærutstyr og innredning - Utført kontroll i tilliggende konstruksjon

TG 1	Utført kontroll i tilliggende konstruksjon	Det er foretatt hulltaking og utført fuktmåling med egnet instrument i veggkonstruksjon fra tilstøtende rom (vaskerom mot dusjsonen). Målingen gir kun et øyeblikksbilde og kan endre seg f.eks. med årstider, fukt- og temperaturforhold. Fuktinnholdet i tilgjengelig treverk ble målt med piggelektroder til 8,0 vektprosent. Det ble ikke registrert forhøyet fuktnivå. Undersøkelsene gir kun et begrenset bilde av forholdet i umiddelbar nærhet til hullet. Omfanget er derfor ikke fullt ut kartlagt.
TG 2	Lekkasjesikkerhet	Fallforhold utenfor sluksonen vurderes ikke til å være tilstrekkelig for å lede eventuelt lekkasjevann til sluk, og det er ikke påvist at vanntett sjikt har tilstrekkelig oppkant ved dørterskel for å kompensere for dette. Konsekvens er at forholdet gir risiko for at vann kan renne ut i tilstøtende rom ved en lekkasje. Foreslått tiltak er lokal utbedring.
	Vanntett sjikt / membran i gulv og vegger	Det vurderes og være åpning rundt avløpsrøret til servanten og tettesjiktet i veggen. Konsekvens er at eventuelle lekkasjer kan gi følgeskader i tilliggende konstruksjoner. Foreslått tiltak er lokal utbedring.



Tettesjiktets tilslutning til sluk - sluk

Våtrom - Vaskerom 2.underetasje

Vaskerom fra byggeår. Flislagt gulv med varme og vegger i malte flater. Nedsenket himling med downlight. Vegghengt utslagsvask med ett-greps armatur. Vegghengt toalett. Mekanisk avtrekksventil i himling. Vannrør av typen rør-i-rør. Synlige avløpsrør av plast. Opplegg for vaskemaskin.

TG 1 Følgende sjekkpunkter er vurdert, uten at det er oppdaget vesentlige, store eller alvorlige avvik:

Overflater himling - Overflater gulv - Lekkasjesikkerhet - Vanntett sjikt / membran i gulv og vegger - Tettesjiktets tilslutning til sluk - Vannrør - Avløp (inkl. sluk) - Slukets tilkomstmulighet for rengjøring - Plassering av sluk og avrenningsmuligheter - Ventilasjon - Utført kontroll i tilliggende konstruksjon

TG 1	Lekkasjesikkerhet	Høydeforskjellene med tanke på lekkasjesikkerhet er mindre enn det som ideelt anbefales (preaksepterte ytelser). Basert på en samlet vurdering og gjennomført egenanalyse vurderes forholdet likevel å gi våtrommet tilfredsstillende lekkasjesikkerhet, til tross for at fallforhold og eventuell oppkant ved dørterskel er mindre enn anbefalt.
	Utført kontroll i tilliggende konstruksjon	Det er foretatt hulltaking og utført fuktmåling med egnet instrument i veggkonstruksjon på vaskerom. Målingen gir kun et øyeblikksbilde og kan endre seg f.eks. med årstider, fukt- og temperaturforhold. Fuktinnholdet i tilgjengelig treverk ble målt med piggelektroder til 8,0 vektprosent. Det ble ikke registrert forhøyet fuktnivå. Undersøkelsene gir kun et begrenset bilde av forholdet i umiddelbar nærhet til hullet. Omfanget er derfor ikke fullt ut kartlagt.
TG 2	Overflater vegger	Det er registrert bruk av materialer i våtsonen (rundt utslagsvask) som vurderes å ikke være fuktbestandige. Konsekvens er at forholdet medfører risiko for skader ved fuktbelastning. Det ble ikke observert tegn til fuktskader på befaringsdagen, men løsningen anses som uheldig. Foreslått tiltak er videre overvåking, slik at utskiftning kan iverksettes når dette blir nødvendig.
	Sanitærutstyr og innredning	Drenering fra innebygget toalettsisterne er ikke registrert. Konsekvens er at det derfor ikke kan verifiseres om installasjonen er utført slik at eventuelt lekkasjevann raskt blir synliggjort. Foreslått tiltak er lokal utbedring, og andre tiltak som videre undersøkelser eventuelt viser at er nødvendig.



Vanntett sjikt / membran i gulv og vegger - sluk

Våtrom - Baderom 1.underetasje

Baderom fra byggeår. Flislagt gulv med varme og flislagte vegger. Nedsenket himling med downlight. Vegghengt servantskap i slett utførelse. Ovenpåliggende servant med ett-greps armatur. Speil med belysning over servant. Dusjsone med innfellbare dører i glass. Dusjarmatur tilkoblet håndusj. Vegghengt toalett. Mekanisk avtrekksventil i himling. Vannrør av typen rør-i-rør. Synlige avløpsrør av plast.

TG 1 Følgende sjekkpunkter er vurdert, uten at det er oppdaget vesentlige, store eller alvorlige avvik:

Overflater himling - Overflater vegger - Overflater gulv - Fallforhold rundt sluk - Tettesjiktets tilslutning til sluk - Vannrør - Avløp (inkl. sluk) - Slukets tilkomstmulighet for rengjøring - Plassering av sluk og avrenningsmuligheter - Ventilasjon - Sanitærutstyr og innredning - Utført kontroll i tilliggende konstruksjon

TG 1	Utført kontroll i tilliggende konstruksjon	Det er foretatt hulltaking og utført fuktmåling med egnet instrument i veggkonstruksjon fra tilstøtende rom (stue/kjøkken mot dusjsonen). Målingen gir kun et øyeblikksbilde og kan endre seg f.eks. med årstider, fukt- og temperaturforhold. Fuktinnholdet i tilgjengelig treverk ble målt med piggelektroder til 8,0 vektprosent. Det ble ikke registrert forhøyet fuktnivå. Undersøkelsene gir kun et begrenset bilde av forholdet i umiddelbar nærhet til hullet. Omfanget er derfor ikke fullt ut kartlagt.
TG 2	Lekkasjesikkerhet	Fallforhold utenfor sluksonen vurderes ikke til å være tilstrekkelig for å lede eventuelt lekkasjevann til sluk, og det er ikke påvist at vanntett sjikt har tilstrekkelig oppkant ved dørterskel for å kompensere for dette. Konsekvens er at forholdet gir risiko for at vann kan renne ut i tilstøtende rom ved en lekkasje. Foreslått tiltak er lokal utbedring.
	Vanntett sjikt / membran i gulv og vegger	Det vurderes og være åpning rundt avløpsrøret til servanten og tettesjiktet i veggen. Konsekvens er at eventuelle lekkasjer kan gi følgeskader i tilliggende konstruksjoner. Foreslått tiltak er lokal utbedring.



Tettesjiktets tilslutning til sluk - sluk

Våtrom - Baderom 1.etasje

Baderom fra byggeår. Flislagt gulv med varme og flislagte vegger. Nedsenket himling med downlight. Vegghengt servantskap i slett utførelse. Ovenpåliggende servant med ett-greps armatur. Speil med belysning over servant. Dusjsone med innfellbare dører i glass. Dusjarmatur tilkoblet håndusj. Vegghengt toalett. Mekanisk avtrekksventil i himling. Vannrør av typen rør-i-rør. Synlige avløpsrør av plast.

TG 1 Følgende sjekkpunkter er vurdert, uten at det er oppdaget vesentlige, store eller alvorlige avvik:

Overflater himling - Overflater vegger - Overflater gulv - Fallforhold rundt sluk - Tettesjiktets tilslutning til sluk - Vannrør - Avløp (inkl. sluk) - Slukets tilkomstmulighet for rengjøring - Plassering av sluk og avrenningsmuligheter - Ventilasjon - Utført kontroll i tilliggende konstruksjon

TG 1	Utført kontroll i tilliggende konstruksjon	Det er foretatt hulltaking og utført fuktmåling med egnet instrument i veggkonstruksjon fra tilstøtende rom (fra soverom 3 mot dusjsone). Målingen gir kun et øyeblikksbilde og kan endre seg f.eks. med årstider, fukt- og temperaturforhold. Fuktinnholdet i tilgjengelig treverk ble målt med piggelektroder til 8,0 vektprosent. Det ble ikke registrert forhøyet fuktnivå. Undersøkelsene gir kun et begrenset bilde av forholdet i umiddelbar nærhet til hullet. Omfanget er derfor ikke fullt ut kartlagt.
TG 2	Lekkasjesikkerhet	Fallforhold utenfor sluksonen vurderes ikke til å være tilstrekkelig for å lede eventuelt lekkasjevann til sluk, og det er ikke påvist at vanntett sjikt har tilstrekkelig oppkant ved dørterskel for å kompensere for dette. Konsekvens er at forholdet gir risiko for at vann kan renne ut i tilstøtende rom ved en lekkasje. Foreslått tiltak er lokal utbedring.
	Vanntett sjikt / membran i gulv og vegger	Det vurderes og være åpning rundt avløpsrøret til servanten og tettesjiktet i veggen. Konsekvens er at eventuelle lekkasjer kan gi følgeskader i tilliggende konstruksjoner. Foreslått tiltak er lokal utbedring.
	Sanitærutstyr og innredning	Toalettsete er ikke tilstrekkelig festet. Konsekvens er at dette påvirker brukerfunksjonen. Foreslått tiltak er lokal utbedring.



Tettesjiktets tilslutning til sluk - sluk

Kjøkken - 1.underetasje

Åpen kjøkkenløsning mot stue. Kjøkkeninnredning med slette fronter. Benkeplate av stein. Nedfelt oppvaskkum med ett-greps armatur. Benkeskapsbelysning og stikkontakter over benkeplate. Integrerte hvitevarer: Nedfelt induksjonstopp, stekeovn, mikrobølgeovn, vinskap og kjøleskap med fryser. Ventilator i overskap tilkoblet avtrekk. Vannrør av typen rør-i-rør. Synlige avløpsrør av plast. Kjøkkenet har lekkasjestopper og komfyrvakt.

TG 1 Følgende sjekkpunkter er vurdert, uten at det er oppdaget vesentlige, store eller alvorlige avvik:

Vannrør - Avløpsrør - Ventilator - Ventilasjon - Innredning

Tekniske anlegg

Tekniske anlegg fra byggeår. Vannrør med rør-i-rør og kobberrør. Fordelerskap for rør-i-rør er plassert på teknisk rom og soverom 1. Fordelerskap for utekraner er plassert i entré og stue/soverom. Vanninntaksrør i plast. Hovedstoppekran er plassert på vanninntaksrør. Synlige avløpsrør i plast. Stakeluke er plassert på stue/soverom. Automatisk vannstopper med fuktsensor på kjøkken og i fordelerskap til utekran. Varmtvannsbereder på 281L (fra byggeår) plassert på teknisk rom. Balansert ventilasjon med ventilasjonsaggregat plassert i teknisk rom.

TG 1 Følgende sjekkpunkter er vurdert, uten at det er oppdaget vesentlige, store eller alvorlige avvik:

Vannrør (utover det som nevnes under andre sjekkpunkter) - Fordelerskap og fordelerstammer - Innvendig stoppekran - Innvendig stakeluke - Varmtvannsbereder - Mekaniske ventilasjonsanlegg (utover det som nevnes under andre sjekkpunkter)

TG 1	Mekaniske ventilasjonsanlegg (utover det som nevnes under andre sjekkpunkter)	Det er ikke kjent når ventilasjonsanlegget sist ble inspisert og gitt filterbytte. Eier opplyser at det ikke er utført inspeksjon og rens av kanalnettet (innsiden av ventilasjonsrørene), noe som er anbefalt å utføre minst hvert femte år.
TGIU	Badeinnretninger	Boligen har installert jacuzzy på terrasse. Undersøkelse av denne installasjonen med tilhørende komponenter/utstyr er unntatt fra tilstandsanalysen. Konsekvens/foreslått tiltak er at for å få klarhet i bygningsdelenes tilstand og funksjon, må det gjennomføres ytterligere undersøkelser av en person med spesialkompetanse for å kartlegge tilstanden og andre relevante forhold for bassenget og det tilhørende systemet. Forholdet er ikke videre undersøkt i denne rapporten.

Andre rom - 1.etasje

Gulvflater belagt med parkettbord samt fliser i deler av entré. Gulvvarme i deler av entré. Vegger i malte flater. Nedsenket Himlinger med downlights. Profilerte innerdører. Skyvedørsgarderobe på soverom og entré.

TG 1 Følgende sjekkpunkter er vurdert, uten at det er oppdaget vesentlige, store eller alvorlige avvik:

Overflate himling - Overflate vegg - Overflate gulv - Innerdører - Ventilasjon

TG 1	Overflate vegg	Det er registrert riss/sprekker i overgangen mellom vegg og himling i stue/entré. Forholdet vurderes i hovedsak til å være av estetisk betydning, uten nevneverdige konsekvenser utover dette.
	Overflate gulv	Det er registrert ett hakk i gulvflate på soverom 3. Forholdet vurderes i hovedsak til å være av estetisk betydning, uten nevneverdige konsekvenser utover dette.

Rom under terreng - 2.underetasje

Gulvflater belagt med parkettbord. Gulvvarme i stue/soverom og trappegang. Vegger i malte flater. Himlinger i malte flater samt nedsenket himling med downlight i trappegang og stue/soverom. Slette og profilerte innerdører.

TG 1 Følgende sjekkpunkter er vurdert, uten at det er oppdaget vesentlige, store eller alvorlige avvik:

Overflate himling - Overflate vegg - Overflate gulv - Innerdører - Ventilasjon - Kontroll i lukkede konstruksjoner

TG 1	Kontroll i lukkede konstruksjoner	Det er foretatt hulltaking og utført fuktmåling i utlektet veggkonstruksjon (tekniskrom). Målingen gir kun et øyeblikksbilde og kan eksempelvis endre seg med årstider, fukt- og temperaturforhold. Fuktinnholdet i tilgjengelig treverk ble målt med piggelektroder til 8,0 vektprosent. Dette måleresultatet tilsier at det ikke ble registrert forhøyet fuktnivå. Undersøkelsene gir kun et begrenset bilde av forholdene i umiddelbar nærhet til hullet, noe som betyr at det helhetlige tilstandsbilde av konstruksjonen ikke er kartlagt.

Rom under terreng - 1.underetasje

Gulvflater belagt med parkettbord. Gulvvarme i stue/kjøkken. Vegger i malte flater. Nedsenket Himlinger med downlight. Profilerte innerdører. Skyvedørsgarderobe i soverom.

TG 1 Følgende sjekkpunkter er vurdert, uten at det er oppdaget vesentlige, store eller alvorlige avvik:

Overflate himling - Overflate vegg - Overflate gulv - Innerdører - Ventilasjon - Kontroll i lukkede konstruksjoner

TG 1	Kontroll i lukkede konstruksjoner	Det er foretatt hulltaking og utført fuktmåling i utlektet veggkonstruksjon (soverom mot yttervegg). Målingen gir kun et øyeblikksbilde og kan eksempelvis endre seg med årstider, fukt- og temperaturforhold. Fuktinnholdet i tilgjengelig treverk ble målt med piggelektroder til 8,0 vektprosent. Dette måleresultatet tilsier at det ikke ble registrert forhøyet fuktnivå. Undersøkelsene gir kun et begrenset bilde av forholdene i umiddelbar nærhet til hullet, noe som betyr at det helhetlige tilstandsbilde av konstruksjonen ikke er kartlagt.

Ildsteder og skorsteiner inne i boligen

Stålpipe fra byggeår. Peisovn med glassdør i stue 1. etasje.

TG 1 Følgende sjekkpunkter er vurdert, uten at det er oppdaget vesentlige, store eller alvorlige avvik:

Skorsteiner inne i boligen - Ildsteder

TG 1	Skorsteiner inne i boligen	Til informasjon er vurderingen av pipen er begrenset til en visuell kontroll av synlige flater, og omfatter ikke funksjonstesting, aldersvurderinger eller inspeksjon av pipens innside (innvendig pipeløp).

Innvendige trapper

Innvendig trapp med konstruksjoner av tre. Rekkverk av trekonstruksjoner.

TG 1 Følgende sjekkpunkter er vurdert, uten at det er oppdaget vesentlige, store eller alvorlige avvik:

Tilstand

HMS	Rekkverk og håndløper	Rekkverkshøyder, lysåpninger, håndløper og andre sikkerhetsmessige forhold er kontrollert opp mot dagens gjeldende byggtekniske forskrift, selv om denne ikke har tilbakevirkende kraft. Det ble ikke funnet avvik i henhold til gjeldende forskrift (på befaringstidspunktet).

Etasjeskiller og gulv på grunn (skjevhetsmåling)

Støpt gulv mot grunn. Etasjeskiller vurderes og være av trekonstruksjoner. Målingene er utført som stikkprøver og gir ingen garanti for at det ikke finnes skjevheter som ikke er avdekket. Høydeforskjeller er målt med laser på fem utvalgte punkter i rom som er målt, hvor lokale høydeforskjeller er vurdert innenfor en lengde på to meter. Total høydeforskjell i boligens rom er ikke undersøkt eller målt.

TG 1 Følgende sjekkpunkter er vurdert, uten at det er oppdaget vesentlige, store eller alvorlige avvik:

2.underetasje - 1.underetasje - 1.etasje

TG 1	2.underetasje	På gang er det på tilfeldige punkter målt lokale høydeforskjeller opptil 4 mm. På soverom er det på tilfeldige punkter målt lokale høydeforskjeller opptil 3 mm. Stikkprøvene som er utført har ikke avdekket vesentlige skjevheter.
	1.underetasje	På stue/kjøkken er det på tilfeldige punkter målt lokale høydeforskjeller opptil 4 mm. På soverom 1 er det på tilfeldige punkter målt lokale høydeforskjeller opptil 3 mm. Stikkprøvene som er utført har ikke avdekket vesentlige skjevheter.
	1.etasje	På stue er det på tilfeldige punkter målt lokale høydeforskjeller opptil 4 mm. På soverom 3 er det på tilfeldige punkter målt lokale høydeforskjeller opptil 3 mm. Stikkprøvene som er utført har ikke avdekket vesentlige skjevheter.

Yttervegger inkl. fasader

Boligen har yttervegger i tre- og betongkonstruksjoner. Ytterkledning av stående trekledning og murpuss.

TG 1 Følgende sjekkpunkter er vurdert, uten at det er oppdaget vesentlige, store eller alvorlige avvik:

Overflatebehandling - Ytterkledning (fasadematerialer, vannbord, utvendig listverk, o.l.) - Synlige skjevheter eller deformasjoner - Lufting av ytterkledning - Gnagersikring

TG 1	Ytterkledning (fasadematerialer, vannbord, utvendig listverk, o.l.)	Stikktaking er utført på typiske skadesteder som var tilgjengelig uten bruk av stige. Det ble ikke registrert symptomer på råteskader i de undersøkte områdene. Stikkprøveprinsippet er benyttet.
TG 2	Fasader og konstruksjoner av mur, betong og lignende	Sprekkdannelser observeres stedvis i overflaten. Eksakt årsak er ukjent, men kan tyde på setninger eller bevegelser i grunnen. Konsekvens kan være ytterligere forverring av forholdet, hvis ikke utviklingen stoppes. Foreslått tiltak er at en fagkyndig med spesialkompetanse bør kartlegge og vurdere forholdet, slik at årsak, omfang og eventuelle nødvendige tiltak blir avklart.

Vinduer og ytterdører

Slett entrédør med glassfelt. Balkong/terrassedør med karm/ramme av tre (fra byggeår). Vinduer med karmer/ramme av tre (fra byggeår).

TG 1 Følgende sjekkpunkter er vurdert, uten at det er oppdaget vesentlige, store eller alvorlige avvik:

Vinduer og omramming - Ytterdører og omramming

Yttertak

Flatt yttertak. Taket vurderes og være belagt med takpapp fra byggeår.

TGIU	Helhetsvurdering	Det er valgt å vurdere yttertaket med en samlet helhetsvurdering. Følgende hovedmomenter er lagt til grunn for vurderingen: Taket er ikke mulig og inspisere grunnet overliggende terrasse, med de begrensningene dette innebærer. Konsekvens er at taket kan være utsatt for slitasje, skader eller feil utførelse som ikke lar seg registrere på grunn av begrenset tilkomst. Boligen har en lukket takkonstruksjon. Konsekvensen er at det ikke har vært mulig å kontrollere konstruksjonsoppbygning, utførelse eller tilstand på skjulte deler av konstruksjonen. Vurderingen er derfor basert utelukkende på forhold som lot seg visuelt kontrollere. Taktekkingen (med tilhørende beslag) er ikke fysisk undersøkt, og derfor kun vurdert på bakgrunn av bygningsdelens alder, med den begrensning dette innebærer.
	Oppsummert	Taket er ikke fysisk inspisert grunnet overliggende terrasse. Konsekvens er at taket, tettesjikt/membran, fall til sluk og sluk kan være utsatt for slitasje, skader eller feil utførelse som ikke lar seg registrere på grunn av forholdene på befaringsdagen. Foreslått tiltak er videre undersøkelser når forholdene ligger til rette, slik at man kan avdekke om det er behov for utbedringer eller andre nødvendige tiltak.

Balkonger

Utgang fra stue/kjøkken til balkong på 20 m2. Rekkverkshøyde er målt til 100 cm. Balkong i trekonstruksjoner. Rekkverk av metall og glass. Gulvoverflater er belagt med terrassebord. Balkongen har utebelysning og utvendig stikkontakt.

TG 1 Følgende sjekkpunkter er vurdert, uten at det er oppdaget vesentlige, store eller alvorlige avvik:

Tilstand på rekkverk og overflatematerialer - Konstruksjon og fundamenter

HMS	Rekkverkshøyde og lysåpninger	Rekkverkshøyder, lysåpninger og andre sikkerhetsmessige forhold er kontrollert opp mot dagens gjeldende byggtekniske forskrift, selv om denne ikke har tilbakevirkende kraft. Det ble ikke funnet avvik i henhold til gjeldende forskrift (på befaringstidspunktet).

Balkonger

Utgang fra stue til balkong på 3 m2. Rekkverkshøyde er målt til 101 cm. Balkong i trekonstruksjoner. Rekkverk av metall og glass. Gulvoverflater er belagt med terrassebord. Balkongen har utebelysning og utvendig stikkontakt.

TG 1	Følgende sjekkpunkter er vurdert, uten at det er oppdaget vesentlige, store eller alvorlige avvik:	
	Tilstand på rekkverk og overflatematerialer	
TG 2	Membraner og vanntett sjikt	Liten høydeforskjell mellom gulvoverflate på balkong og døråpning. Konsekvens er at forholdet øker faren for at overvann på balkongen fører til skader i dør/veggkonstruksjon. Foreslått tiltak er videre overvåking, slik at lokal utbedring eller utskiftning kan iverksettes når dette blir nødvendig. Membran/tettesjikt er ikke tilgjengelig for inspeksjon. Konsekvens er at tettesjikt/membran, fall til sluk og sluk kan være utsatt for slitasje, skader eller feil utførelse som ikke lar seg registrere på grunn av forholdene på befaringsdagen. Foreslått tiltak er videre undersøkelser når forholdene ligger til rette, slik at man kan avdekke om det er behov for utbedringer eller andre nødvendige tiltak.
TGIU	Konstruksjon og fundamenter	Fundamentene var ikke tilgjengelige for undersøkelser grunnet overliggende terrassebord, noe som gjorde at utførelsen/tilstanden ikke lot seg kontrollere.
HMS	Rekkverkshøyde og lysåpninger	Rekkverkshøyder, lysåpninger og andre sikkerhetsmessige forhold er kontrollert opp mot dagens gjeldende byggtekniske forskrift, selv om denne ikke har tilbakevirkende kraft. Det ble ikke funnet avvik i henhold til gjeldende forskrift (på befaringstidspunktet).

Terrasse / platting

Utgang fra stue/soverom og trappegang til terrasse på 77 m2. Terrasse i trekonstruksjoner. Gulvoverflater belagt med terrassebord. Terrassen har følgende; utebelysning og stikkontakt.

TG 1	Følgende sjekkpunkter er vurdert, uten at det er oppdaget vesentlige, store eller alvorlige avvik:	
	Tilstand på rekkverk og overflatematerialer	
TGIU	Konstruksjon og fundamenter	Fundamentene var ikke tilgjengelige for undersøkelser grunnet overliggende terrassebord, noe som gjorde at utførelsen/tilstanden ikke lot seg kontrollere.

Terrasse / platting

Utgang fra stue til takterrasse på 57 m2. Terrasse i trekonstruksjoner. Rekkverk av metall, glass og tre. Gulvoverflater belagt med terrassebord. Terrassen har følgende;utebelysning og utvendig stikkontakt.

TG 1	Følgende sjekkpunkter er vurdert, uten at det er oppdaget vesentlige, store eller alvorlige avvik:	
	Tilstand på rekkverk og overflatematerialer - Membraner og vanntett sjikt	
TGIU	Konstruksjon og fundamenter	Fundamentene var ikke tilgjengelige for undersøkelser grunnet overliggende terrassebord, noe som gjorde at utførelsen/tilstanden ikke lot seg kontrollere.
HMS	Rekkverkshøyde og lysåpninger	Rekkverkshøyder, lysåpninger og andre sikkerhetsmessige forhold er kontrollert opp mot dagens gjeldende byggtekniske forskrift, selv om denne ikke har tilbakevirkende kraft. Det registreres følgende: Rekkverkshøyden er under 1,2 meter (terrassehøyden er over 10 meter). Basert på ovennevnte forhold oppfyller ikke rekkverket dagens krav til sikkerhet. Om rekkverket oppfylte kravene som var gjeldende på oppføringstidspunktet eller ikke, er ikke tatt stilling til.

Utvendig trapp

Utvendig trapp i tre.

TG 1 Følgende sjekkpunkter er vurdert, uten at det er oppdaget vesentlige, store eller alvorlige avvik:

Utvendig trapp

HMS Rekkerkshøyde og lysåpninger Rekkverkshøyder, lysåpninger og andre sikkerhetsmessige forhold er kontrollert opp mot dagens gjeldende byggtekniske forskrift, selv om denne ikke har tilbakevirkende kraft. Det registreres følgende: Trappen mangler fullverdig rekkverk, noe som medfører fare for liv og helse. Basert på ovennevnte forhold oppfyller ikke trappen dagens krav til sikkerhet. Om trappen oppfylte kravene som var gjeldende på oppføringstidspunktet eller ikke, er ikke tatt stilling til.

Grunnmur, fundament

Boligen har grunnmur i betong. Det er ikke kjent hvilken byggegrunn boligen står på.

TG 1 Følgende sjekkpunkter er vurdert, uten at det er oppdaget vesentlige, store eller alvorlige avvik:

Grunnmur og fundament

Drenering

Dreneringen er fra byggeår. Nedløpsrør for takvann er ledet ned i synlig rør. Svakt skrånende tomt i to nivåer.

TG 1 Følgende sjekkpunkter er vurdert, uten at det er oppdaget vesentlige, store eller alvorlige avvik:

Alder - Terrengfall fra grunnmur - Bortledning av takvann

TG 2 Fuktsikring av grunnmur Det kan ikke verifiseres at grunnmuren har utvendig fuktsperre. Konsekvensen er at konstruksjoner uten utvendig fuktsperre som er i kontakt med bakken, har økt risiko for fuktvandring/oppfukting som igjen kan føre til fuktskader. Foreslått tiltak er videre overvåking av dagens tilstand slik at nødvendige utbedringer eller utskiftning kan iverksettes ved behov.

Stikkledninger og tanker

Boligen har private stikkledninger tilknyttet kommunalt vann og avløp.

TG 1 Følgende sjekkpunkter er vurdert, uten at det er oppdaget vesentlige, store eller alvorlige avvik:

Utvendige vannledninger - Utvendige avløpsledninger

Andre byggverk - Frittstående garasje.

Frittstående garasje på 36 m2. Bygning i tre-og betongkonstruksjoner. Fasaden er kledd med stående trekledning. Pulttak i trekonstruksjoner (besiktiget fra bakkenivå). Yttertak er utvendig tekket med takpapp. Konstruksjonen er uisolert.

TG 1 Følgende sjekkpunkter er vurdert, uten at det er oppdaget vesentlige, store eller alvorlige avvik:

Veggkonstruksjon og fasadematerialer - Yttertak og takkonstruksjon - Fundament, grunnmur og gulv mot grunn - Vinduer, dører og porter

TG 2 Innvendige forhold

Tegn til riss og sprekkdannelser observeres stedvis i overflaten til gulv. Eksakt årsak er ukjent. Konsekvens er at forholdet kan tyde på setninger, spenninger eller svakheter i konstruksjoner, og/eller bevegelser i grunnen. Foreslått tiltak er videre overvåking, slik at forebyggende vedlikehold og/eller lokal reparasjon kan iverksettes når dette blir nødvendig.

Svertesopp er observert på undertak. Forholdet kan tyde på forhøyet fuktnivå. Konsekvens er risiko for negativ videreutvikling og potensiell nedbrytning av materialet. Foreslått tiltak er at det iverksettes forebyggende vedlikehold.

Forenklet vurdering av elektrisk anlegg

Avklaring om det har vært gjennomført tilsyn

Det er forsøkt å finne ut når det lokale el-tilsynet sist gjennomførte tilsyn, og hva som var resultatet av tilsynet. Hvis det foreligger tilsynsrapport fra det lokale el-tilsyn som er mindre enn fem år gammel, og uten at det er gjort endringer på anlegget siden rapporten ble utarbeidet, vurderes det elektriske anlegget i hovedsak på bakgrunn av denne tilsynsrapporten:

Foreligger det el-tilsynrapport (som er nyere enn fem år):

Nei.

Forenklet vurdering av det elektriske anlegget

I tillegg til vurderingen over, er det gjennomført en forenklet vurdering av det elektriske anlegget. Denne vurderingen omfatter ikke funksjonstesting, målinger, demontering (for eksempel av downlights og deksler) eller lignende utvidede kontroller. Det presiseres at den bygningssakkyndige ikke er en kvalifisert elektrofaglig person. Vurderingen er i hovedsak begrenset til undersøkelsene som beskrives i Forskrift til avhendingslova (tryggere bolighandel) § 2-18, og består av en rekke spørsmål til eier, vurdering om arbeid utført etter 1999 er dokumentert med samsvarserklæring og visuelle observasjoner gjort av den bygningssakkyndige.

Spørsmål stilt til eier

Er eier tilgjengelig for å besvare spørsmål om det elektriske anlegget:

Ja, eier er tilgjengelig og har svart på spørsmål om el-anlegget.

Når ble det elektriske anlegget installert, eller siste gang totalt rehabilitert:

El-anlegget er fra boligens byggeår/oppføringstidspunkt.

Er du kjent med at det er utført arbeider på det elektriske anlegget (etter 1999) hvor samsvarserklæring mangler, eller oppdaget åpenbare tegn på dette?

Det mangler samsvarserklæring for deler av det elektriske anlegget, for eksempel arbeider utført på jaccuzy. En samsvarserklæring skal blant annet dokumentere hvem som har utført arbeidet, hva som er gjort, og bekrefte at arbeidet er utført i henhold til gjeldende sikkerhetskrav. Konsekvens er at det derfor hefter en usikkerhet rundt disse forholdene. Forholdet må kartlegges videre av fagkyndige.

Forekommer det at sikringer løses ut:

Nei.

Har det vært brann, branntilløp eller varmgang i anlegget:

Nei.

Finnes det kursfortegnelse, og er antallet sikringer i samsvar med denne:

Ja, kursfortegnelsen er plassert i sikringsskapet.

Kjenner du til om ufaglærte har utført arbeider på det elektriske anlegget?

Nei.

Er du kjent med feil eller mangler ved elektriske varmekilder (panelovner, elektrisk gulvvarme og lignende) eller boligens hvitevarer:

Nei.

Kjenner du til andre forhold/feil med det elektriske anlegget?

Nei.

Observasjoner gjort av den bygningssakkyndige

Hvor er sikringsskap plassert, er sikringsskapet tilgjengelig, og hvilken type sikringer har boligen:

Sikringsskap plassert i teknisk rom.
Anlegget er sikret med automatsikringer.

Er det synlige tegn på om plugg (stikkontakt) til varmtvannsbereder er brunsvidd, eller andre tegn til termiske skader:

Varmtvannsberederen er fast tilkoblet og har ikke plugg/stikkontakt. Det er ikke observert tegn til termiske skader på tilkoblingen eller andre deler av berederen.

Er det observert elektriske kabler som ikke er tilstrekkelig festet:

Nei.

Er det synlig tegn på utette kabelinnføringer i inntak og/eller sikringsskap:

Nei.

Er det observert åpenbare ufagmessigheter på synlige deler av anlegget:

Nei.

Er det observert andre nevneverdige forhold ved boligens elektriske anlegg:

Nei.

Avklaring av behov for videre kontroll

Basert på opplysninger fra eier, vurdering av dokumentasjon og den bygningssakkyndiges observasjoner er det gjort en samlet vurdering om det er behov for kontroll av det elektriske anlegget av en kvalifisert elektrofaglig person. Kun fagpersoner med nødvendige kvalifikasjoner kan utføre vurderinger av elektriske anlegg og utstyr. Dersom det gis en oppfordring om å gjennomføre slike tilleggsundersøkelser i avsnittet under, er dette en viktig opplysning som en kjøper må ta spesielt hensyn til.

Er det behov for en utvidet kontroll av det elektriske anlegget:

Ja. Det er registrert forhold som tyder på behov for at en kvalifisert elektrofaglig person gjennomfører en utvidet kontroll av det elektriske anlegget grunnet manglende samsvarserklæringer. Det er kun en slik tilleggsundersøkelse som kan gi en fullstendig oversikt over tilstanden, eventuelle feil og mangler, og hvilke tiltak som kan være nødvendige.



Forenklet vurdering av lovlighets- og branntekniske forhold

Forenklet vurdering av lovlighetsforhold

I de tilfeller det fremlegges byggetegninger som er godkjente hos bygningsmyndighetene, foretas det en forenklet vurdering av lovlighetsforhold knyttet til dagens bruk av boligens arealer. Det er de siste byggemeldte tegningene, og at disse er godkjente av bygningsmyndighetene, som er sikre holdepunkter for om det formelle og juridiske er i orden. Den bygningssakkyndige har ikke ansvar for å innhente tegninger, ferdigattest eller lignende dokumenter. Dersom sist godkjente tegninger ikke fremlegges, er samsvaret mellom faktisk bruk og byggetillatelsen ikke undersøkt. I slike tilfeller hefter det en usikkerhet med lovligheten som en kjøper må ta spesielt hensyn til. Rom som var godkjent for varig opphold da boligen ble bygget, oppfyller ikke nødvendigvis forskriftskrav på befaringstidspunktet, uten at dette er kommentert eller undersøkt videre. Hvis det avdekkes at boligen har åpenbare ulovligheter, for eksempel åpenbare ulovlige bruksendringer, opplyses dette – uavhengig om byggetegninger fremlegges eller ikke.

Er det samsvar mellom faktisk bruk av arealer og romklassifisering slik dette fremkommer av fremlagte byggetegninger?

Ja. Det er fremlagt byggetegninger som er benyttet som grunnlag for kontroll av samsvar mellom faktisk bruk på befaringsdagen og byggetillatelsen slik denne fremkommer av tegningene. Det er ikke avdekket åpenbare forhold som tilsier at dagens bruk avviker fra romklassifiseringen på tegningene.

Har boligen utleiedel (egen boenhet), hvis ja, er denne byggemeldt og godkjent:

Ikke relevant.

Kjenner eier til om det har vært utført søknadspliktige inngrep i bærende konstruksjoner som ikke er dokumentert:

Nei.

Er det registrert andre tegn på åpenbare forhold som kan påvirke lovlighet:

Nei.

Avklaring av behov for videre kontroll av lovlighetsforhold

Basert på de forenklede undersøkelsene beskrevet ovenfor er det gjort en samlet vurdering av konsekvensene ved at behovet for en utvidet kontroll av boligens lovlighetsforhold vurderes.

Er det behov for utvidet kontroll av boligens lovlighetsforhold?

Nei.

Branntekniske forhold

Det er foretatt en forenklet vurdering av boligens branntekniske forhold opp mot dagens byggtekniske forskrift (på befaringstidspunktet). Det legges vekt på at den bygningssakkyndige ikke er brannsakkyndig. Vurderingen omfatter derfor ikke detaljerte kartlegginger av brannskillende konstruksjoner eller funksjonstesting av detektor og annet brannteknisk utstyr, og baseres kun på visuelle vurderinger av åpenbare forhold, eiers informasjon og dokumentasjon som fremlegges.

Er det fremlagt et brannkonsept eller annen dokumentasjon av branntekniske forhold:

Nei.

Har boligen godkjent slukkeutstyr:

Ja.

Har boligen tilstrekkelig røykvarsling/deteksjon:

Ja.

Er det avdekket åpenbare feil eller mangler med brannskillende konstruksjoner, eller tegn på at boligen ikke er delt opp i brannceller etter gjeldende byggteknisk forskrift (på befaringstidspunktet):

Nei.

Kjenner eier til om det er utført søknadspliktige arbeider på brannskillende konstruksjoner hvor dokumentasjon mangler:

Nei.

Oppfyller boligen krav til rømningsveier:

Ja.

Er det montert komfyrvakt for kjøkkeninstallasjoner der dette er et krav:

Ja.

Avklaring av behov for videre kontroll av brannsakkyndige

Basert på de forenklede undersøkelsene beskrevet ovenfor er det gjort en samlet vurdering av konsekvensene ved at behovet for en utvidet kontroll av boligens branntekniske forhold vurderes.

Er det behov for en utvidet kontroll av boligens branntekniske forhold?

Nei. Det er ikke funnet åpenbare feil eller mangler ved boligens branntekniske forhold. Det er derfor ikke indikasjoner på behov for at en person med brannfaglig spesialkompetanse foretar en utvidet vurdering.

Forenklet vurdering av radon- og geologiske forhold

Radon

Radon er en gass som finnes i enkelte bergarter og løsmasser, og kan trenge inn i bygninger fra grunnen. Langvarig eksponering for høye radonverdier innendørs kan medføre helserisiko. Vurderingen baserer seg kun på informasjon og eventuell dokumentasjon som legges frem av eier. Målinger av boligens radonnivåer gjøres over lange tidsperioder, og er ikke en del av denne analysen.

Er radonundersøkelser vurdert til å være aktuelt for boligen eller ikke:

Ja. Med tanke på boligens plassering i bygget (nærhet til terrenget) vurderes radon og radonundersøkelser som aktuelt.

Er det gjennomført radonmåling(er) i boligen:

Nei. Eier opplyser at radonmåling ikke er utført i boligen, og det er derfor usikkert om radonnivåene er innenfor anbefalt grense.

Er boligen prosjektert etter TEK10 eller nyere (tidspunktet når krav til radonsperre og andre radonforebyggende tiltak ble innført):

Boligen er oppført etter at krav om radonsperre og andre forebyggende tiltak ble innført, og var derfor ifølge normal byggeskikk vanlig å etablere på oppføringstidspunktet. Om slike komponenter og løsninger er hensyntatt under oppføring er ikke mulig å påvise, siden de ligger skjult under bygningen.

Er radonnivå kartlagt i de deler av boligen som er utleid, eller beregnet for utleie:

Ikke relevant.

Avklaring av behov for å gjennomføre radonundersøkelser/tiltak

Basert på de forenklede undersøkelsene beskrevet ovenfor er det gjort en samlet vurdering av konsekvensene ved at behovet for en utvidet kontroll av boligens radonforhold vurderes.

Er det behov for en utvidet kontroll av radonforhold i boligen?

Ja. Det er registrert forhold som tyder på behov for en utvidet undersøkelse av radonforhold i boligen. Det er kun målinger og eventuelle tilleggsundersøkelse av personer med spesialkompetanse som kan gi en fullstendig oversikt over forholdet og hvilke tiltak som kan være nødvendige.

Geologiske forhold

Det er foretatt en forenklet vurdering av geologiske forhold for eiendommen i henhold til NS 3600. Kommunale datasett er ikke innhentet og inngår derfor ikke i denne analysen. Vurderingen har bestått i å avklare om boligen er registrert innenfor aktsomhetsområder for flom eller skred, basert på gjennomgang av tilgjengelige datasett fra Kartverket, NVE og NGI. Det gjøres oppmerksom på at disse kildene i mange tilfeller bygger på satellittdata og annen fjernmåling, med de begrensninger dette innebærer. Undersøkelsene i denne rapporten er derfor ingen garanti for at det ikke foreligger geologiske forhold av betydning for eiendommen som ikke fremgår av kildene. Det tas videre forbehold om at datagrunnlaget kan være ufullstendig eller motstridende, og at ikke alle områder eller scenarier nødvendigvis er kartlagt på befaringstidspunktet. I tilfeller der datagrunnlaget ikke gir et entydig bilde, er årsaken til dette ikke vurdert. Vurdering av geologiske forhold utover det som er beskrevet over, forutsetter spesialkompetanse og inngår ikke i analysen i denne rapporten.

Ligger boligen i aktsomhetsområde for skred i tilgjengelige kart/datasett:

Nei.

Ligger boligen i aktsomhetsområde for flom i tilgjengelige kart/datasett:

Nei.

Kjenner eier til geologiske forhold (i grunnen eller terrenget) eller flom, skred eller andre naturhendelser som har berørt boligen, eiendommen eller nærområdet?

Eier er ikke kjent med forhold av betydning for den aktuelle eiendommen.

Avklaring av behov for å videre kontroll av geologiske forhold

Basert på de forenklede undersøkelsene beskrevet ovenfor er det gjort en samlet vurdering av konsekvensene ved at behovet for en utvidet kontroll av eiendommens geologiske forhold vurderes.

Er det behov for utvidet kontroll av boligens geologiske forhold?

Boligen er ikke registrert innenfor et aktsomhetsområde i kartene og datasettene som ble gjennomgått på befaringsdagen. Forholdene er ikke videre undersøkt i denne rapporten.

Utfyllende oversikt over rapportens innhold

Vurderingene i denne rapporten er gjort uavhengig av oppdragsgiver og andre involverte parter. Rapporten er utarbeidet i henhold til forskrift til avhendingslova (tryggere bolighandel), gjeldende fra 1. januar 2022, med endringer fastsatt av Kommunal- og distriktsdepartementet 16. desember 2025, som trådte i kraft 17. desember 2025 og 1. januar 2026. For valg av tilstandsgrad gjelder de kriteriene som fremgår av NS 3600:2025 (se nærmere forklaring på siden «Forklaring av tilstandsgrader»). Aldersvurderinger for utvalgte bygningsdeler gjøres i henhold til NS 3600:2025 - Tillegg C.

Norsk Standard 3600:2025 inneholder en rekke bestemmelser og tilleggsbestemmelser som går utover minstekravene i forskrift til avhendingslova (tryggere bolighandel). I utgangspunktet er bestemmelser og tilleggsbestemmelser som går utover minstekravene, ikke en del av denne tilstandsanalysen. Det er likevel valgt å inkludere enkelte tilleggsbestemmelser fra Norsk Standard 3600:2025, med mål om å gi forbrukeren en tilstandsrapport med høyere kvalitet og et bedre informasjonsgrunnlag før boligkjøp. Merk at kravet til hvilke undersøkelser som utføres, varierer avhengig av boligtype og boligens bygningsdeler. Tabellen under viser hvilke tilleggsundersøkelser som medtas, dersom de omfattes av undersøkelsesnivået for den aktuelle boligen. Rapportens sjekkpunkter og tilstandsvurderinger viser hvilke undersøkelser som er utført og inkludert i tilstandsanalysen. Dersom en bygningsdel ikke er beskrevet og tilstandsvurdert i sjekkpunktene over, inngår den ikke i tilstandsanalysen. Følgende tilleggsbestemmelser i NS 3600:2025 (ut over forskriftskravene) tas med i de tilfeller de omfattes av undersøkelsesnivået for den aktuelle boligen:

Kjøkken:
A.2.2.1 Overflater - Vegger og himling (alle tilleggsundersøkelser)
A.2.2.2 Overflater - Gulv (alle tilleggsundersøkelser)
A.2.2.4 Avtrekk ved matlaging og komfyrvakt (kun påfølgende punkter):
- Punkt 1 - Den bygningssakkyndige skal undersøke avtrekket over kokesonen og om det er mulighet for forsert avtrekk ved matlaging.
- Punkt 2 - Den bygningssakkyndige skal undersøke om det er montert komfyrvakt fra 2010-07-01.

A.2.2.6 Innredning (kun påfølgende punkt):
- Punkt 1 - Den bygningssakkyndige skal se etter skader, riss, sprekker, svelling, avflassing eller fuktskjolder.

Toalettrom:
A.2.3.1 Overflater - Vegger og himling (alle tilleggsundersøkelser)
A.2.3.2 Overflater - Gulv (alle tilleggsundersøkelser)
Andre rom (eksklusive spesialrom):
A.2.4.1 Overflater – Vegger og himling (alle tilleggsundersøkelser)
A.2.4.2 Overflater – Gulv (alle tilleggsundersøkelser)
Rom under terreng (kjeller, underetasje og sokkeletasje):
A.2.5.1 Overflater – Vegger og himling (alle tilleggsundersøkelser)
A.2.5.2 Overflater – Gulv (alle tilleggsundersøkelser)
Loft (innredet loftetasjerom):
A.2.6.1 Overflater – Vegger og himling (alle tilleggsundersøkelser)
A.2.6.2 Overflater – Gulv (alle tilleggsundersøkelser)
Plassbygde spesialrom:
A.2.8.1 Overflater – Vegger og himling (alle tilleggsundersøkelser)
A.2.8.2 Overflater – Gulv (alle tilleggsundersøkelser)
A.2.8.4 Vann- og avløpsledninger inkludert sluk (alle tilleggsundersøkelser)
Ildsteder og skorsteiner inne i boligen:
A.2.9.1 Ildsteder og skorsteiner inne i boligen (kun påfølgende punkt):
- Punkt 8 - Den bygningssakkyndige skal se etter skader, riss og sprekker på skorstein, mellom skorstein og ildsted, og på fundament for murt peis på trebjelkelag.

Innvendige trapper:
A.2.10.1 Innvendige trapper (alle tilleggsundersøkelser)
Etasjeskiller og gulv på grunn og øvrige bærende konstruksjoner:
A.2.11.1 Etasjeskiller og gulv på grunn (kun påfølgende punkt):
- Punkt 5 - Lokal høydeforskjell skal måles med laser (5 punkter) innenfor 2 m. Undersøk minst to relevante rom per etasje som ikke er våtrom.

Krypkjeller:
A.2.7.2 Krypkjeller med mulighet for både innvendig og utvendig inspeksjon (alle tilleggsundersøkelser)
Luft-luft varmepumpe og bergvarmepumpe:
A.2.13.5 Andre VVS-tekniske installasjoner (eksempelvis luft-luft varmepumpe og bergvarmepumpe) (alle tilleggsundersøkelser)
Radon:
A.2.14.1 Radon (kun påfølgende punkt):
- Punkt 2 - Gjennomgå fremlagt dokumentasjon av eventuelle målinger.

Yttervegg:
A.3.17.2 Yttervegg – Kledning (alle tilleggsundersøkelser)
A.3.17.3 Vinduer og ytterdører (alle tilleggsundersøkelser)
Yttertak:
A.3.18.2 Tekking (undertak, sløyfer, lekter og yttertekking) inkludert gradrenner, alle typer beslag på yttertak, takrenner og nedløp (alle tilleggsundersøkelser)
A.3.18.5 Takvindu, takluker og overlys (alle tilleggsundersøkelser)
Utvendige vann- og avløpsinstallasjoner:
A.3.22.4 Utvendige vann- og avløpsinstallasjoner, inklusive overvann og avløp fra drenering (kun påfølgende punkt):
- Punkt 1 - Den bygningssakkyndige skal spørre eier om materiale og alder på stikkledninger.

Septiktank, minirenseanlegg, pumpestasjon og tett avløpstank:
A.3.22.6 Septiktank, minirenseanlegg, pumpestasjon og tett avløpstank (kun påfølgende punkt):
- Punkt 5 - Den bygningssakkyndige skal vurdere alder og materiale, og etterspørre dokumentasjon fra tilstandskontroll.

Frittstående bygninger og andre byggverk på eiendommen:
Frittstående bygninger av typen garasje, anneks, utebod og naust undersøkes på tilsvarende måte som boligen, med unntak for hulltaking i lukkede konstruksjoner eller andre destruktive inngrep. Mindre bygninger og konstruksjoner, som dukkehus, vedskjul, drivhus, postkassestativer, overbygg for søppelkasser, gjerder (utover forhold som utgjør åpenbar HMS fare), gangstier, solskjermingsutstyr samt forhold knyttet til grøntarealer, undersøkes ikke. Det samme gjelder driftsbygninger, herunder låver, fjøs og bygninger benyttet til produksjonsformål, samt bygningsdeler og bygninger som inngår i fellesarealer, for eksempel boder og garasjer i fellesarealer. Rapportens innhold vil vise hvilke frittstående bygninger som er medtatt og undersøkt. Dersom en frittstående bygning ikke er beskrevet og tilstandsvurdert under avsnitt «Rapport», er den ikke omfattet av tilstandsanalysen.

Gyldighet

Rapporten skal ikke være eldre enn 12 måneder (fra befaringsdato). Er rapporten eldre enn dette må Anticimex AS kontaktes angående videre bruk. Hvis rapporten skal benyttes ved videresalg innenfor gyldighetsperioden på 12 måneder, må det innhentes skriftlig tillatelse fra Anticimex AS.



Signatur bygningssakkyndig:

Mobil: 91732106

Egenerklæring

Øvre Damvei 26, 1900 FETSUND

26 Oct 2026

Informasjon om eiendommen

Adresse	Postadresse	Enhetsnummer
Øvre Damvei 26	Øvre Damvei 26	

Opplysninger om selger og salgsobjekt

Er boligen en del av et sameie, aksjeselskap eller borettslag?

☐ Ja ☒ Nei

Driver du med omsetning eller utvikling av eiendom?

☐ Ja ☒ Nei

Når kjøpte du boligen?

September 2021

Har du selv bodd i boligen?

☒ Ja ☐ Nei

Når og hvor lenge har eieren bodd i boligen? Hvis det er lengre perioder eieren ikke har bodd i boligen er det fint om du oppgir dette. Her kan du også oppgi annen relevant informasjon om eierskapet.

Har bodd i boligen hele tiden siden innflytting september 2021.

Informasjon om eksisterende husforsikring

Fremtind Forsikring AS-70

Informasjon om selger

Selger

Braaten, Marianne

Forbehold

Selger tar spesifikt forbehold om feil og mangler som er beskrevet i egenerklæringsskjemaet.

Boligkjøper anses å kjenne til forholdene som er omtalt i dette egenerklæringsskjemaet. Disse forholdene kan ikke gjøres gjeldende som feil eller mangler senere.

Boligkjøper oppfordres til å selv undersøke eiendommen grundig.

Våtrom

1 **Har det vært feil på bad, vaskerom eller toalettrom?**

☐ Ja ☒ Nei, ikke som jeg kjenner til

2 **Er det utført arbeid på bad, vaskerom eller toalettrom?**

☐ Ja ☒ Nei, ikke som jeg kjenner til

Tak, yttervegg og fasade

3 **Har det lekket vann utenfra og inn, eller er det sett andre tegn til fukt?**

☐ Ja ☒ Nei, ikke som jeg kjenner til

4 **Er det utført arbeid på tak, yttervegg, vindu eller annen fasade?**

☐ Ja ☒ Nei, ikke som jeg kjenner til

Kjeller

5 **Har sameiet eller borettslaget hatt problemer med fukt, vann eller oversvømmelse i kjeller eller underetasje?**

Ikke relevant for denne boligen.

6 **Har boligen kjeller, underetasje eller andre rom under bakken?**

☒ Ja ☐ Nei

7 **Er det observert vann eller fukt i kjeller, krypkjeller eller underetasje?**

☐ Ja ☒ Nei, ikke som jeg kjenner til

8 **Er det utført arbeid med drenering?**

☐ Ja ☒ Nei, ikke som jeg kjenner til

Elektrisitet

9 **Har det vært feil på det elektriske anlegget?**

☐ Ja ☒ Nei, ikke som jeg kjenner til

10 **Er det utført arbeid på det elektriske anlegget?**

☐ Ja ☒ Nei, ikke som jeg kjenner til

Rør

11 **Har eiendommen privat vannforsyning (ikke tilknyttet det offentlige vannettet), septik, pumpekum, brønn, avløpskvern eller liknende?**

☐ Ja ☒ Nei, ikke som jeg kjenner til

12 **Har det vært feil på utvendige eller innvendige avløpsrør eller vannrør?**

☐ Ja ☒ Nei, ikke som jeg kjenner til

13 **Er det utført arbeid på utvendige eller innvendige avløpsrør eller vannrør?**

☐ Ja ☒ Nei, ikke som jeg kjenner til

Ventilasjon og oppvarming

14 **Er det eller har det vært nedgravd oljetank på eiendommen?**

☐ Ja ☒ Nei, ikke som jeg kjenner til

15 **Har det vært feil på varmeanlegg eller ventilasjonsanlegg?**

☐ Ja ☒ Nei, ikke som jeg kjenner til

16 **Er det utført arbeid på varmeanlegg eller ventilasjonsanlegg?**

☐ Ja ☒ Nei, ikke som jeg kjenner til

Skjevheter og sprekker

17 **Er det tegn på setningsskader eller sprekker i for eksempel grunnmur eller fliser?**

☐ Ja ☒ Nei, ikke som jeg kjenner til

18 **Har det vært feil eller gjort endringer på ildsted eller pipe?**

☐ Ja ☒ Nei, ikke som jeg kjenner til

Sopp og skadedyr

19 **Har det vært skadedyr i boligen eller andre bygninger på eiendommen?**

☐ Ja ☒ Nei, ikke som jeg kjenner til

20 **Har det vært skadedyr i fellesområdene til sameiet eller borettslaget?**

Ikke relevant for denne boligen.

21 **Har det vært mugg, sopp eller råte i boligen eller andre bygninger på eiendommen?**

☐ Ja ☒ Nei, ikke som jeg kjenner til

22 **Har det vært mugg, sopp eller råte i sameiet eller borettslaget?**

Ikke relevant for denne boligen.

Planer og godkjenninger

23 **Mangler boligen eller andre bygninger brukstillatelse eller ferdigattest for søknadspliktige tiltak?**

☐ Ja ☒ Nei, ikke som jeg kjenner til

24 **Har du bygd på eller gjort om kjeller, loft eller annet til boligrom?**

☐ Ja ☒ Nei

25 **Selges eiendommen med utleiedel som leilighet, hybel eller lignende?**

☐ Ja ☒ Nei

27 **Er det utført radonmåling?**

☐ Ja ☒ Nei, ikke som jeg kjenner til

28 **Er det andre forhold av betydning eller sjenanse for eiendommen eller nærområdet?**

☐ Ja ☒ Nei, ikke som jeg kjenner til

29 **Foreligger det planer eller bestemmelser som kan medføre endringer av felleskostnader eller fellesgjeld?**

Ikke relevant for denne boligen.

30 **Er sameiet eller borettslaget er involvert i konflikter av noe slag?**

Ikke relevant for denne boligen.

Andre opplysninger

31 **Har ufaglærte utført arbeid som normalt bør utføres av faglærte? Du trenger ikke gjenta noe du allerede har nevnt.**

☐ Ja ☒ Nei, ikke som jeg kjenner til

32 **Har du andre opplysninger om boligen eller eiendommen utover det du har svart?**

☐ Ja ☒ Nei, ikke som jeg kjenner til

Boligselgerpakke

Boligen selges med boligselgerpakke

Boligselgerpakken består av boligselgerforsikring og tilstandsrapport fra Anticimex.

En boligselgerforsikring gir trygghet for selger og kjøper, og kan dekke feil og mangler som enten ikke er opplyst om eller det ikke var kjennskap til da salget ble gjennomført.

Forsikringen er tegnet i Gjensidige Forsikring ASA

Forsikringsnummer 36965552

Egenerklæringsskjema

Name	Date
Marianne Braaten	**2026-10-26**

Identification

bankID Marianne Braaten

Signicat

This document contains electronic signatures using EU-compliant PAdES - PDF Advanced Electronic Signatures (Regulation (EU) No 910/2014 (eIDAS))

enova

Energiattest



Adresse **Øvre Damvei 26, 1900 FETSUND**	
Dato for energimerking **27.06.2026**	Merkenummer **Energiattest-2026-317228**
Bygningskategori **Småhus**	Bygningsnummer **300815991**
Gårdsnummer **440**	Bruksnummer **81**
Seksjonsnummer **7**	Bruksenhetsnummer **H0101**



Energikarakteren

Energikarakteren angir hvor energieffektiv boligen er, inkludert oppvarmingsanlegget. Energikarakteren er beregnet ut fra den typiske energibruken for boligtypen. Beregningene er gjort ut fra normal bruk ved et gjennomsnittlig klima. Det er boligens energimessige standard og ikke bruken som bestemmer energikarakteren. Boligdata i denne attesten er beregnet ut fra opplysninger som er gitt av boligeier. Der opplysninger ikke er oppgitt, brukes typiske standardverdier for den aktuelle bygningstypen.

Boliginformasjon

Byggeår **2021**	Bygningstype **Enebolig**
Bruksareal **188,0 m²**	Oppvarmet bruksareal **188,0 m²**
Oppvarmet etasje **3**	Bygningsmateriale **Tre**
Oppvarming **Elektrisitet, Ved**	
Ventilasjon **Balansert ventilasjon**	

Energi

Beregnet vektet levert energi i normert klima er et nøkkeltall for å vurdere en bygnings energieffektivitet, der ulike energibærere (strøm, fjernvarme, varmepumpe) vekter ulikt.

Beregnet vektet levert energi i normert klima

Pr. KVM pr. år **109,84 kWh/m²**

Beregnet levert energi i lokalt klima

Pr. KVM pr. år **117,47 kWh/m²**	Totalt levert pr. år **22 562 kWh**



Øvre Damvei 26, 1900 FETSUND

Detaljering

Bygningsform **Nei**	Vegger **Nei**
Vindu **Nei**	Gulv **Nei**
Takkonstruksjon **Nei**	Ytterdører **Nei**
Energibruk **Nei**	Lekkasjetall **Nei**
Solceller **Nei**	

Øvre Damvei 26, 1900 FETSUND

Tiltak

Tiltak utendørs

Tiltak 1: Skifte til sparepærer på utebelysning

Sparepærer på 5, 7, 11, 15, og 20 W tilsvarer glødelamper på henholdsvis 25, 40, 60, 75 og 100 W. Sparepærer gir like mye lys som vanlige glødelamper, men bruker bare rundt 20% av energien. De varer dessuten lenger, 8.000-15.000 timer mot 1.000 - 2.500 timer for glødelamper.

Tiltak 2: Montere urbryter på motorvarmer

Det monteres urbryter (koblingsur) på motorvarmeren slik at den ikke står på mer enn nødvendig.

Tiltak 3: Termostat- og nedbørsstyring av snøsmelteanlegg

Snøsmelteanlegget er kun manuelt styrt, eller styres kun etter lufttemperatur. Det installeres automatikk slik at snøsmelteanlegget både er temperatur- og nedbørsstyrt. Det kan være i form av en temperatur- og snøføler i bakken, med temperatur - og fuktføler i luften.Snøsmelteanlegget aktiveres kun ved behov dvs.når det registreres nedbør og kulde samtidig.

Tiltak 4: Montere automatikk på utebelysning

Det kan monteres fotocelle på utebelysningen slik at det automatisk går av/på etter dagslyset/mørket. Eller det kan monteres bevegelsessensor slik at lyset kun går på ved bevegelse og slås av automatisk etter forhåndsinnstilt tid.

Tiltak på elektriske anlegg

Tiltak 5: Temperatur- og tidsstyring av panelovner

Evt. eldre elektriske varmeovner uten termostat skiftes ut med nye termostatregulerte ovner med tidsstyring, eller det ettermonteres termostat / spareplugg på eksisterende ovn. Dersom mange ovner skiftes ut bør det vurderes et system hvor temperatur og tidsinnstillinger i ulike rom i boligen styres fra en sentral enhet.

Brukertiltak

Tiltak 6: Slå av lyset og bruk sparepærer

Slå av lys i rom som ikke er i bruk. Utnytt dagslyset. Bruk sparepærer, spesielt til utelys og rom som er kalde eller bare delvis oppvarmet.

Tiltak 7: Redusér innetemperaturen

Ha en moderat innetemperatur, for hver grad temperatursenkning reduseres oppvarmingsbehovet med 5 %. Mennesker er også varmekilder; jo flere gjester – desto større grunn til å dempe varmen. Ha lavere temperatur i rom som brukes sjelden eller bare deler av døgnet. Montér tetningslister rundt trekkfulle vinduer og dører (kan sjekkes ved bruk av myggspiral/røyk eller stearinlys). Sett ikke møbler foran varmeovner, det hindrer varmen i å sirkulere. Trekk for gardiner og persienner om kvelden, det reduserer varmetap gjennom vinduene.

Tiltak 8: Velg hvitevarer med lavt forbruk

Når du skal kjøpe nye hvitevarer så velg et produkt med lavt strømforbruk. Produktene deles inn i energiklasser fra A til G, hvor A er det minst energikrevende. Mange produsenter tilbyr nå varer som går ekstra langt i å være energieffektive. A+ og det enda bedre A++ er merkinger som har kommet for å skille de gode fra de ekstra gode produktene.

Tiltak 9: Vask med fulle maskiner

Fyll opp vaske- og oppvaskmaskinen før bruk. De fleste maskiner bruker like mye energi enten de er fulle eller ikke.

Tiltak 10: Spar strøm på kjøkkenet

Ikke la vannet renne når du vasker opp eller skyller. Bruk kjeler med plan bunn som passer til platen, bruk lokk, kok ikke opp mer vann enn nødvendig og slå ned varmen når det har begynt å koke. Slå av kjøkkenventilatoren når det ikke lenger er behov. Bruk av microbølgeovn til mindre mengder mat er langt mer energisparende enn komfyren. Tin frossenmat i kjøleskapet.Kjøl - og frys skal avrimes ved behov for å hindre unødvendig energibruk og for høy temperatur inne i skapet / boksen (nye kjølekap har ofte automatisk avriming). Fjern støv på kjøleribber og kompressor på baksiden. Slå av kaffetraker når kaffen er ferdig traktet og bruk termos. Oppvaskmaskinen har innebygde varmeelementer for oppvarming av vann og skal kobles til kaldvannet, kobles den til varmtvannet øker energibruken med 20 - 40 % samtidig som enkelte vaske - og skylleprosesser foregår i feil temperatur.

Tiltak 11: Tiltak utendørs

Monter urbryter (koblingsur) på motorvarmeren slik at den ikke står på mer enn nødvendig. Skift til sparepærer. Sparepærer på 5, 7, 11, 15, og 20 W tilsvarer glødelamper på henholdsvis 25, 40, 60, 75 og 100 W, og de varer dessuten lenger, 8.000-15.000 timer mot 1.000-2.500 timer for glødelamper. Det kan monteres fotocelle på utebelysningen slik at det automatisk går av/på etter dagslyset/mørket. Eller det kan monteres bevegelsessensor slik at lyset kun går på ved bevegelse og slås av automatisk etter forhåndsinnstilt tid. For snøsmelteanlegg som kun er manuelt styrt av/på eller ift. lufttemperatur kan det installeres automatikk slik at snøsmelteanlegget både er temperatur- og nedbørsstyrt dvs. når det registreres nedbør og kulde samtidig.

Tiltak 12: Bruk varmtvann fornuftig

Bytt til sparedusj hvis du ikke har. For å finne ut om du bør bytte til sparedusj eller allerede har sparedusj kan du ta tiden på fylling av ei vaskebøtte; nye sparedusjer har et forbruk på kun 9 liter per minutt. Ta dusj i stedet for karbad.Skift pakning på dryppende kraner.Dersom varmtvannsberederen har nok kapasitet kan temperaturen i berederen reduseres til 70gr.

Tiltak 13: Følg med på energibruken i boligen

Gjør det til en vane å følge med energiforbruket. Les av måleren månedlig eller oftere for å være bevisst energibruken. Ca halvparten av boligens energibruk går til oppvarming.

Tiltak 14: Luft kort og effektivt

Ikke la vinduer stå på gløtt over lengre tid. Luft heller kort og effektivt, da får du raskt skifta lufta i rommet og du unngår nedkjøling av gulv, tak og vegger.

Tiltak 15: Fyr riktig med ved

Bruk tørr ved, god trekk, og legg ikke i for mye av gangen. Fyring i åpen peis er mest for kosens skyld. Hold spjeldet lukket når ovnen/peisen ikke er i bruk.

Tiltak 16: Slå el.apparater helt av

Elektriske apparater som har stand-by modus trekker strøm selv når de ikke er i bruk, og må derfor slås helt av.

Tiltak på luftbehandlingsanlegg

Tiltak 17: Utføre service på ventilasjonsanlegg

Balanserte ventilasjonsanlegg bør kontrolleres jevnlig for å sikre at de fungerer som de skal. Filtere bør skiftes jevnlig.

Om grunnlaget for energimerket

Enova er ansvarlig for energimerkeordingen. Energimerket beregnes på grunnlag av oppgitte opplysninger om boligen. For informasjon som ikke er oppgitt, brukes typiske standardverdier for den aktuelle bygningstypen fra tidsperioden den ble bygd i. Beregningsmetodene for energikarakteren baserer seg på NS 3031.

https://www.enova.no/energimerking

Spørsmål om energiattesten

Spørsmål om energiattesten, energimerkeordningen eller gjennomføring av energieffektivisering og tilskuddsordninger kan rettes til Enova Svarer.

For ytterligere råd og veiledning om effektiv energibruk se våre nettsider.

https://www.enova.no

Nabolagsprofil

Øvre Damvei 26 - Nabolaget Roven/Løken - vurdert av 92 lokalkjente

Nabolaget spesielt anbefalt for

- Familier med barn
- Etablerere
- Husdyreiere

Offentlig transport

Klokkerud Linje 480, 490	8 min 0.7 km
Svingen stasjon Linje R14	5 min 2.7 km
Oslo Gardermoen	37 min

Skoler

Riddersand skole (1-7 kl.) 416 elever, 24 klasser	18 min 1.6 km
Østersund ungdomsskole (8-10 kl.) 505 elever, 30 klasser	5 min 2.2 km
Sørumsand videregående skole 523 elever, 36 klasser	14 min 10.3 km
Lillestrøm videregående skole 800 elever, 34 klasser	16 min 10.8 km

Ladepunkt for el-bil

Løkenåsen - Lillestrøm kommune	8 min
Riddersand - Lillestrøm kommune	20 min

«fredelig, fin utsikt og hyggelig plass å bo»

Sitat fra en lokalkjent

Opplevd trygghet

Veldig trygt 92/100

Kvalitet på skolene

Veldig bra 76/100

Naboskapet

Godt vennskap 74/100

Aldersfordeling

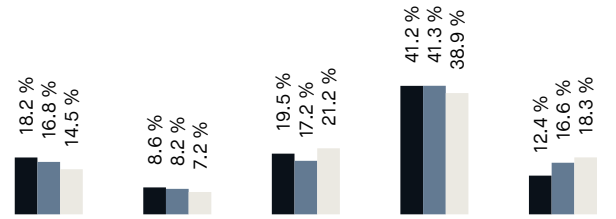

Område	Personer	Husholdninger
Roven/Løken	3 033	1 197
Fetsund	9 139	3 742
Norge	5 425 412	2 654 586

Barnehager

Ramstadskogen barnehage (1-5 år) 85 barn	5 min 2.2 km
Østersund idrettsbarnehage (0-5 år) 146 barn	6 min 2.6 km
Fetsund barnehage (1-5 år) 65 barn	8 min 3.5 km

Dagligvare

Joker Løkenåsen Søndagsåpent	13 min 1.2 km
Spar Fetsund	6 min

Innholdet i nabolagsprofilen er hentet fra ulike datakilder, og feil eller mangler kan forekomme. Vurderinger og sitater er innhentet på web og gir uttrykk for hvordan naboene vurderer nabolaget. FINN.no AS kan ikke holdes ansvarlig for feil/mangler i profilen. Copyright © Finn.no AS 2026

Primære transportmidler

1. Egen bil
2. Buss

Turmulighetene

Nærhet til skog og mark 91/100

Støynivået

Lite støynivå 91/100

Gateparkering

Lett 87/100

Sport

Kringen lek og idrettsplass Ballspill	16 min 1.4 km
Riddersand Aktivitetshall, ballspill	18 min 1.7 km
Spenst Fetsund	7 min
Trento Sørumsand	14 min

Boligmasse

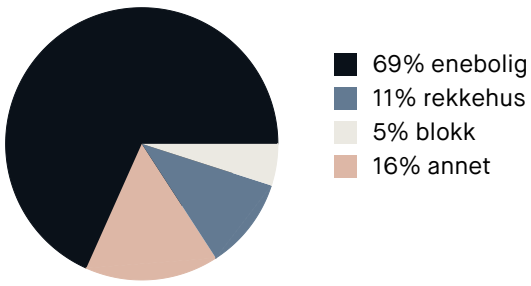

«Hyggelige mennesker, fint for barn»

Sitat fra en lokalkjent

Varer/Tjenester

Lillestrøm Torv	15 min
Boots apotek Fetsund	7 min

Aldersfordeling barn (0-18 år)

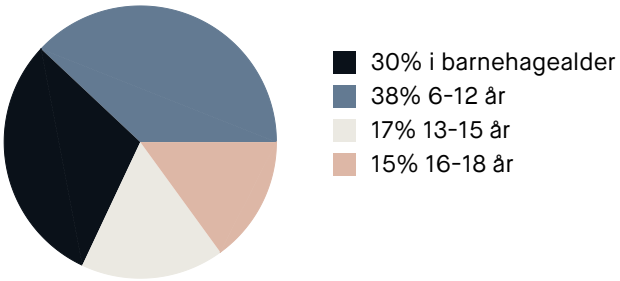

Familiesammensetning

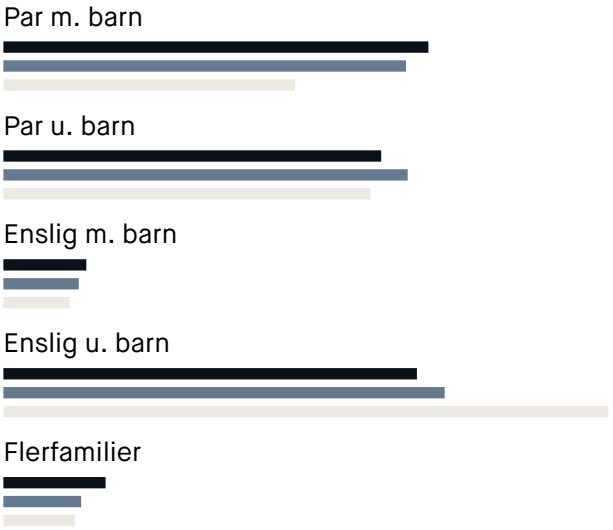

Sivilstand

		Norge
Gift	34%	33%
Ikke gift	55%	54%
Separert	8%	9%
Enke/Enkemann	3%	4%

FINN

Innholdet i nabolagsprofilen er hentet fra ulike datakilder, og feil eller mangler kan forekomme. Vurderinger og sitater er innhentet på web og gir uttrykk for hvordan naboene vurderer nabolaget. FINN.no AS kan ikke holdes ansvarlig for feil/mangler i profilen. Copyright © Finn.no AS 2026



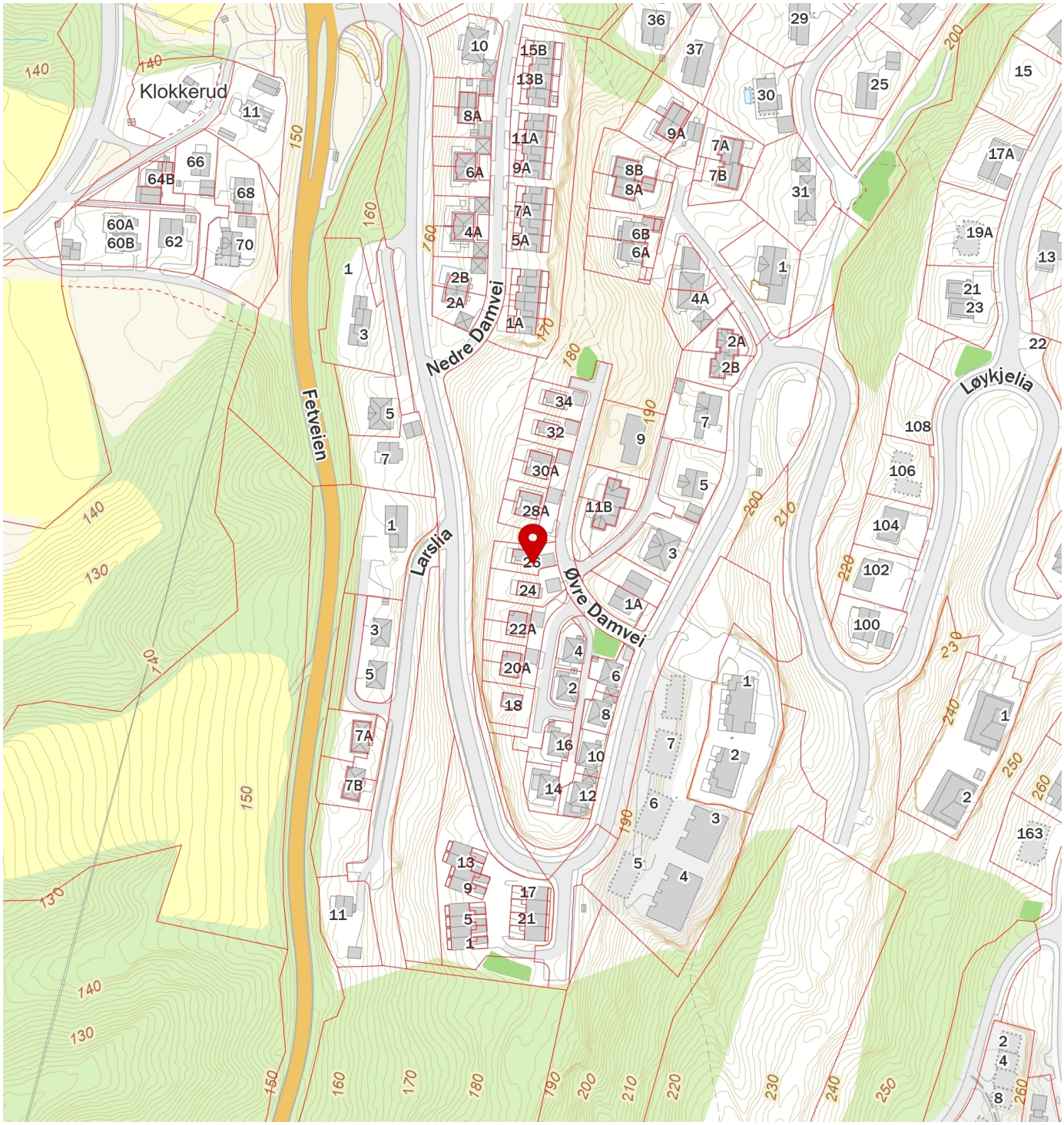

FINN
Innholdet i nabolagsprofilen er hentet fra ulike datakilder, og feil eller mangler kan forekomme. Vurderinger og sitater er innhentet på web og gir uttrykk for hvordan naboene vurderer nabolaget. FINN.no AS kan ikke holdes ansvarlig for feil/mangler i profilen. Copyright © Finn.no AS 2026

Rekvirent iht. følgebrev/-
~~rekvirent ikke oppgitt~~
992 833 424
org.nr./~~fødselsnr.~~

Doknr: 818008 Tinglyst: 26.09.2013
STATENS KARTVERK FAST EIENDOM

AVTALE

Undertegnede Leikvin Boligutvikling AS orgnr. 985 755 965
eier(e) av gnr. 40 bnr. 80, 81og 84 i Fet kommune, gir herved Fet kommune rett til å anlegge vann- og avløpsledninger med tilhørende kummer som vist på tegn.nr./ datert 08.03.2013.

Fet kommune skal ha fri og uhindret framkomst til traseen både for personer og materiell såvel til selve anleggets utførelse som til senere ettersyn, vedlikehold og reparasjon av sin ledning.

Grunneieren må ikke bygge eller foreta anlegg over ledningene eller benytte sin eiendom på sådan måte at ledningsnettet utsettes for fare eller skade.

Eventuelle skader på eiendommen som følge av anlegget eller framtidig vedlikehold utbedres av kommunen for kommunens regning.

Dersom det oppstår uenighet om utbedringens omfang, kan det kreves erstatning etter skjønn.

Ved eventuell tilkobling av eiendommen til kommunens ledningsanlegg, skal betales avgifter og refusjoner etter gjeldende regler når tilkoblingen skjer.

Ovennevnte vilkår godtas som bindende for meg og senere eiere av eiendommen og blir å tinglyse som heftelse på eiendommen.

Fetsund den 24/9-13

Eier av gnr. 40 bnr.80, 81og 84
Orgnr. 985 755 965

Hans Terje Asak

Hans Terje Asak

FET KOMMUNE
Orgnr. 964 949 115

Jan Lilledahl

Jan Lilledahl

18.09.13 Utskrift

Fet kommune
Sammen skaper vi trivsel og utvikling i Fet

SITUASJONSKART

Eiendom:	Gnr: 40	Bnr: 80	Fnr: 0	Snr: 0
	Adresse: 80, 81, 84			
Hj.haver/Fester:				
FET KOMMUNE	Dato: 18/9-2013 Sign:			Målestokk 1:1000

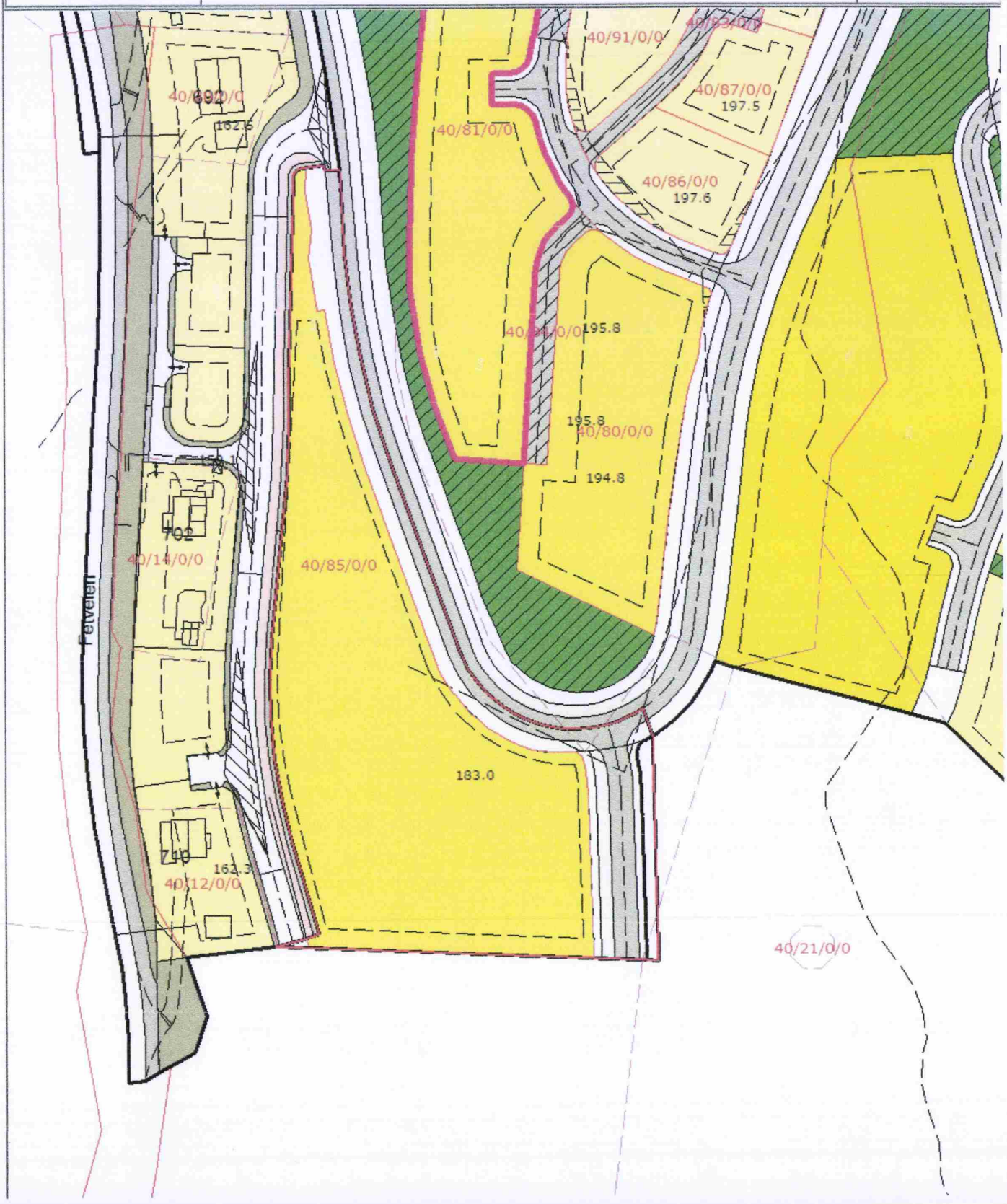

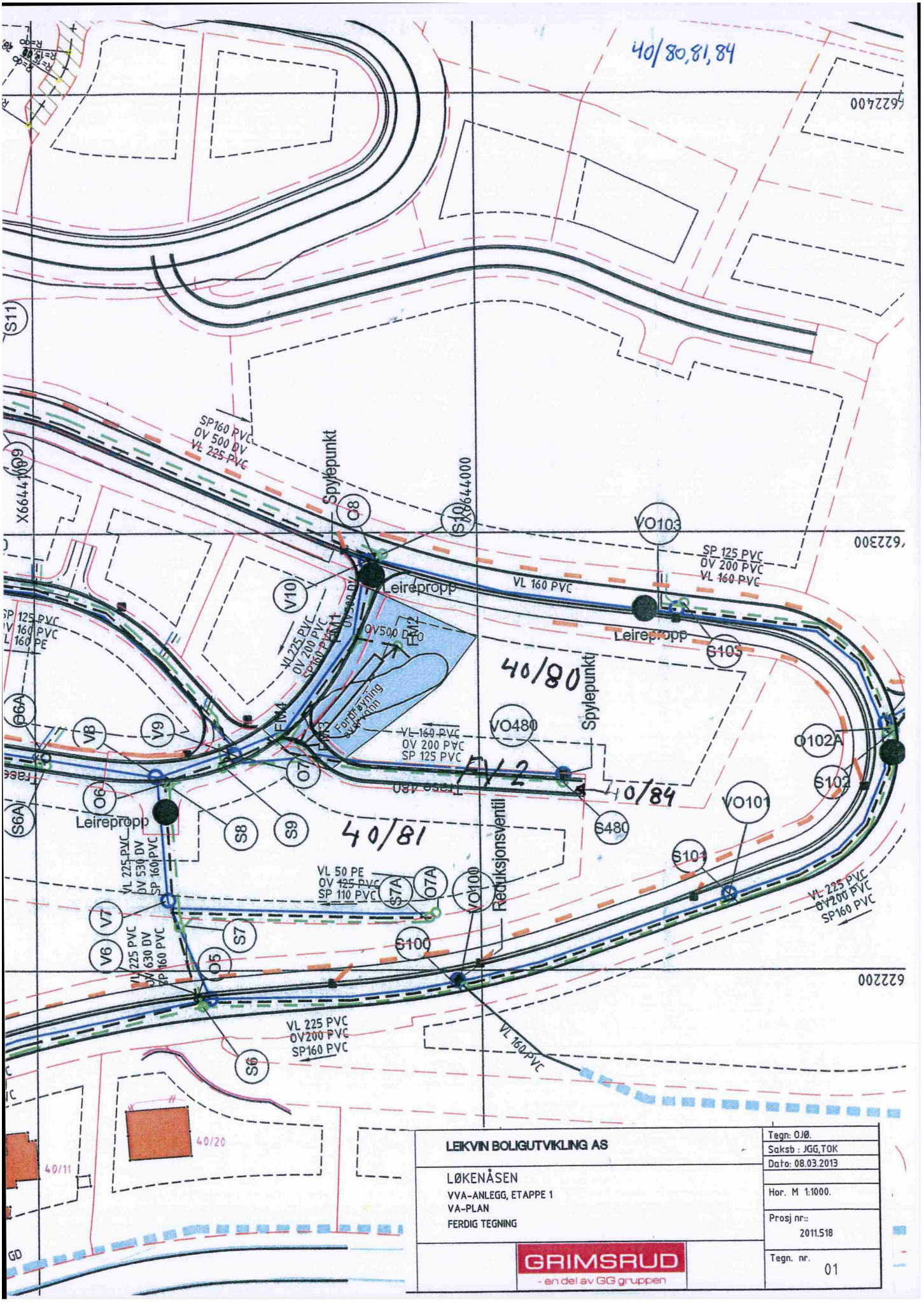
40/80,81,84
6622400
6622300
6622200
X6644000
SP160 PVC
OV 500 DV
VL 225 PVC
Spylepunkt
VO103
SP 125 PVC
OV 200 PVC
VL 160 PVC
Leirepropp
VL 160 PVC
OV500 DV
FM2
FM1
40/80
VO480
Spylepunkt
VL 160 PVC
OV 200 PVC
SP 125 PVC
FV 2
40/84
VO101
S480
S101
S102
O102A
40/81
Leirepropp
VL 225 PVC
OV 530 DV
SP 160 PVC
VL 50 PE
OV 125 PVC
SP 110 PVC
O7A
VO100
Reduksjonsventil
S100
VL 225 PVC
OV200 PVC
SP160 PVC
VL 160 PVC
S6
40/20
40/11
LEIKVIN BOLIGUTVIKLING AS
LØKENÅSEN
VVA-ANLEGG, ETAPPE 1
VA-PLAN
FERDIG TEGNING
Tegn: OJØ.
Saksb : JGG,TOK
Dato: 08.03.2013
Hor. M 1:1000.
Prosj nr::
2011.518
Tegn. nr.
01
GRIMSRUD
- en del av GG gruppen

Melding til tinglysing

Det er ført en reseksjonering i matrikkelen
Det er ført med brukstilfelle: Reseksjonering

Løpenummer for forretning: 613175521
Vedlegg: Ja

Rekvirent av tinglysing

Organisasjonsnr	Navn	Adresse
820710592	LILLESTRØM KOMMUNE	Postboks 313, 2001 LILLESTRØM

Rekvirent(er) av forretning

Fødselsdato/Orgnr	Navn	Bruksenhet	Adresse
991713867	TBA PROSJEKT AS		Trondheimsveien 62, 2019 SKEDSMOKORSET

Seksjonert(e) matrikkelenhet(er)

Knr	Gnr	Bnr
3030	440	81

Melding til tinglysing er hjemlet i Matrikkelloven § 24

Doknr: 2882129 Tinglyst: 17.08.2020
STATENS KARTVERK

Kartverket

Attestert kopi av dok.nr. 2020/2882129/200
Attesteringstidspunkt 2026-11-06 13:10

Side 1 av 15

Søknad om reseksjonering

Tinglysingsrekvirenten (kommunen)		
Kommunen skal fylle ut dette feltet og sende skjemaet til Kartverket.		
Kommunens navn	Kommunens adresse	Kontaktperson
LILLESTRØM	Postboks 313, 2001 Lillestrøm	

1. Opplysninger om innsenderen

Feltet skal fylles ut av den som sender inn søknaden til kommunen. Dette kan være eierne av de seksjonene som omfattes av reseksjoneringen (hjemmelshaveren), men også en advokat eller annen med fullmakt fra disse. Det kan også være styret.

Navn	Fødselsnr./Org.nr.	Sameiets org.nr.	Telefonnummer
TBA PROSJEKT AS	991 713 867		63 89 05 14
Adresse	**Postnummer**	**Poststed**	
Trondheimsveien 62	2019	Skedsmokorset	

2. Opplysninger om eiendommen

Kommunenr.	Kommunens navn	Gårdsnr.	Bruksnr.	Festenr.
3030	Lillestrøm	440	81	

3. Hvem eier seksjonene som skal endres? (Hjemmelshaver(e))

Seksjons-nummer	Fødselsnr./ Org.nr. (11/9 siffer)	Navn	Dagens eierandel (oppgis som brøk)
1	991 713 867	TBA PROSJEKT AS	
1			
2	991 713 867	TBA PROSJEKT AS	
2			
3	291074 [redacted]	FINCKENHAGEN MARIANNE	1/1
4	240488 [redacted]	GJESSING BARBRO STENSETH	1/2
4	020791 [redacted]	MOE PÅL	1/2

Dokumentet kan tinglyses
Lillestrøm,
Aure & Valskeaa AS
Org.nr. 990 132 455

4. Søknad (ønsket ny seksjonering av en eller flere seksjoner i en allerede seksjonert eiendom)

Fyll ut rubrikken for de seksjonene som endres. Dersom en seksjon utelukkende endres ved at nevneren blir endret, behøver denne seksjonen ikke fremkomme. Dersom flere enn ti seksjoner skal endres, må du fortsette utfyllingen på søknadens siste side.

Seksjons-nummer	Seksjonens formål B = Boligseksjon (omfatter også fritidsboliger) N = næringsseksjon SB = samleseksjon bolig SN = samleseksjon næring	Sameiebrøk (teller) Her skriver du telleren til seksjoner som blir endret ved reseksjoneringen. Telleren kan eventuelt være uendret. Nederst skriver du nevneren, som vil være summen av tellerne til samtlige seksjoner i sameiet.	Tilleggsareal Fyll ut denne kolonnen hvis seksjonen har eller skal ha tilleggsareal. B = tilleggsareal i bygning G = tilleggsareal i grunn (krever oppmålingsforretning) BG = tilleggsareal i bygning og grunn (krever oppmålingsforretning)
1	B	1/13	G
2	B	1/13	G
3	B	1/13	G
4	B	1/13	G
5	B	1/13	G
6	B	1/13	G
7	B	1/13	G
8	B	1/13	G
9	B	1/13	G
10	B	1/13	G
		Nevner = 13	

Dato	Innsenderens underskrift
19/6-20	TBA Prosjekt AS NO 991 713 867 — Roger Karlsen

Fastsatt av Kommunal- og moderniseringsdepartementet med hjemmel i forskrift 17. desember 2017 om bruk av standardisert søknad om seksjonering

Søknad om reseksjonering

Tinglysingsrekvirenten (kommunen)		
Kommunen skal fylle ut dette feltet og sende skjemaet til Kartverket.		
Kommunens navn	Kommunens adresse	Kontaktperson
LILLESTRØM	Postboks 313, 2001 Lillestrøm	

1. Opplysninger om innsenderen

Feltet skal fylles ut av den som sender inn søknaden til kommunen. Dette kan være eierne av de seksjonene som omfattes av reseksjoneringen (hjemmelshaveren), men også en advokat eller annen med fullmakt fra disse. Det kan også være styret.

Navn	Fødselsnr./Org.nr.	Sameiets org.nr.	Telefonnummer
TBA PROSJEKT AS	991 713 867		63 89 05 14
Adresse	**Postnummer**	**Poststed**	
Trondheimsveien 62	2019	Skedsmokorset	

2. Opplysninger om eiendommen

Kommunenr.	Kommunens navn	Gårdsnr.	Bruksnr.	Festenr.
3030	Lillestrøm	440	81	

3. Hvem eier seksjonene som skal endres? (Hjemmelshaver(e))

Seksjons-nummer	Fødselsnr./ Org.nr. (11/9 siffer)	Navn	Dagens eierandel (oppgis som brøk)
5	210888[redacted]	AAE JONAS	1/2
5	100395[redacted]	NIKOLAISEN HEGE	1/2
6	070969[redacted]	DURAN SONIA ELISABETH	1/2
6	310875[redacted]	ESPINOZA MOYA PABLO M	1/2

4. Søknad (ønsket ny seksjonering av en eller flere seksjoner i en allerede seksjonert eiendom)

Fyll ut rubrikken for de seksjonene som endres. Dersom en seksjon utelukkende endres ved at nevneren blir endret, behøver denne seksjonen ikke fremkomme. Dersom flere enn ti seksjoner skal endres, må du fortsette utfyllingen på søknadens siste side.

Seksjons-nummer	Seksjonens formål B = Boligseksjon (omfatter også fritidsboliger) N = næringsseksjon SB = samleseksjon bolig SN = samleseksjon næring	Sameiebrøk (teller) Her skriver du telleren til seksjoner som blir endret ved reseksjoneringen. Telleren kan eventuelt være uendret. Nederst skriver du nevneren, som vil være summen av tellerne til samtlige seksjoner i sameiet.	Tilleggsareal Fyll ut denne kolonnen hvis seksjonen har eller skal ha tilleggsareal. B = tilleggsareal i bygning G = tilleggsareal i grunn (krever oppmålingsforretning) BG = tilleggsareal i bygning og grunn (krever oppmålingsforretning)
1	B	1/13	G
2	B	1/13	G
3	B	1/13	G
4	B	1/13	G
5	B	1/13	G
6	B	1/13	G
7	B	1/13	G
8	B	1/13	G
9	B	1/13	G
10	B	1/13	G
		Nevner = 13	

Dato	Innsenderens underskrift
19/6-26	

5. Kort forklaring på hva reseksjoneringen går ut på

Eksempel 1: Del av seksjon 1 overføres til seksjon 2. Ingen endringer i sameiebrøken. Ingen andre endringer.
Eksempel 2: Ny seksjon 3 opprettes på areal som tidligere var fellesareal. Nevneren i sameiebrøken øker. Ingen andre endringer.
Eksempel 3: Deler av fellesareal overføres til seksjon 1 og seksjon 2. Sameiebrøken endres. Ingen andre endringer.

1. byggetrinn (SNR 1 – 6) er seksjonert med hele tomteområdet som fellesareal.
Reseksjoneringen går ut på å inkludere 2. byggetrinn (SNR 7 – 13) i sameiet.
Tidligere fellesareal fordeles med tilleggsdeler til SNR 1 – 13 og nytt (rest) fellesareal.
Det er utarbeidet nye vedtekter.

6. Nødvendige dokumenter som skal tinglyses samtidig med reseksjoneringen

Her skal det bare gis opplysninger om dokumenter som er nødvendige for at reseksjoneringen skal kunne tinglyses.

7. Egenerklæring om at vilkårene i eierseksjonsloven er oppfylt

Hjemmelshaver(ne) erklærer at:

- a) ☒ hver seksjon fortsatt har enerett til å bruke en bestemt bruksenhet
- b) ☒ hver bruksenhets hoveddel fremdeles er en klart avgrenset og sammenhengende del av en bygning på eiendommen og fortsatt har egen inngang fra fellesareal, fra naboeiendom eller fra egen tilleggsdel
- c) ☒ det er avsatt tilstrekkelig parkeringsareal til å sikre det antallet parkeringsplasser som følger av byggetillatelsen eller plangrunnlaget
- d) ☒ alle bruksenhetene på eiendommen fortsatt er seksjonert og del av sameiet etter reseksjoneringen
- e) ☒ reseksjoneringen omfatter bare én grunneiendom, festegrunn eller anleggseiendom, eller at kommunen med samtykke fra Kartverket har gjort unntak fra vilkåret
- f) ☒ det er fastsatt om den enkelte seksjon skal brukes til boligformål eller annet formål, og bruksformålet er i samsvar med arealplanformålet, eller annen bruk det er gitt tillatelse til
- g) ☒ rammetillatelse eller igangsettingstillatelse er gitt dersom reseksjoneringen gjelder etablering av ny(e) seksjon(er) eller søknadspliktig ombygging av eksisterende seksjoner, eller at dette ikke er aktuelt
- h) ☒ arealer som andre seksjonseiere trenger tilgang til, og arealer som etter plan- og bygningsloven er avsatt til felles uteoppholdsareal, opprettholdes som fellesareal

Hjemmelshaver(ne) er kjent med at det er straffbart å avgi eller benytte uriktig erklæring, jf. straffeloven § 365

Dato	Innsenderens underskrift
19/6 · 20	TBT Prosjekt AS Roger Karlsen

8. Egenerklæring om at lovens tilleggsvilkår for seksjonering til bolig er oppfylt

Hjemmelshaver(ne) erklærer at:

☒ Hver boligseksjon også etter reseksjoneringen er en lovlig etablert boenhet etter plan- og bygningsloven og har kjøkken, bad og wc innenfor hoveddelen av bruksenheten og at bad og wc er i eget eller egne rom

eller

☐ boligseksjonen skal brukes til fritidsbolig,

eller

☐ alle boligene inngår i en samleseksjon bolig

9. Vedlegg som skal følge søknaden

a) Eksisterende seksjoneringstegninger (over hele eiendommen) – både situasjonsplan og plantegninger. Disse kan bestilles hos Kartverket

b) Ny situasjonsplan over eiendommen ved endringer på bakkeplan. Dette gjelder både ved endringer av omrisset til bebyggelsen og endringer av grenser mellom utvendige tilleggsdeler eller fellesareal

c) Nye plantegninger over alle etasjer i bygninger, inkludert kjeller og loft hvor det gjøres endringer i grensene mellom bruksenheter eller fellesareal. Plantegningene skal tydelig angi de nye grensene for bruksenhetene og bruken av de enkelte rommene.

d) Rekvisisjon av oppmålingsforretning dersom bruksenheten(e) skal ha nye/endrede utendørs tilleggsdeler

e) Dokumentasjon på at alle boligseksjonene er lovlig etablerte boenheter etter plan- og bygningsloven, jf. punkt 8. Som regel vil slik dokumentasjon fremgå av tillatelse etter plan- og bygningsloven, men også opplysninger fra matrikkelen, tinglyste klausuler eller annet dokument kan tjene som dokumentasjon.

f) Samtykke fra rettighetshaver hvis det er tinglyst urådighetserklæring som går ut på at seksjonen(e)ikke kan disponeres over uten samtykke fra rettighetshaver. Samtykket må være med original signatur

g) Samtykke fra bank/panthaver

h) Samtykke fra samtlige hjemmelshavere i det utgående eierseksjonssameiet dersom reseksjoneringen gjelder sammenslåing av to eller flere eierseksjonssameier

i) Dokumentasjon som viser hvem som kan undertegne på vegne av styret dersom det er nødvendig med samtykke fra årsmøtet eller styret, jf. punkt 12.

10. Innsendte plantegninger

☒ Som hjemmelshaver(e) bekrefter jeg/vi at de vedlagte plantegningene stemmer overens med den faktiske planløsningen

11. Underskrifter

Seksjonsnummer e. Protokoll/fullmakt	Sted og dato	Hjemmelshaver/styret	Gjenta navn med blokkbokstaver
	Skedsmo 19/6 - 20	TH Prosjekt AS Org.nr: NO 991 713 867	Roger Karlsen
Seksjonsnummer	Sted og dato	Hjemmelshaver/styret	Gjenta navn med blokkbokstaver
Seksjonsnummer	Sted og dato	Hjemmelshaver/styret	Gjenta navn med blokkbokstaver
Seksjonsnummer	Sted og dato	Hjemmelshaver/styret	Gjenta navn med blokkbokstaver
Seksjonsnummer	Sted og dato	Hjemmelshaver/styret	Gjenta navn med blokkbokstaver
Seksjonsnummer	Sted og dato	Hjemmelshaver/styret	Gjenta navn med blokkbokstaver
Seksjonsnummer	Sted og dato	Hjemmelshaver/styret	Gjenta navn med blokkbokstaver

Dato	Innsenderens underskrift

12. Styrets erklæring/samtykke

Nærmere informasjon om når samtykke eller erklæring fra styret er nødvendig, finner du i «Veiledning til utfylling av søknad om reseksjonering»

☒ Styret erklærer at årsmøtet har samtykket til reseksjonering

og/eller

☐ Styret samtykker til reseksjonering (skal bare krysses av dersom fellesarealene blir større)

Sted og dato	Underskrift	Gjenta navn med blokkbokstaver
SKEDSMO 19/6-20	Prosjekt AS NO 991 713 867	Roger Karlsen
Sted og dato	Underskrift	Gjenta navn med blokkbokstaver
Sted og dato	Underskrift	Gjenta navn med blokkbokstaver

13. Samtykke fra ektefelle/registrert partner

Fylles inn dersom reseksjonering av boligseksjon som ektefellene/registrerte partnere bruker som felles bolig blir mindre, brøken reduseres eller formålet endres fra bolig til næring

Seksjonsnummer	Sted og dato	Underskrift	Gjenta navn med blokkbokstaver
Seksjonsnummer	Sted og dato	Underskrift	Gjenta navn med blokkbokstaver
Seksjonsnummer	Sted og dato	Underskrift	Gjenta navn med blokkbokstaver

14. Kommunens saksbehandling

a) ☒ Kommunen har utarbeidet og vedlagt matrikkelkart for utendørs tilleggsdeler

b) ☒ Brev med orientering om vedtaket er sendt til innsenderen

15. Kommunen bekrefter at tillatelse til reseksjonering er gitt for (må fylles ut):

Kommunenr.	Kommunens navn	Gårdsnr.	Bruksnr.	Festenr.	Seksjonsnummer
3030	Lillestrøm	440	81		

Dato	Underskrift	Stempel
17.8.2020	Per Egil Johnsen	Lillestrøm kommune By- og stedsutvikling Postboks 313 2001 Lillestrøm

Dato	Innsenderens underskrift

4. Søknad (ønsket ny seksjonering av en eller flere seksjoner i en allerede seksjonert eiendom), fortsettelse

Fyll ut rubrikken for de seksjonene som endres. Dersom en seksjon utelukkende endres ved at nevneren blir endret, behøver denne seksjonen ikke fremkomme.

Seksjons-nummer	Seksjonens formål B = Boligseksjon (omfatter også fritidsboliger) N = næringsseksjon SB = samleseksjon bolig SN = samleseksjon næring	Sameiebrøk (teller) Her skriver du telleren til seksjoner som blir endret ved reseksjoneringen. Telleren kan eventuelt være uendret. Nederst skriver du nevneren, som vil være summen av tellerne til samtlige seksjoner i sameiet.	Tilleggsareal Fyll ut denne kolonnen hvis seksjonen har eller skal ha tilleggsareal. B = tilleggsareal i bygning G = tilleggsareal i grunn (krever oppmålingsforretning) BG = tilleggsareal i bygning og grunn (krever oppmålingsforretning)
11	B	1/13	G
12	B	1/13	G
13	B	1/13	G

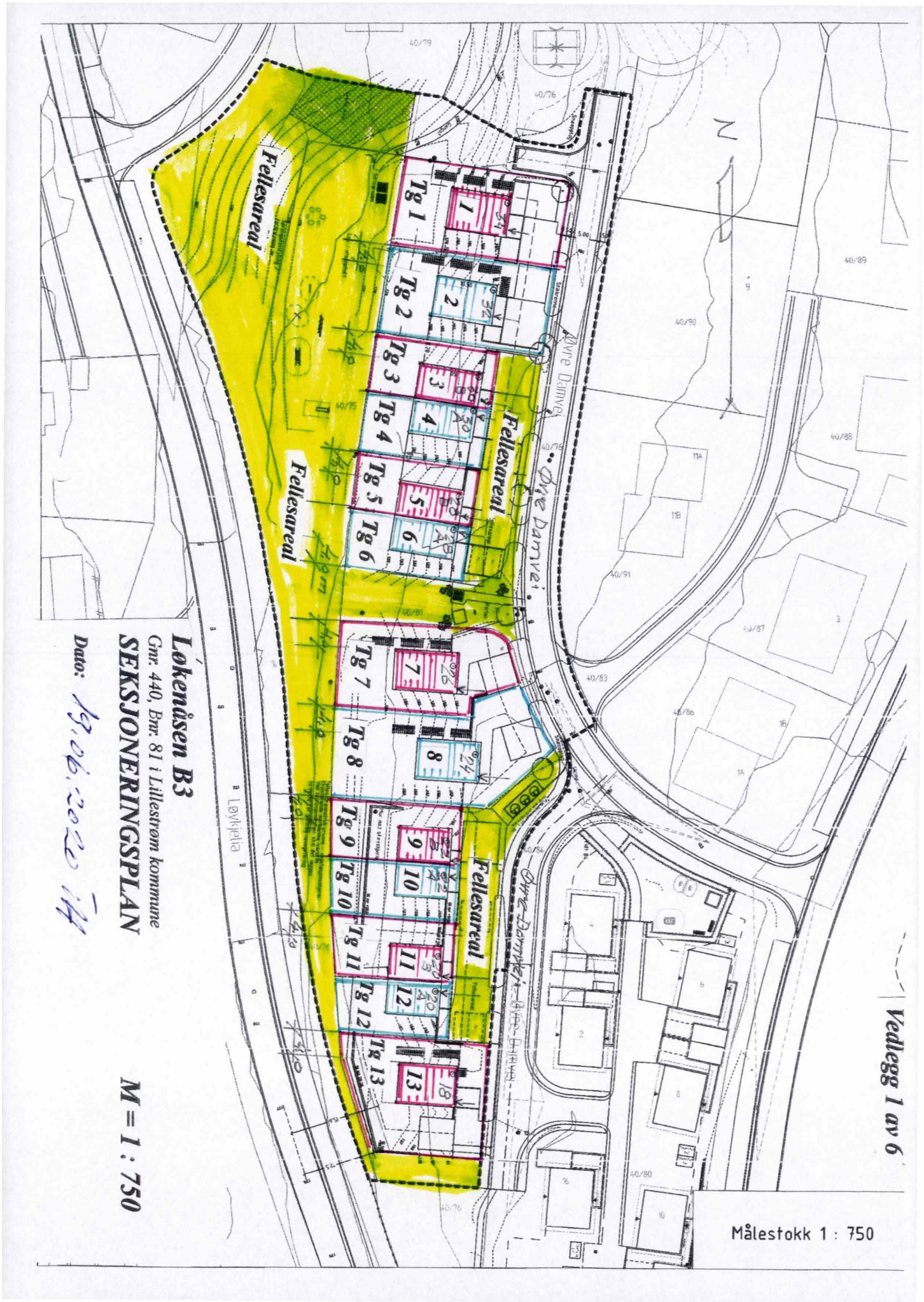
Løkenåsen B3
Gnr. 440, Bnr. 81 i Lillestrøm kommune
SEKSJONERINGSPLAN
Dato: 19.06.2020
M = 1 : 750
Vedlegg 1 av 6
Målestokk 1 : 750
Fellesareal
Fellesareal
Fellesareal
Fellesareal
Tg 1
Tg 2
Tg 3
Tg 4
Tg 5
Tg 6
Tg 7
Tg 8
Tg 9
Tg 10
Tg 11
Tg 12
Tg 13
Øvre Damvei
Løykjelia

Vedlegg 2 av 6

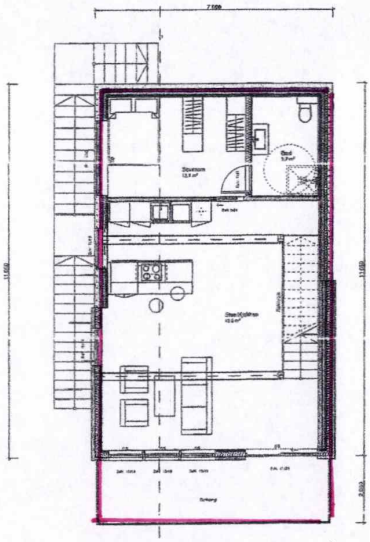

Hovedplan

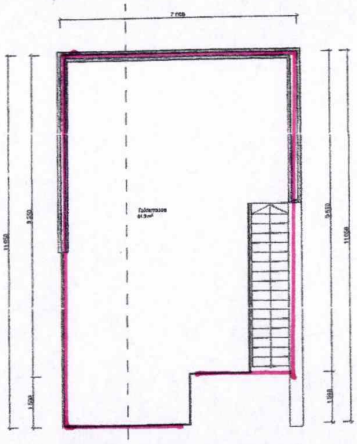

Takterrasse

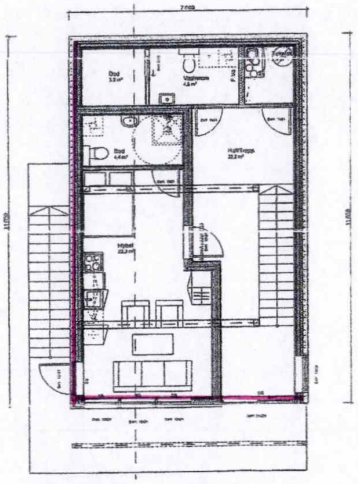

Kjellerplan

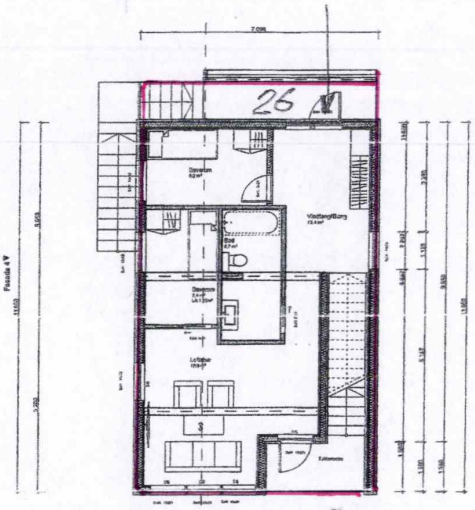

2. etg. Plan

Løkenåsen B3

Gnr. 440, Bnr. 81 i Lillestrøm kommune

SEKSJON 7

M = 1 : 200

Dato: 19.06.2020 IH

Vedlegg 3 av 6

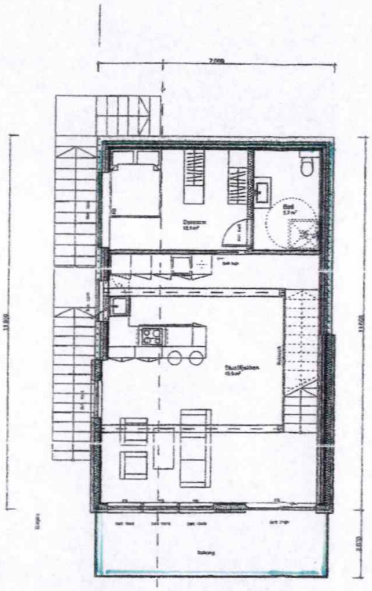

Hovedplan

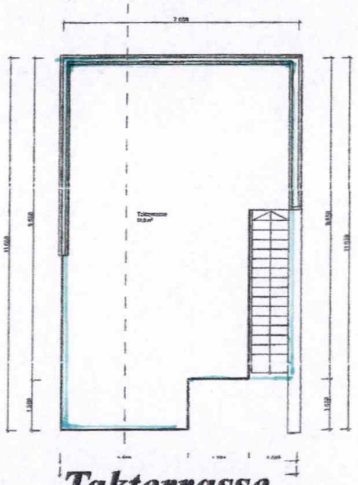

Takterrasse

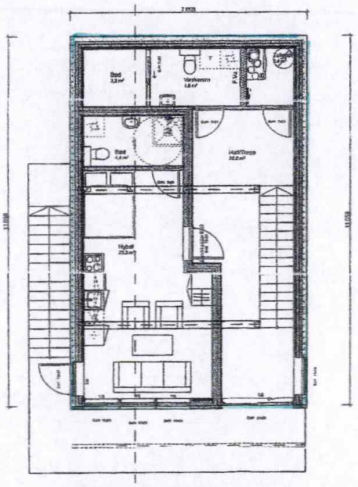

Kjellerplan

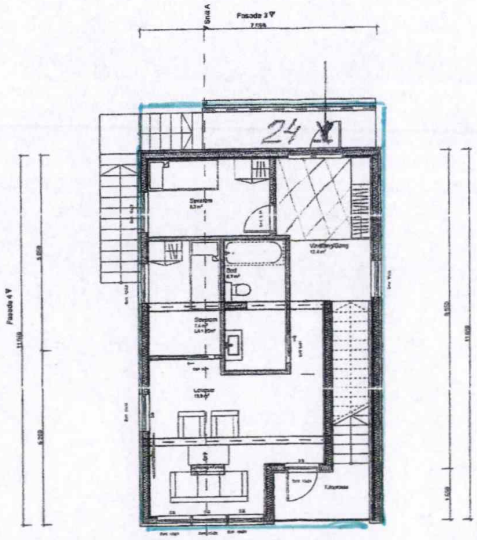

2. etg. Plan

Løkenåsen B3

Gnr. 440, Bnr. 81 i Lillestrøm kommune

SEKSJON 8

M = 1 : 200

Dato: 19.06.2020

Vedlegg 4 av 6

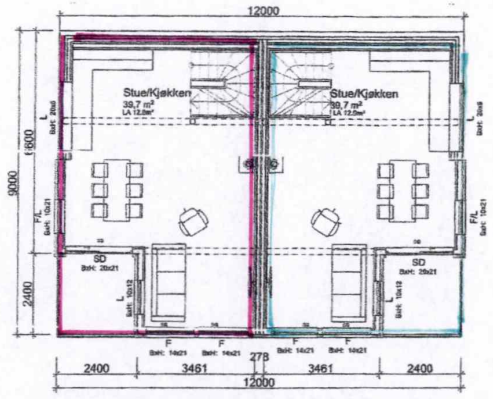

2. etg. Plan

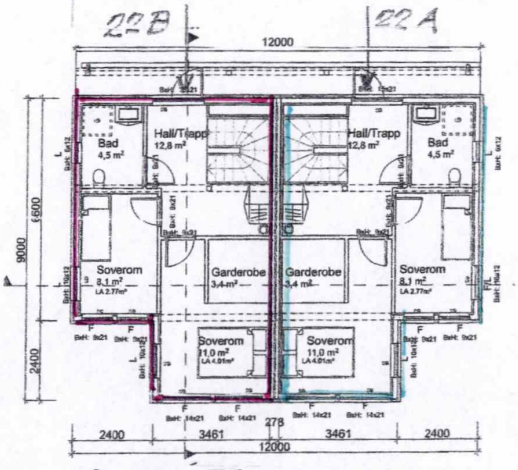

3. etg. Plan

Seksjon 9
Hoveddel

Seksjon 10
Hoveddel

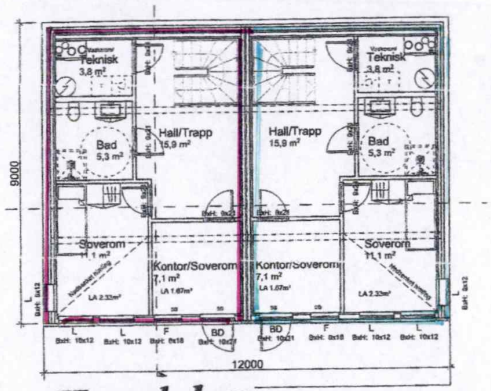

Hovedplan

Løkenåsen B3

Gnr. 440, Bnr. 81 i Lillestrøm kommune

SEKSJON 9 og 10

M = 1 : 200

Dato: 19.06.2020 TH

Vedlegg 5 av 6

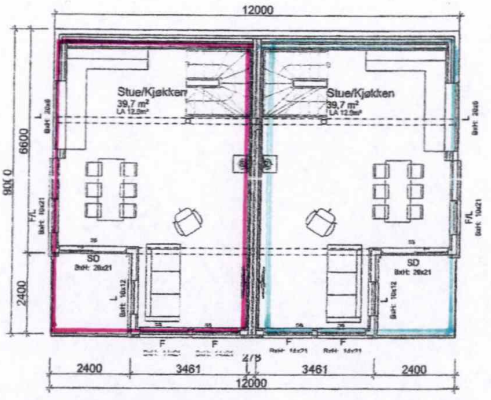

2. etg. Plan

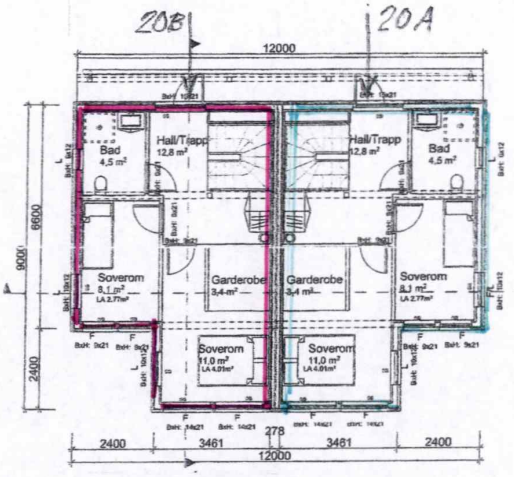

3. etg. Plan

Seksjon 11
Hoveddel

Seksjon 12
Hoveddel

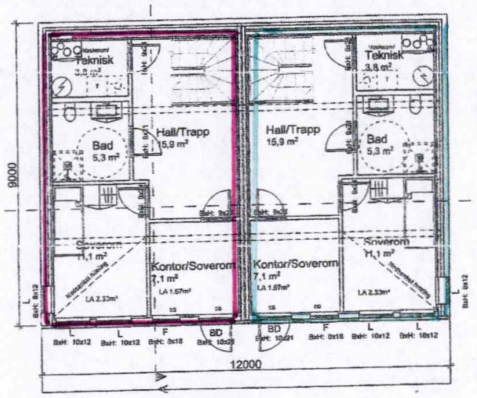

Hovedplan

Løkenåsen B3
Gnr. 440, Bnr. 81 i Lillestrøm kommune
SEKSJON 11 og 12

M = 1 : 200

Dato: 19.06.2020

Vedlegg 6 av 6

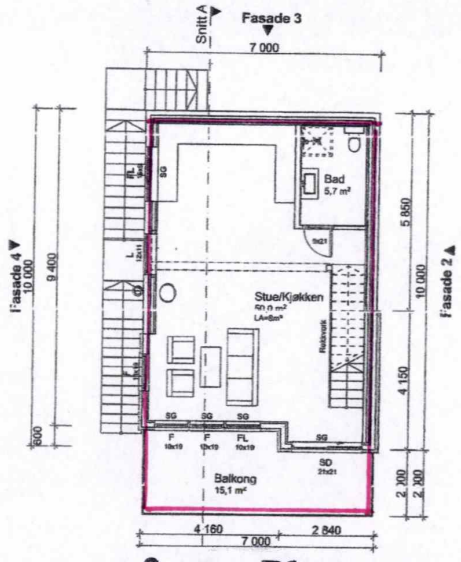

2. etg. Plan

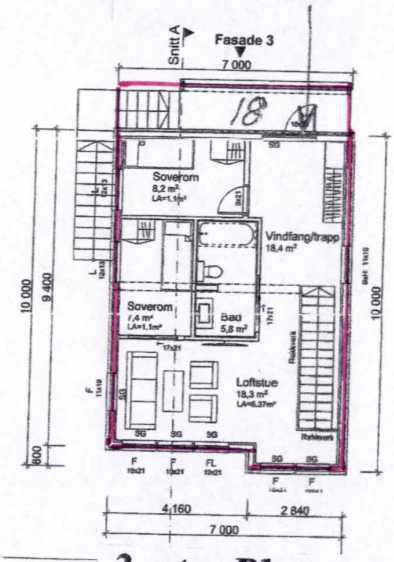

3. etg. Plan

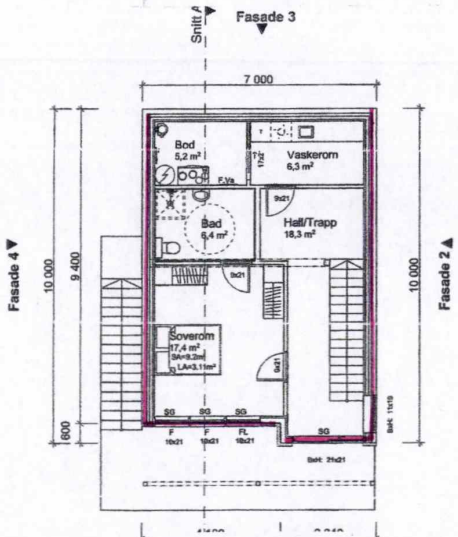

Hovedplan

Løkenåsen B3

Gnr. 440, Bnr. 81 i Lillestrøm kommune

SEKSJON 13

M = 1 : 200

Dato: 19.06.2020

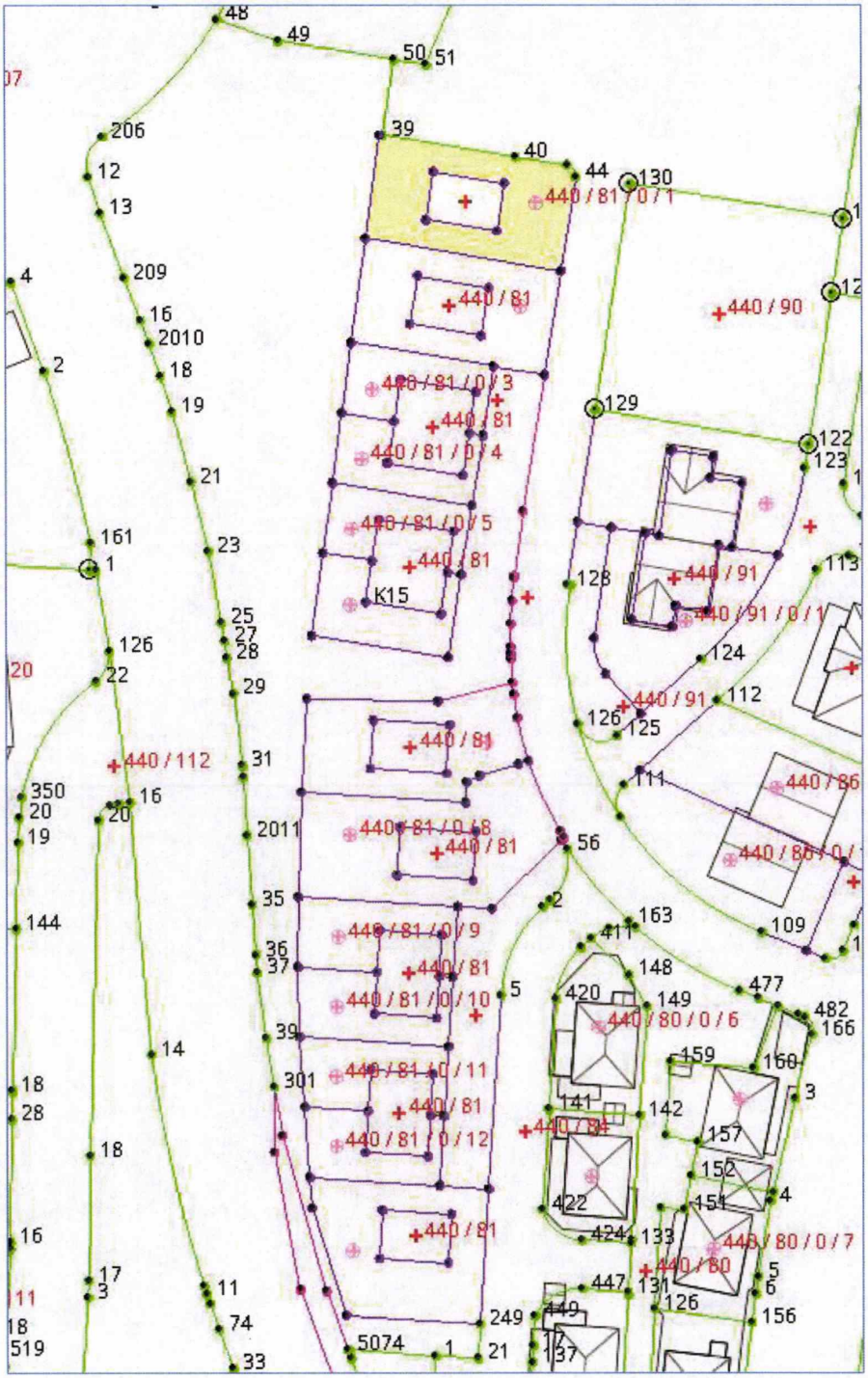
440 / 81
440 / 81 / 0 / 1
440 / 90
440 / 81 / 0 / 3
440 / 81 / 0 / 4
440 / 81 / 0 / 5
440 / 91
440 / 91 / 0 / 1
K15
440 / 112
440 / 81 / 0 / 8
440 / 81 / 0 / 9
440 / 81 / 0 / 10
440 / 81 / 0 / 11
440 / 81 / 0 / 12
440 / 86
440 / 80 / 0 / 6
440 / 80 / 0 / 7
440 / 80
5074

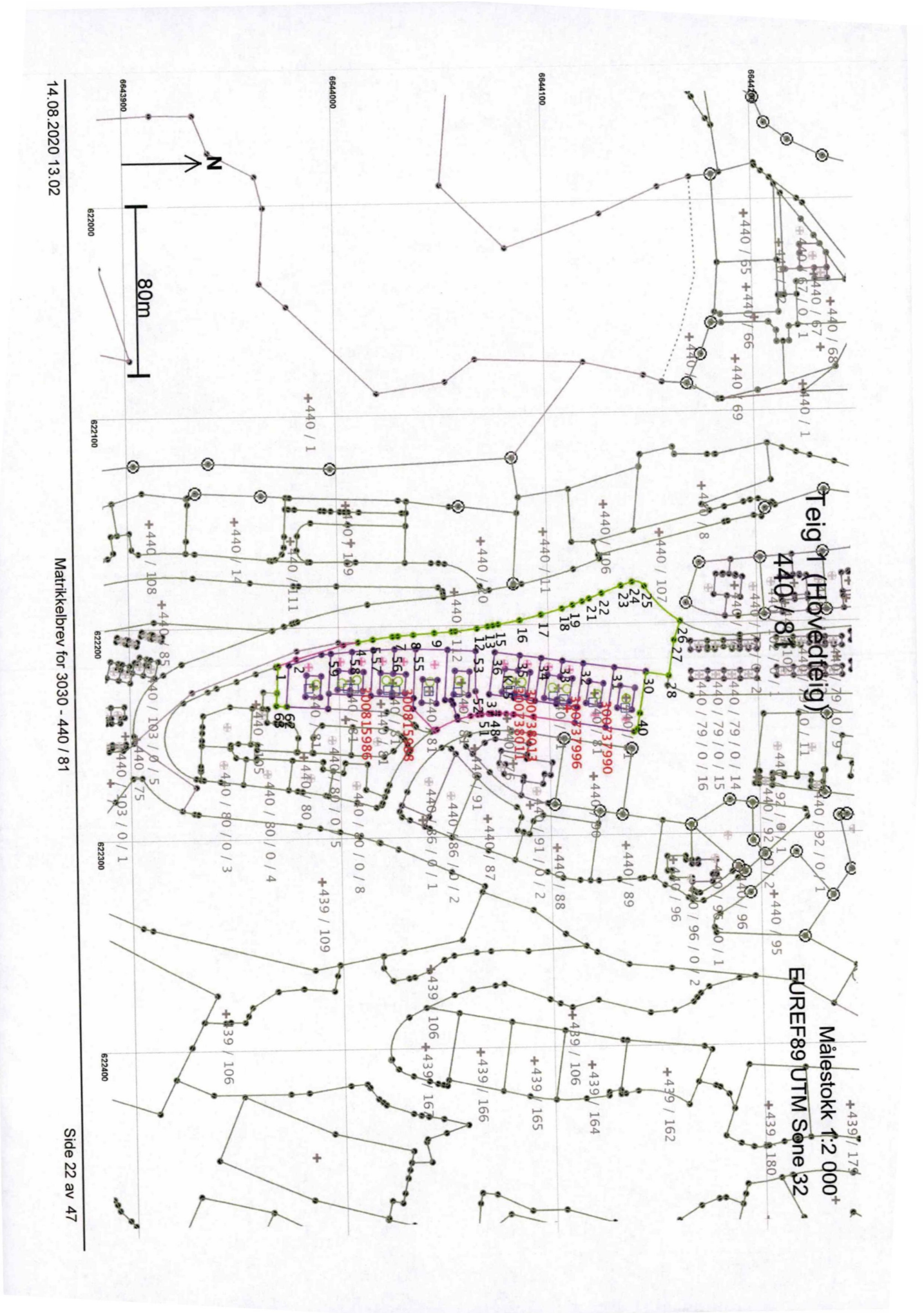
Teig 1 (Hovedteig)
440 / 81
Målestokk 1:2 000
EUREF89 UTM Sone 32
80m
N
14.08.2020 13.02
Matrikkelbrev for 3030 - 440 / 81
Side 22 av 47

Lillestrøm kommune

Ledningskart 440/81/0/0

Tegnforklaring

- Eiendomsgrense
- Vannledninger kommunal
- Vannledninger privat
- Spillvannsledninger kommunal
- Spillvannsledninger privat
- Overvannsledninger kommunal
- Overvannsledninger privat

N

Kartprojeksjon: UTM Sone 32 N
Datum: EUREF89

Målestokk: 1:1 000
Papirstørrelse: A4
Produsert: 28.10.2026

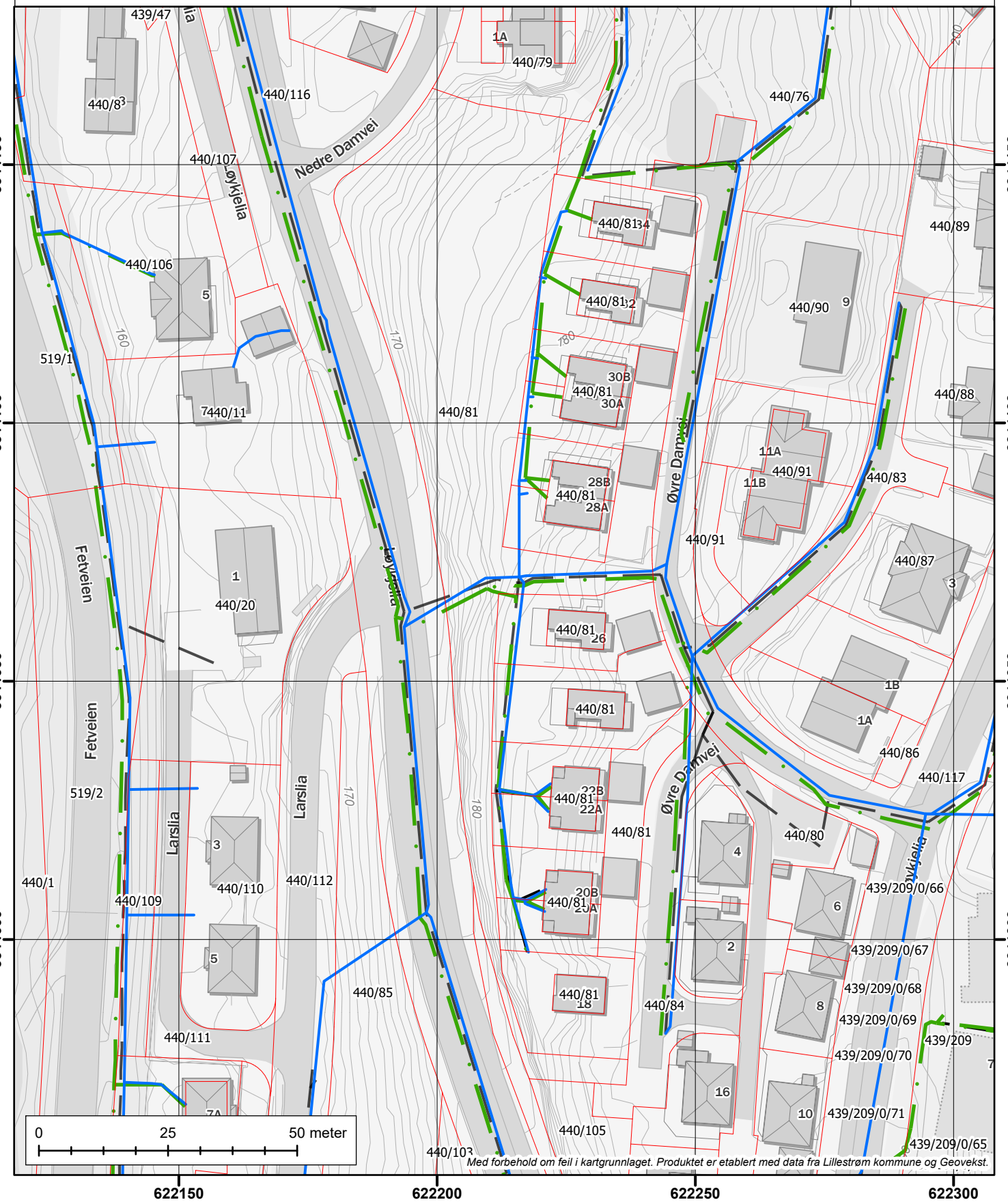

Med forbehold om feil i kartgrunnlaget. Produktet er etablert med data fra Lillestrøm kommune og Geovekst.

Lillestrøm kommune

Reguleringsplan på bakken

440/81/0/0

Tegnforklaring:

- 1241 - Stenging av avkjørsel
- 1242 - Avkjørsel
- 1203 - Regulert tomtegrense
- 1204 - Eiendomsgrense oppheves
- 1211 - Byggegrense
- 1213 - Planlagt bebyggelse
- 1215 - Bebyggelse som forutsettes fjernet
- 1221 - Regulert senterlinje
- 1222 - Frisiktlinje
- 1223 - Regulert kant kjørebane
- 1227 - Regulert støyskjerm
- 1259 - Måle- og avstandslinje
- Reguleringsplan restriksjonsgrense
- Reguleringsplan hensynssonegrense
- Reguleringsplan formålsgrense
- Reguleringsplanomriss
- 640 - Frisiktsone RpSikringSone
- 1110 - Boligbebyggelse
- 1111 - Boligbeb. - frittliggende småhus
- 1112 - Boligbeb. - konsentrerte småhus
- 1113 - Boligbeb. - blokker
- 1550 - Renovasjonsanlegg
- 1600 - Uteoppholdsareal
- 1610 - Lekeplass
- 3001 - Grønnstruktur
- 3060 - Vegetasjonsskjerm
- 3900 - Angitt grøntstruktur kombinert med andre angitte hovedformål
- 2010 - Veg
- 2011 - Kjøreveg
- 2012 - Fortau
- 2014 - Gatetun
- 2018 - Annen veggrunn, tekniske anlegg
- 2019 - Annen veggrunn, grøntareal
- Frittliggende småhusbebyggelse
- Felles avkjørsel
- Felles lekeareal for barn
- Felles grøntareal
- Kjørevei
- Annen veggrunn
- Gang- / sykkelveg

N

Kartprojeksjon:
UTM Sone 32 N
Datum: EUREF89

Målestokk: 1:1 000
Papirstørrelse: A4
Produsert: 28.10.2026

Tegnforklaringen viser et utvalg av linjer/formål.

Reguleringsplanen kan ha tilleggsdokumenter/kart som kan ha noe å si for bruken av eiendommen. Tilleggsdokumenter/kart kan du se i planinnsyn (https://gisutside.lillestrom.kommune.no/planinnsyn/). Det tas forbehold om at det kan være avvik/mangler i registret.

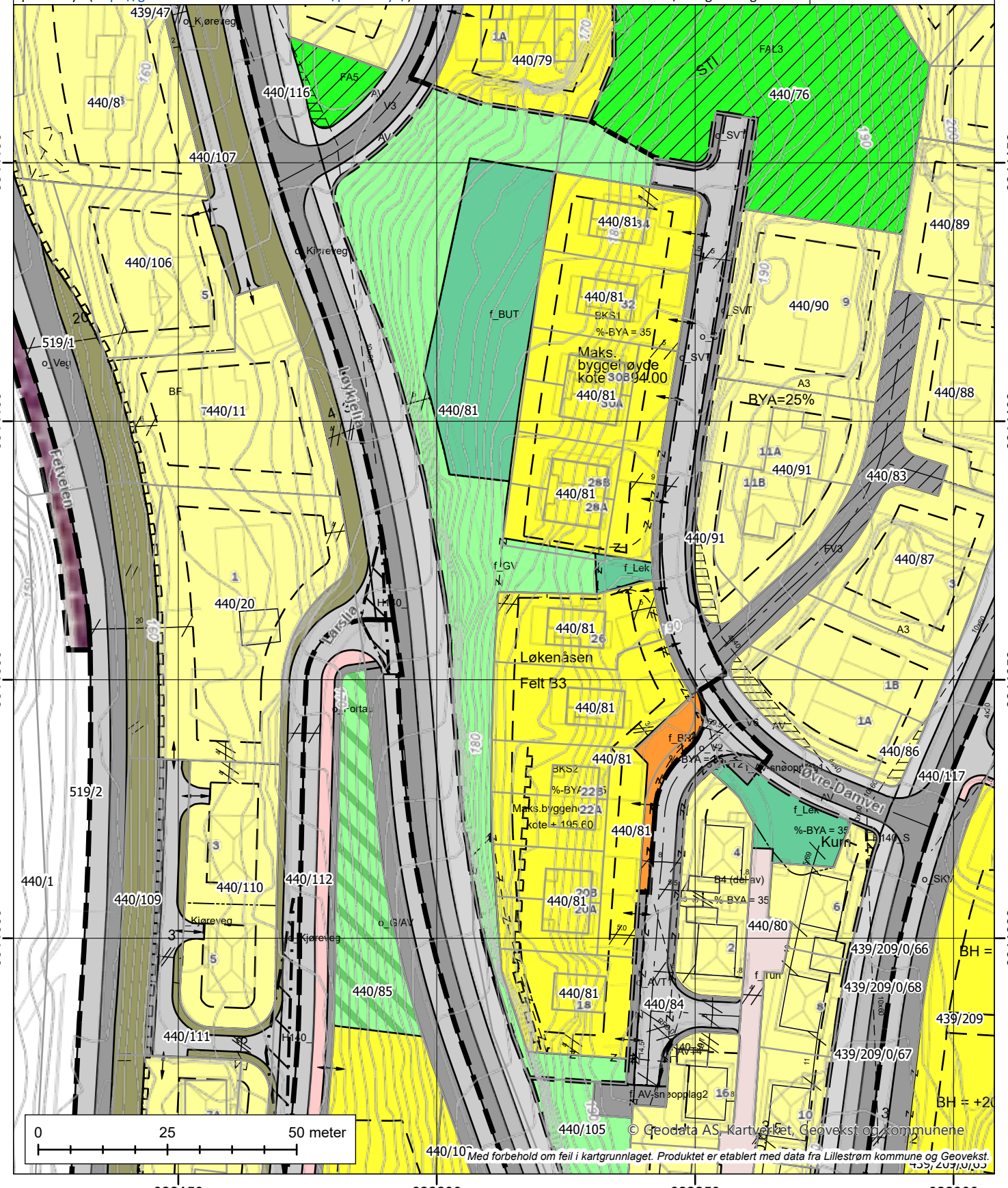

TEGNINGER AS BUILT E1-1AV3

Fasade 4 ▼

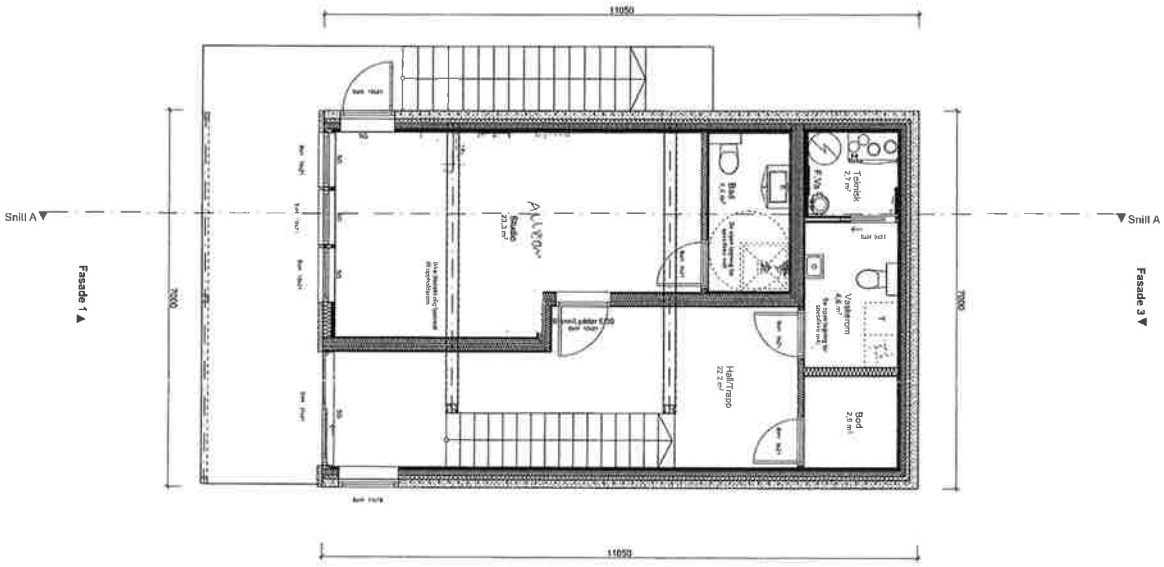

Fasade 2 ▲

/ ˂

BYGGMANN

Tiltakshaver: .	Tiltak: Øvre Damvei, Hus 8, 1900 Fetsund, Fet Kommune	Gnr./Bnr. 4/40/81		MÅL: 1:100	Prosjektnr. **1089-19**
Leverandør: TBA Prosjekt AS Trondheimsveien 62 2019 Skedsmokorset	ANSVARLIG PROSJEKTERENDE: Dakark AS	ARKFORMAT: A3		DATO: 07.10.19 TEGNER: BST NJR, AT JHO	Org. nr: 976598407
TEGNINGENE MÅ IKKE KOPIERES ELLER BENYTTES VED UTFØRELSE AV ARBEIDER UTEN MEDVIRKNING FRA DAKARK AS TEGNINGENE ER IKKE GYLDIG UTEN KVALITETSIKRINGSYSTEMET TIL DAKARK AS				www.byggmann.no	Tegningsnr. A21-03

GODKJENT FOR ANSVARSRETT
DIREKTORATET FOR BYGGKVALITET

TEGNINGER AS BUILT E1-2AV3

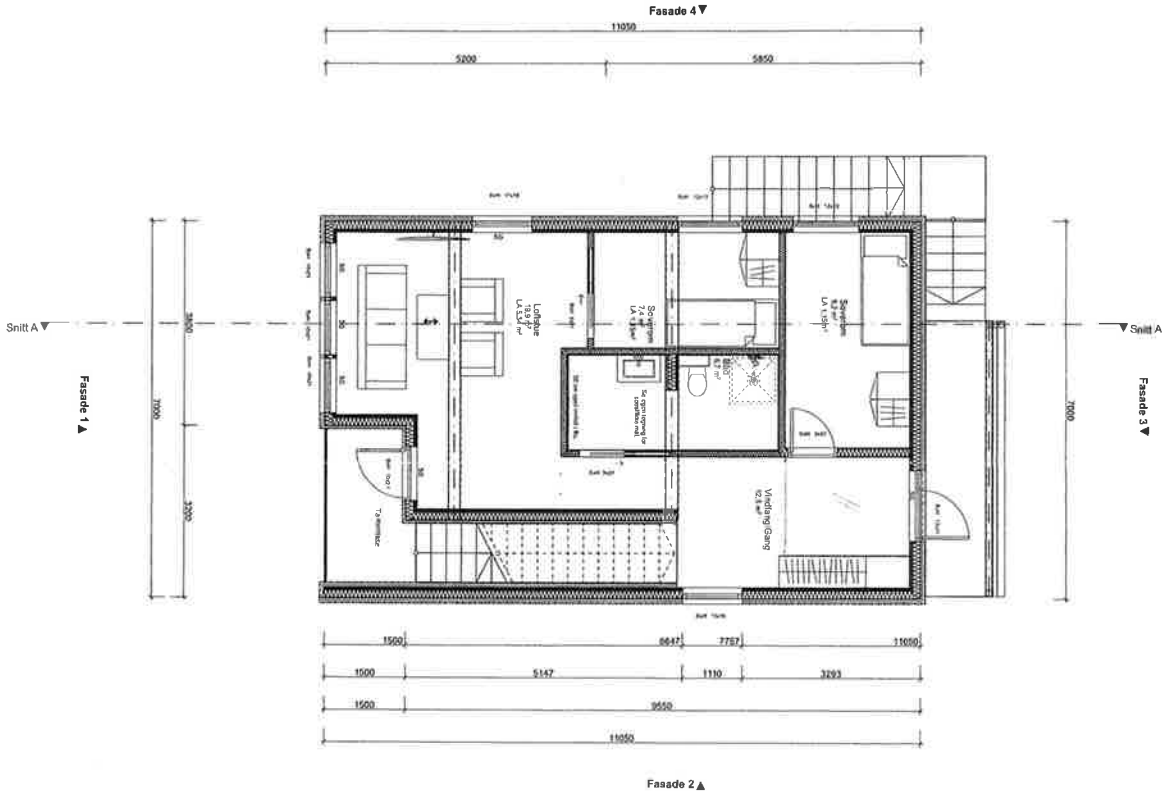

Tiltakshaver: - -	Tiltak: Øvre Damvei, Hus 3, 1900 Fetsund, Fet Kommune	Gnr./Bnr. 440/81	MÅL: 1:100	Prosjektnr. **1089-19**
Leverandør: TBA Prosjekt AS Trondheimsveien 62 2019 Skedsmokorset	ANSVARLIG PROSJEKTERENDE: Dakark AS	ARKFORMAT: A3	DATO: 07.10.19 TEGNER: BST NJR, AT JHO	Org. nr: 976598407
TEGNINGENE MÅ IKKE KOPIERES ELLER BENYTTES VED UTFØRELSE AV ARBEIDER UTEN MEDVIRKNING FRA DAKARK AS TEGNINGENE ER IKKE GYLDIG UTEN KVALITETSIKRINGSYSTEMET TIL DAKARK AS			www.byggmann.no	Tegningsnr. A21-05

BYGGMANN

GODKJENT FOR ANSVARSRETT
DIREKTORATET FOR BYGGKVALITET

TEGNINGER AS BUILT E1-3AV3

Fasade 4 ▼

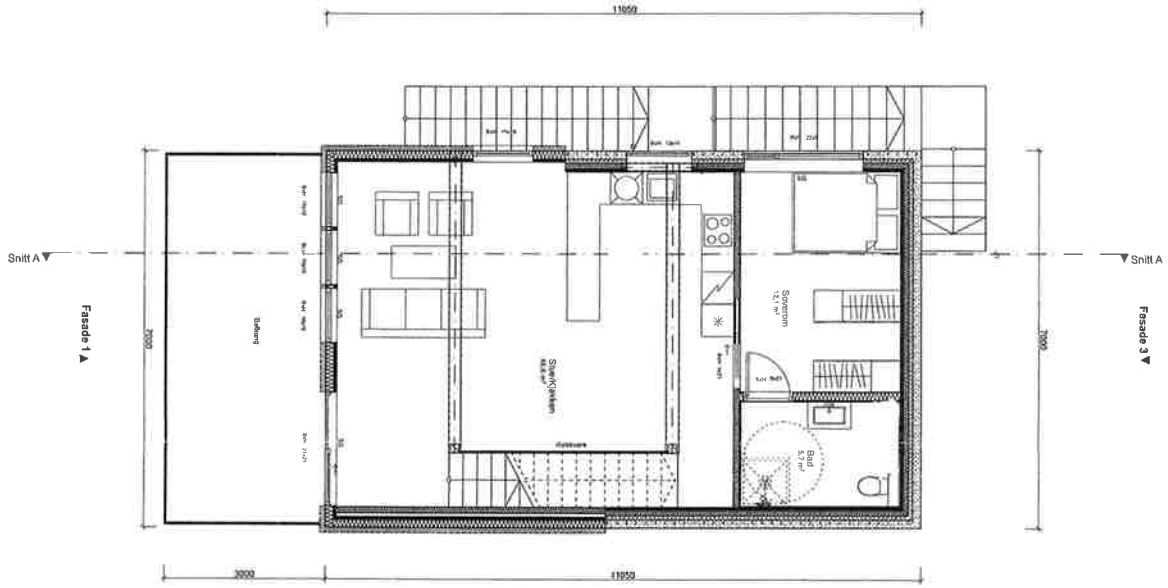

Fasade 2 ▲

BYGGMANN

Tiltakshaver: - -	Tiltak: Øvre Damvei, Hus 8, 1900 Fetsund, Fet Kommune	Gnr./Bnr. 4 40/81	MÅL: 1:100	Prosjektnr. **1089-19**
Leverandør: TBA Prosjekt AS Trondheimsveien 62 2019 Skedsmokorset	ANSVARLIG PROSJEKTERENDE: Dakark AS	ARKFORMAT: A3	DATO: 07.10.19 TEGNER: BST NJR, AT JHO	Org. nr: 976598407
TEGNINGENE MÅ IKKE KOPIERES ELLER BENYTTES VED UTFØRELSE AV ARBEIDER UTEN MEDVIRKNING FRA DAKARK AS TEGNINGENE ER IKKE GYLDIG UTEN KVALITETSIKRINGSYSTEMET TIL DAKARK AS			www.byggmann.no	Tegningsnr. A21-04

GODKJENT FOR ANSVARSRETT
DIREKTORATET FOR BYGGKVALITET

Lillestrøm kommune
Byggesak ytre

Tba Gruppen AS (Byggmann)
C. J. Hansensvei 13
2007 KJELLER

Vår ref.:
BYGG-20/01319-68
(Bes oppgitt ved henvendelse)
Deres ref.:

Dato
21.11.2025

440/81, Øvre Damvei 18-26, ferdigattest for 3 eneboliger og 2 tomannsboliger

Eiendom (gnr/bnr/fnr/snr):	440 / 81 / 0 / 0
Ansvarlig søker:	Tba Gruppen AS (Byggmann)
Tiltakshaver:	TBA PROSJEKT AS

Vedtak

Med hjemmel i plan- og bygningsloven (pbl.) § 21-10 gir Lillestrøm kommune ferdigattest for 3 eneboliger og 2 tomannsboliger.

Grunnlag for behandlingen

Lillestrøm kommune viser til søknad om ferdigattest for eneboliger og tomannsboliger mottatt 06.10.2025 og tilleggsdokumentasjon sist mottatt 19.11.2025. Det bemerkes at beregnet mengde avfall er identisk med faktisk mengde avfall som oppgitt i sluttrapport med avfallsplan.

Andre opplysninger
Ferdigattesten gjelder for tiltaket slik det er beskrevet i tillatelse av 22.05.2020. Den fremlagte dokumentasjon bekrefter at alle krav og betingelser som er stilt i tillatelsen, og som ellers følger av gjeldende bestemmelser, er dokumentert og oppfylt.

Ferdigattesten er ikke en bekreftelse på byggets tekniske kvalitet, men en bekreftelse på at bygningsmyndigheten avslutter saken.

Byggverk, eller deler av det, må ikke tas i bruk til annet formål enn det som er fastsatt i de tillatelser som er gitt.

Ansvarsrett opphører ved utstedelse av ferdigattest. Kommunen kan likevel gi pålegg om retting og utbedring innen fem år etter at ferdigattest er gitt dersom det oppdages vesentlige forhold i strid med lovgivning eller den gitte tillatelsen, og som den ansvarlige har ansvaret for jf. pbl. § 23-3 andre ledd.

Bygningene har skorstein for vedfyring.

Klagerett
Dere kan klage på vedtaket, klagefristen er 3 uker fra dere mottar dette brevet. Statsforvalteren i Østfold, Buskerud, Oslo og Akershus er klageinstans. Klagen sender dere til Lillestrøm kommune.

Etter forvaltningsloven (fvl) § 42 kan du også be om at gjennomføringen av vedtaket utsettes frem til klagen er avgjort. Det er et vilkår for et eventuelt søksmål at du har benyttet muligheten til å klage på vedtaket, jf. fvl. § 27 b.

Med hilsen

Anne-Therese de Ridder
Avdelingsleder

Odd Arild Riise
Overingeniør

Dokumentet er godkjent elektronisk.

Kopi til:
TBA PROSJEKT AS
NEDRE ROMERIKE BRANN- OG REDNINGSVESEN IKS



Gjensidige tilbyr tre ulike pakkeløsninger:

HUS

Pakken inneholder:

- **Boligkjøperforsikring** juridisk hjelp ved feil og mangler (kan beholdes opptil 5 år).

Forsikringer fra Gjensidige:

- **standard husforsikring** med mulighet til å oppgradere til Hus Pluss mot et tillegg.
- **Innbo Pluss** – dekker også skader ved flytting.
- **renteforsikring** – dekker boliglånsrente på nåværende bolig, hvis salget tar tid.

22 990,-

LEILIGHET

Pakken inneholder:

- **Boligkjøperforsikring** juridisk hjelp ved feil og mangler (kan beholdes opptil 5 år).

Forsikringer fra Gjensidige:

- **Innbo Pluss** – dekker også skader ved flytting.
- **renteforsikring** – dekker boliglånsrente på nåværende bolig, hvis salget tar tid.

Andel/Aksje: 10 990,-

Selveier: 12 990,-

HYTTE

Pakken inneholder:

- **Boligkjøperforsikring** juridisk hjelp ved feil og mangler (kan beholdes opptil 5 år).

Forsikringer fra Gjensidige:

- **standard hytteforsikring** med mulighet til å oppgradere til Hytte Pluss mot et tillegg.
- **Innbo Hytte Pluss** – dekker uhell i fritidsboligen.
- dekning for råte, skade-innsekter, mus og rotter.

19 900,-

Prisen for pakkene gjelder for ett år og betales av megler i forbindelse med oppgjøret av den nye boligen. Forsikringene **fornyes automatisk** etter det første året og du får beskjed om ny pris ca. 35 dager før den årlige fornyelsen.

Boligkjøperforsikring leveres av forsikringsselskapet Hiscox, med skadebehandling via Sedgwick.

HISCOX sedgwick

Har du spørsmål kan du kontakte oss på telefon **915 03 100** eller sende en e-post til boligkjoperpakken@gjensidige.no.

Skann QR-koden for å lese mer om Boligkjøperpakken.

Forsikringspakken tilbys kun av eiendomsmegleren som foretar salget av eiendommen, og kan kun kjøpes av privatpersoner. Boligkjøperforsikringen gjelder fra kontraktsmøte (maks 6 mnd. før overtakelse), mens de andre forsikringene gjelder fra du overtar boligen.

Horisontaltdelte tomannsboliger og rekkehus kan kun kjøpe leilighetspakken. Dersom det er behov for egen bygningsforsikring, må du kontakte Gjensidige. Boligkjøperpakkene kan ikke tilbys ved totalrenoveringsobjekter eller boliger over 500 kvm. Dersom du ikke kan eller ønsker å kjøpe en av boligkjøpespakkene, kan du velge å kjøpe boligkjøperforsikring som et enkeltstående produkt. Kontakt eiendomsmegleren for mer informasjon.

Eiendomsmegler sender Gjensidige informasjonen som er nødvendig for å inngå avtalen. Kontaktopplysningene dine kan brukes til å sende deg informasjon og markedsføring fra Gjensidige. Du kan reservere deg mot markedsføring på gjensidige.no eller ved å kontakte oss direkte.



Boligkjøperforsikring gir deg ekstra trygghet når du kjøper bolig. Du får juridisk hjelp hvis du oppdager feil og mangler ved boligen utover det du kunne forvente ut fra salgsdokumentene og andre salgsopplysninger, eller hvis det er gitt uriktige opplysninger som har påvirket kjøpet ditt. Boligkjøperforsikringen gir deg også ved behov juridisk rådgivning, advokathjelp og bistand gjennom rettsapparatet.

Boligkjøperforsikringen leveres av Hiscox, med Sedgwick som skadebehandler, og formidles gjennom Gjensidige.

Når og hvor kjøper du forsikringen?

Boligkjøperforsikringen kjøpes fra eiendomsmegleren som foretar salget av boligen du kjøper. Forsikringen kan kjøpes av privatpersoner, og gjelder fra kontraktsmøtet. Den opphører automatisk etter fem år.

Pris

Prisen gjelder for fem år og avhenger av hvilken type bolig du kjøper. Beløpet legges automatisk inn i oppgjøret for din nye bolig, slik at du ikke mottar en egen faktura på denne, men betaler sammen med den resterende kjøpesummen og omkostningene.

• Leilighet og rekkehus med andels- eller aksjenummer	**kr 8 900,-**
• Leilighet og rekkehus med seksjonsnummer	**kr 11 900,-**
• Rekkehus med eget gnr./bnr.	**kr 18 500,-**
• Enebolig, fritidsbolig, tomannsbolig, tomt	**kr 18 500,-**

Spørsmål

Har du spørsmål om Boligkjøperforsikringen, kan du kontakte oss på telefon **915 03 100** eller lese mer på gjensidige.no/forsikring/boligkjoperforsikring.

LØSØRE OG TILBEHØR

Gjeldende fra januar 2020

Oversikten er utarbeidet av Norges Eiendomsmeglerforbund, Eiendom Norge og Advokatforeningens Eiendomsmeglingsgruppe, og er gjeldende fra 1. januar 2020.

Lov om avhending av fast eigedom (avhendingslova/avhl.) av 3. juli 1992 regulerer kjøper og selgers rettigheter og plikter ved overdragelse av fast eiendom og andeler i borettslag. I henhold til avhl. § 3-4 skal eiendommen, når annet ikke er avtalt, overdras med innredninger og utstyr som etter lov, forskrift eller annet offentlig vedtak skal følge med. Det samme gjelder varig innredning og utstyr som enten er fastmontert eller er særskilt tilpasset bygningen, jf. avhl. § 3-5. Loven inneholder ingen detaljert oversikt over hva som omfattes av «innredning og utstyr», og over hva som skal regnes som «fastmontert eller særskilt tilpasset». Partene kan fritt avtale hva som skal følge med eiendommen ved salg. Bransjens liste over løsøre og tilbehør som skal følge med eiendommen, er en del av avtalen mellom kjøper og selger dersom ikke annet er opplyst i salgsoppgaven, kjøper har tatt forbehold i bud eller avtale på annen måte er inngått. Der intet annet er avtalt, vil løsøre og tilbehør medfølge slik dette fremkommer av avhl. § 3-4 og § 3-5 og denne oversikt. Produkter og installasjoner som medfølger overdras uten noen form for garantier, utover eventuell gjenværende leverandørgaranti.

Dersom det er noe i nedenstående liste som ikke finnes på eiendommen, vil det heller ikke medfølge.

LISTEN OVER LØSØRE OG TILBEHØR SOM SKAL FØLGE MED EIENDOMMEN VED SALG NÅR ANNET IKKE FREMGÅR AV MARKEDSFØRING ELLER ER AVTALT:

1. HVITEVARER medfølger der dette er spesielt angitt i salgsoppgaven.

2. HELDEKKENDE TEPPER følger med uansett festemåte.

3. VARMEKILDER slik som ovner, kaminer, peiser, varmepumper og panelovner, følger med uansett festemåte. Frittstående biopeiser/varmeovner og terrassevarmere medfølger ikke. Det følger ikke med varmekilder i rom som ikke har vegg- eller fastmonterte varmekilder på visning.

4. TV, RADIO OG MUSIKKANLEGG. TV-antenner og fellesanlegg for TV, herunder parabolantenne, og tuneren/dekoder/tv-boks medfølger der dette eies av selger. Veggmontert TV/flatskjerm med tilhørende festeordning samt musikkanlegg følger ikke med (se også punkt 12).

5. BADEROMSINNREDNING/UTSTYR: Badekar, dusjkabinett, dusjvegger, alle fastmonterte speil og hyller, fastmonterte glass- og håndkleholdere, herunder håndklevarmere samt baderomsinnredning, medfølger.

6. GARDEROBESKAP medfølger, selv om disse er løse. Fastmonterte garderobehyller og knagger medfølger. Innredning i garderobeskap, for eksempel løse eller fastmonterte trådkurver, hyller, stenger og lignende, medfølger.

7. KJØKKENINNREDNING medfølger, herunder også åpne, fastmonterte hyller og løs eller fastmontert kjøkkenøy.

8. MARKISER, PERSIENNER og annen type innvendig og utvendig solskjerming, gardinoppheng, lamellgardiner og liftgardiner medfølger.

9. AVTREKKSVIFTER av alle slag, samt fastmonterte aircondition/ventilasjonsanlegg, medfølger.

10. SENTRALSTØVSUGER medfølger med komplett anlegg, herunder slange, munnstykke mm.

11. LYSKILDER: Kupler, lysstoffarmatur, fastmonterte "spotlights", oppheng og skinner med spotlights samt utelys og hagebelysning medfølger. Vegglamper, krokhengte lamper, lysekroner, prismelamper og lignende som er koblet til sukkerbit eller stikkontakt følger likevel ikke med.

12. INSTALLERTE SMARTHUSLØSNINGER med sentral som styrer lys, varme, lyd o.l., samt tilhørende trådløse enheter som brytere, sensorer, kameraer, integrerte høyttalere el. medfølger. Enkle lysstyringssystem f.eks. med en sentral som kun styrer lyspærer eller smartpærer montert i sokkel medfølger likevel ikke.

13. UTVENDIGE SØPPELKASSER og eventuelt holder/hus til disse medfølger.

14. POSTKASSE medfølger.

15. UTENDØRS INNRETNINGER slik som flaggstang, fastmontert tørkestativ, samt andre faste utearrangementer som f.eks. badestamp, boblekar/jacuzzi og liknende utendørs kar, lekestue, lekestativ, utepeis, fastmontert trommel til vannslange, medfølger. Guidekabel/avgrensingskabel til robotgressklipper medfølger, men robotgressklipper og ladestasjon for denne medfølger ikke.

16. FASTMONTERT VEGGLADER/LADESTASJON TIL EL-BIL medfølger uavhengig av hvor laderen er montert.

17. SOLCELLEANLEGG med tilhørende teknisk infrastruktur medfølger

18. GASSBEHOLDER til gasskomfyr og gasspeis medfølger.

19. BRANNSTIGE, BRANNTAU, feiestige og lignende medfølger der dette er påbudt. Løse stiger medfølger ikke.

20. BRANNSLUKNINGSAPPARAT, BRANNSLANGE OG RØYKVARSLER medfølger der dette er påbudt. Det er eier og brukers plikt til å se til at utstyret forefinnes på enhver eiendom. Hvis annet ikke er uttrykkelig avtalt, skal dette derfor alltid følge med ved salg av eiendom.

21. SAMTLIGE NØKLER til eiendommen som selger er i besittelse av skal overleveres kjøper på overtakelsen, herunder nøkler til eventuelle boder, uthus, garasjeportåpner el. Låses boder, uthus el. med hengelås, skal lås og nøkler til disse medfølge.

22. GARASJEHYLLER, bodhyller, lagringshyller og oppheng til bildekk medfølger såfremt de er fastmontert.

Planter, busker og trær som er plantet på tomten, eller fastmonterte kasser og lignende er en del av eiendommen og medfølger i handelen.

ADVOKATFORENINGENS EIENDOMSMEGLINGSGRUPPE, TLF: 22 03 50 50
EIENDOM NORGE, TLF: 22 42 15 75
NORGES EIENDOMSMEGLERFORBUND, TLF: 22 54 20 80

Forbrukerinformasjon om budgivning

Sist oppdatert med virkning fra 1. juli 2025, i forbindelse med ikrafttredelse av endringer i eiendomsmeglingsloven.



Informasjonen er utarbeidet av Forbrukerrådet, Advokatforeningen ved Lovutvalget for eiendomsmegling, Eiendom Norge og Norges Eiendomsmeglerforbund, på grunnlag av bl.a. eiendomsmeglingsloven § 6-8.

Nedenfor gis en oversikt over de retningslinjer som anbefales ved budgivning på eiendommen. Avslutningsvis gis også en kort oversikt over de viktigste rettsreglene tilknyttet budgivning.

Før det legges inn bud på eiendommen oppfordres budgiver til å sette seg inn i all relevant informasjon om eiendommen, herunder salgsoppgave og tilstandsrapport.

GJENNOMFØRING AV BUDGIVNING:

1. Alle bud skal inngis skriftlig til megler, som formidler disse videre til selger. Med skriftlige bud menes også elektroniske meldinger som e-post og SMS når informasjonen i disse er tilgjengelig også for ettertiden. Kravet til skriftlighet gjelder også budforhøyelser, og motbud (bud fra selger), aksept eller avslag fra selger. Før formidling av bud til selger skal megler innhente gyldig legitimasjon og signatur fra budgiver. Kravet til legitimasjon og signatur er oppfylt for budgivere som benytter e-signatur som f.eks. BankID eller MinID.

2. Et bud bør inneholde eiendommens adresse (eventuelt gnr/bnr), kjøpesum, budgivers kontaktinformasjon, finansieringsplan, akseptfrist, overtakelsesdato og eventuelle forbehold som for eksempel usikker finansiering, salg av nåværende bolig ol. Normalt vil ikke et bud med forbehold bli akseptert før forbeholdet er avklart. Konferer gjerne med megler før bud inngis.

3. Megler skal legge til rette for en forsvarlig avvikling av budrunden. I forbrukerforhold (dvs. der selger er forbruker) skal megleren ikke formidle bud med kortere akseptfrist enn kl. 12.00 første virkedag etter siste annonserte visning. Etter denne fristen bør budgivere ikke sette en kortere akseptfrist enn at megler har mulighet til, så langt det er nødvendig, å orientere selger, budgivere og øvrige interessenter om bud og forbehold. Dersom bud inngis med en frist som åpenbart er for kort til at megleren kan avvikle budrunden på en forsvarlig måte som sikrer selger og interessenter et tilstrekkelig grunnlag for sine handlingsvalg, vil megler fraråde budgiver å stille slik frist.

4. Megler skal ikke formidle bud med forbehold om at budet eller forbehold i budet skal holdes skjult (hemmelig) for andre budgivere og interessenter.

5. Megleren vil uoppfordret gi sin vurdering av det enkelte bud overfor selger, når budet er gitt innenfor fristene i punkt 3.

6. Megleren skal, så langt det er nødvendig og mulig, holde budgiverne skriftlig orientert om mottatte bud, herunder budets størrelse, forbehold og akseptfrist. Megler skal så snart som mulig bekrefte skriftlig overfor budgivere at budene deres er mottatt. For øvrig vil megler, på forespørsel fra andre, opplyse om aktuelle bud på eiendommen, herunder relevante forbehold.

7. Kopi av budjournal skal gis til kjøper og selger uten ugrunnet opphold etter at handel er kommet i stand. Dersom det er viktig for budgiver å bevare sin anonymitet, bør budet formidles gjennom fullmektig.

8. Etter at handel har kommet i stand, eller dersom en budrunde avsluttes uten at handel er kommet i stand, kan en budgiver kreve kopi av budjournalen i anonymisert form.

VIKTIGE AVTALERETTSLIGE FORHOLD:

1. Det eksisterer ingen angrerett ved salg/kjøp av fast eiendom.

2. Når et bud er inngitt til megler og innholdet i budet er formidlet til selger (slik at selger har fått kunnskap om budet), kan budet ikke kalles tilbake. Budet er da bindende for budgiver frem til akseptfristens utløp, med mindre budet før denne tid avslås av selger eller budgiver får melding om at eiendommen er solgt til en annen. Man bør derfor ikke gi bud på flere eiendommer samtidig dersom man ikke ønsker å kjøpe flere enn en eiendom.

3. Selger står fritt til å forkaste eller akseptere ethvert bud, og er for eksempel ikke forpliktet til å akseptere høyeste bud.

4. Når en aksept av et bud har kommet frem til budgiver innen akseptfristens utløp er det inngått en bindende avtale.

5. Husk at et eventuelt bud fra selger til kjøper (såkalte «motbud»), avtalerettslig er et bindende tilbud som medfører at det foreligger en avtale om salg av eiendommen dersom budet i rett tid aksepteres av kjøper.

Budskjema

Eiendommens adresse:
EIE KONTOR:

KJØPSSUM KR	+ omkostninger og evt. fellesgjeld iht. opplysninger i salgsoppgave

Dersom overdragelsen er konsesjonspliktig, må kjøper søke konsesjon. Kjøper vil være bundet selv om konsesjon ikke blir gitt. Hviler det odel på eiendommen, har kjøper risikoen for om odelsretten blir benyttet.

BUDET ER BINDENDE FOR UNDERTEGNEDE TIL (DATO OG KLOKKESLETT):
Budet er bindende til klokken 16.00 denne dag hvis ikke budgiver har angitt et annet klokkeslett, dog ikke tidligere enn kl.12.00 første virkedag etter siste annonserte visning. Bud skal ikke ha kortere akseptfrist enn 30 minutter fra budet inngis. Bud med kortere frist kan bli avvist. Megler vil undersøke budgivers finansiering.

Ønsket overtagelsesdato:	Eventuelle forbehold:

FINANSIERINGSPLAN:

Egenkapital disponibelt som bankinnskudd	kr.
Egenkapital etter salg av annen eiendom	kr.

LÅNGIVER:

Bank, kontaktperson og kontaktinfo:

Sum finansiering:	kr.

Undertegnede bekrefter med dette å ha lest salgsoppgaven med tilhørende vedlegg. Budgiver samtykker til at hver av partene forplikter hverandre i forbindelse med endring / inngivelse av bud og/eller vilkår. Jeg / vi er kjent med at budet er bindende når det er kommet til selgers kunnskap, og at meglerkontoret har plikt til å gi selger og kjøper kopi av budjournalen.

NAVN:	NAVN:
PERSONNR:	PERSONNR:
ADRESSE:	ADRESSE:
POSTNR: POSTSTED:	POSTNR: POSTSTED:
MOB: TLF:	MOB: TLF:
E-POST:	E-POST:
DATO: STED:	DATO: STED:
SIGNATUR:	SIGNATUR:
☐ Jeg ønsker boligkjøperforsikring	Hvis mitt bud blir akseptert, ønsker jeg at megler forbereder en kjøpekontrakt med boligkjøperforsikring. Avtale om forsikring inngås ved signering av kjøpekontrakt.
IDENTIFIKASJON Legg ID her	IDENTIFIKASJON Legg ID her

Premium rådgivning

EIE eiendomsmegling

KORT OM OSS



Ida Kristine Olsen

EIENDOMSMEGLERFULLMEKTIG

+4797962803

iko@eie.no

EIE Ullevål & Sagene

Premium rådgivning

EIE Ullevål & Sagene

Hos EIE Ullevål & Sagene møter du erfarne eiendomsmeglere med solid kunnskap om boligmarkedet. Vi tilbyr meglertjenester av høy kvalitet på Sagene, Bjølsen, Torshov, Nydalen, Ullevål, Tåsen, Berg og St. Hanshaugen. Vi kombinerer lokalkunnskap med lang erfaring for å sikre best mulig resultat ved salg av bolig. Vi hjelper deg med hele prosessen, og med alt fra befaring, verdivurdering og e-takst til markedsføring og salg. Med Premium rådgivning og løsninger skreddersydd for deg og din bolig, sørger vi for at du oppnår et optimalt salgsresultat. Som en del av EIE-kjeden, en av Norges største eiendomsmeglerkjeder, får du tryggheten av å ha et bredt nettverk og inngående lokalkunnskap i ryggen. Kontakt oss i dag for en uforpliktende prat – enten du ønsker å selge, få en verdivurdering eller er på jakt etter drømmeboligen.

VERDI-OVERVÅKNING

Månedlig prisoppdatering på din bolig





Hold et øye med verdiutviklingen på boligen din – helt uten kostnad

HVA ER VERDIOVERVÅKNING?

Boligen er oftest det mest verdifulle av våre eiendeler. Med EIE verdiovervåkning kan du følge med på den generelle prisutviklingen i ditt område, og få månedlig verdiestimat av boligen din sendt på e-post.

HVEM KAN BESTILLE DETTE?

Både eksisterende og ikke eksisterende kunder kan bestille dette fra oss. Dersom du nylig har fått verdivurdering eller kjøpt bolig av oss vil du automatisk motta verdiovervåkning uten å måtte foreta deg noe. Alle boliger som er kjøpt etter 1. januar 2003 kan bestille verdiovervåkning direkte på eie.no ved å fylle ut informasjon om boligen din selv. Boliger kjøpt før 2003 må først få en verdivurdering fra en av våre meglere for å kunne motta verdiovervåkning.

HVOR FÅR VI TALLENE TIL VERDIOVERVÅKNING FRA?

Tallene fra verdiovervåkningen er hentet fra den månedlige boligprisstatistikken til Eiendom Norge. Statistikken er et samarbeid mellom Eiendom Norge, Eiendomsverdi og Finn.no. Statistikken er utarbeidet etter siste måneds slutt og omfatter boliger som annonseres på Finn.no. Det innebærer cirka 70 prosent av alle boliger som omsettes i Norge i løpet av et år, og en statistikk eiendomsbransjen legger til grunn for å gi best mulig estimat og oversikt på boligprisene i hele Norge.

MEGLER-BOOKING

— Vi gjør det enkelt for deg





Din bolig er verdifull – benytt deg av vår kunnskap og erfaring

Med EIE meglerbooking kan du når som helst på døgnet avtale tid med en våre meglere – kun ved noen få tastetrykk på vår hjemmeside. Her velger du tjenesten du har behov for, og hvilket tidspunkt som passer for deg. Enten om du skal selge boligen din, refinansiere lånet ditt eller ønsker å vite hva boligen din er verdt i dagens marked, så har vi tilrettelagt for at det skal være enkelt for deg.

En befaring kan gi deg ny og verdifull innsikt om din bolig. Våre meglere gir deg en verdivurdering av markedsverdien til din bolig. Verdivurdering blir basert på en grundig analyse av din bolig og på tilsvarende boliger solgt i ditt område den siste tiden. Boligen din er verdifull. Opplevelsen av å bruke EIE skal også være det. Derfor kaller vi det Premium rådgivning.

eiemeglerbooking.no



EIE advokat

Vår kompetanse – din trygghet

Vi dekker alle sentrale rettsområder, med hovedvekt på eiendomsrettslig premium rådgivning og tvisteløsning. Eiendomsrett omfatter alle juridiske aspekter knyttet til blant annet kjøp, salg, utvikling, utleie, plan- og bygningsrett, tomtefeste og eierseksjonsrett. EIE advokat har spesialisert seg på eiendomsrettslig rådgivning og tvisteløsning innen både privat- og næringseiendom

Vi har også solid kompetanse på relaterte rettsområder som skatt og avgift, arv og skifte, familierett og forsikringsrett, samt selskapsrett og alminnelig kontraktsrett

I EIE verdsetter vi faglig dyktighet, personlig engasjement og rask responstid høyt. Vi kaller det Premium rådgivning

eieadvokat.no



OM EIE EIENDOMS-MEGLING

Et boligsalg er ikke bare et hjem som bytter eier. Det er to eller flere liv som endres for alltid. På begge sider har selger og kjøper noe felles – de skal ta en avgjørelse av stor betydning. Vi skal være der for begge.

Det finnes ikke ett enkelt svar på hva som gjør en megler god. For det er med meglere som med fagfolk flest - det de gjør er like viktig som det de sier. Både mennesker og boliger er forskjellige, men en vellykket salgsprosess har alltid én viktig ingrediens: Tid til å gjøre det ordentlig. Våre kunder har lagt ned mye tid og innsats i sine hjem. De fortjener det samme fra oss.

Siden oppstarten i 2006, har vi ikke hatt noen annen agenda enn å være den beste eiendomsmegleren - og vi bruker all vår kunnskap og erfaring for å skape en god salgsprosess. Vi stiller derfor bransjens høyeste krav til oss selv, som betyr at vi er den eneste eiendomsmeglerkjeden som krever doble etterutdanningspoeng av våre meglere, ikke kun det som er lovpålagt.

Tid til å gjøre det ordentlig betyr at vi skreddersyr råd og løsninger for hver enkelt kunde. Arbeidet vi har lagt ned har resultert i at vi har vunnet 12 gullmeglere, blitt kåret til å ha bransjens mest fornøyde kunder av Norsk Kundebarometer i 2021* for andre året på rad, og blitt kåret til bransjens mest bærekraftige kjede i 2020*

Boligen din er verdifull. Opplevelsen av å bruke EIE skal også være det. Derfor kaller vi det Premium rådgivning.

*EIE ble bransjevinner i Norsk kundebarometer 2021 og Norsk Bærekraftbarometer 2020. Et forskningsprosjekt ved Handelshøyskolen BI. www.kundebarometer.com

EIE speiler selger og kjøper™

eie.no