

# Tilstandsrapport

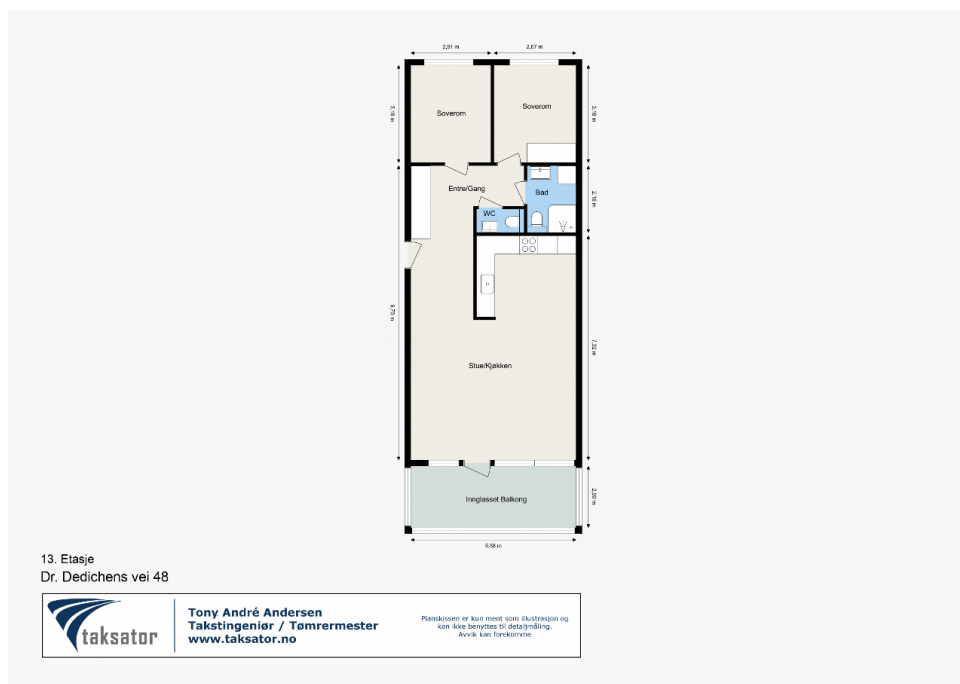
📍 Dr. Dedichens vei 48, 0675 OSLO

📖 OSLO kommune

# gnr. 142, bnr. 38

# Andelsnummer 643

Sum areal alle bygg: BRA: 85 m<sup>2</sup> BRA-i: 70 m<sup>2</sup>



Befaringsdato: 21.01.2025

Rapportdato: 02.02.2025

Oppdragsnr.: 21229-25021

Referansenummer: QL8507

Autorisert foretak: Taksator AS

Sertifisert Takstingeniør: Tony André Andersen



Rapporten kan brukes i inntil ett år etter befaringsdatoen, og kan ikke gjenbrukes ved flere boligsalg i denne perioden. For eiendomsoverdragelser fra 1.1.2024, må selger sørge for at areal i rapporten er oppdatert og følger ny bransjestandard for areal. Skjer det endringer, oppstår skader også videre på boligen, bør du som selger be om oppdatert rapport.

## Norsk takst

Norsk takst er bransjeorganisasjonen for landets bygningsakkyndige og takstforetak, med om lag 1400 sertifiserte medlemmer fordelt på omtrent 1000 bedrifter. I boligomsetningen regnes takstrapportene som et helt avgjørende element i den informasjonen som gjøres tilgjengelig for kjøper. Årlig leverer medlemmene rundt 120.000 slike takster. Det gir unik oversikt over norske boliger, og bidrar til at alle oppdrag kan utføres med utgangspunkt i erfaringsbasert kvalitet.



Det stilles høye krav til utdanning, sertifisering og yrkesetikk. Norsk takst er opptatt av at boligomsetningen skal være trygg, og legger vekt på å opptre uavhengig av andre bransjeaktører. Bygningsakkyndige fakturerer sine tjenester uten hensyn til hvilken pris som oppnås, og skal heller ikke på annen måte ha noen egeninteresse knyttet til handelen.

Uavhengighet og god fagkunnskap har over tid bygget troverdighet og tillit. Både selger og kjøper skal kunne stole på bygningsakkyndiges vurderinger. For tilfeller der det likevel skulle oppstå misnøye med utført arbeid, har vi sammen med Forbrukerrådet etablert en klagenemnd.

Norsk takst har en sentral rolle i utviklingen av norske standarder, regler og profesjonsprinsipper, og representerer bransjen i alle relevante internasjonale fora. Dette sikrer at norske bygningsakkyndige tidlig kan tilpasse seg krav og bransjetrender fra utlandet, samtidig som takseringsfaget får en norsk stemme på verdensbasis. Organisasjonen bidrar i næringspolitisk sammenheng, og har vært en pådriver for å sikre at lover og regler gir trygghet for forbrukerne i boligomsetningen.

## Taksator AS

Taksator AS er et godt etablert og uavhengig takseringsselskap som har levert takstrapporter, tilstandsrapporter og rådgivningstjenester siden 1986.

Vi har en solid posisjon blant Stor-Oslos ledende takseringsfirmaer og har bred kompetanse med ansatte som har bakgrunn som tømrere, rørleggere og ingeniører med høy byggteknisk kompetanse.

Vi har lang erfaring med oppdrag av varierende størrelse for private kunder, eiendomsmeglere, og offentlige etater.

Parallelt med dette har vi vektlagt arbeid med teknisk og økonomisk oppfølging av bygg under oppføring.

Vi påtar oss også arbeider av fremdriftsmessige karakter og for byggelånoppfølging.

Alt vårt arbeid er tuftet på ideen om å levere gode og utfyllende rapporter basert på kunnskap, god arbeidsmetodikk, riktige verktøy og faglig skjønn – med profesjonell integritet i behold.

Se vår hjemmeside for øvrig informasjon: [www.taksator.no](http://www.taksator.no).

### Rapportansvarlig

Tony André Andersen

Uavhengig Takstingeniør

taa@taksator.no

476 56 595



# Dette trenger du å vite om tilstandsrapporten



## Hva er en tilstandsrapport?

En tilstandsrapport beskriver synlige skader/avvik eller tegn på skader/avvik på boligen. Rapporten fremhever vanligvis ikke positive egenskaper ved boligen.



## Hva vurderer en bygningsakkyndig?

Den bygningsakkyndige vurderer boligen ut fra hva man kan forvente av en bygning av samme alder og type. Vurderingen gjøres som regel mot hvordan det var vanlig å bygge og regler som gjaldt da boligen ble oppført (søknadstidspunktet). Forhold som er vanlige for bygningens alder, slik som slitasje etter normal bruk regnes ikke som avvik.



## Hva inneholder tilstandsrapporten?

Den bygningsakkyndige undersøker rom og bygningsdeler slik det kommer frem av [Forskrift til avhendingsloven](#). Tilstandsrapporten inneholder bare avvik som den bygningsakkyndige kan se eller kontrollere med enkle hjelpemidler. Det gjøres ikke nærmere undersøkelser slik som åpning av vegger eller andre bygningsdeler. I vegg mot våtrom og rom under terreng kan det borres et hull for å gjøre enkle undersøkelser slik som fuktsøk.

## Når du kjøper en brukt bolig

Når du kjøper en brukt bolig, er det viktig å være oppmerksom på at dette ikke kan sammenlignes med å kjøpe en ny bolig. Måten boligen ble bygget på kan være annerledes enn i dag. Bygninger svekkes over tid, og utsettes for slitasje blant annet på grunn av bruk og vær og vind. Mange boliger fornyes helt eller delvis, noen i flere omganger, eller det oppføres tilbygg. Særlig for boliger som er pusset opp eller endret, er det viktig å merke seg at fornyelse av overflater ikke nødvendigvis betyr at bygningsdeler under er forbedret.

## Vurdering mot byggeår

Den bygningsakkyndige vil vurdere boligen mot hvordan det var vanlig å bygge og regler som gjaldt da bygningen ble oppført (søknadstidspunktet). Den bygningsakkyndige ser etter avvik som har betydning for og som reduserer boligens funksjon og verdi, og som kommer frem av Forskrift til avhendingslova.

Noen rom og bygningsdeler slik som bad og vaskerom, og forhold som gjelder sikkerhet mot brann, rekkverk og trapper osv., vil den bygningsakkyndige vurdere mot dagens regelverk. Etter dagens regelverk vil disse kunne få en tilstandsgrad 2 eller 3 uten at det nødvendigvis er krav om at avviket må utbedres.

## Tilstandsrapporten beskriver ikke hele boligen

### BYGNINGSSAKKYNDIGE SER FOR EKSEMPEL IKKE PÅ

- vanlig slitasje og normal vedlikeholdstilstand
- bagatellmessige forhold som ikke påvirker bygningens bruk eller verdi vesentlig
- etasjeskillere
- tilleggsbygg slik som garasje, bod, anneks, naust også videre
- utvendige trapper
- støttemurer
- skjulte installasjoner
- installasjoner utenfor bygningen
- full funksjonstesting av el- og VVS-installasjoner
- geologiske forhold og bygningens plassering på grunnen
- bygningens planløsning
- bygningens innredning
- løsløre slik som hvitevarer
- utendørs svømmebasseng og pumpeanlegg
- bygningens estetikk og arkitektur
- bygningens lovlighet (bortsett fra bruksendringer, brannceller og forhold som åpenbart kan påvirke helse, miljø og sikkerhet)
- fellesarealer (med mindre boligeier har vedlikeholdsplikt for fellesarealer og dette er kjent for bygningsakkyndig, eller fellesarealet har en særlig tilknytning til boligen).

© iVerdi 2023 © Norsk takst 2023

Malen til denne rapporten, inkludert standardtekstene fra Norsk takst, er vernet etter åndsverkloven og kan kun benyttes av medlemsforetakene i Norsk takst og av takstingeniører som er sertifisert i slikt foretak, samt av kunder hos iVerdi og studenter hos NEAK. For andre aktører er eksemplarframstilling av malen og standardtekster, som utskrift og annen kopiering til bruk som grunnlag for tilsvarende rapporter, bare tillatt når det er hjemlet i lov (kopiering til privat bruk, sitat o.l.) eller avtale med Norsk Takst ([Forside](#)) eller iVerdi ([Hjem-iVerdi](#)).

Utnyttelse i strid med lov eller avtale kan medføre erstatnings- og straffansvar.

# Dette trenger du å vite om tilstandsrapporten

## Tilstanden vurderes med ulike tilstandsgrader

Tilstanden gir uttrykk for en gitt forventet tilstand, blant annet vurdert ut fra alder og normal bruk. Ved Tilstandsgrad 0 (TG0) og Tilstandsgrad 1 (TG1) gir den bygningssakkyndige normalt ingen begrunnelse for valg av tilstandsgrad. Grunnen er at bygningen eller bygningsdelen da bare har normal slitasje. Ved skjulte konstruksjoner kan alder alene avgjøre tilstandsgrad. Når bygningssakkyndige anbefaler tiltak, for eksempel utbedringer, må brukeren av rapporten vurdere om tiltakene er nødvendige og lønnsomme.

Når den bygningssakkyndige velger tilstandsgrad, baseres vurderingen på faste kriterier som følger av gjeldende bransjestandard for Teknisk tilstandsanalyse ved omsetning av bolig og Forskrift til avhendingslova.

! TG 0

### TILSTANDSGRAD 0, TG0: INGEN AVVIK

Bygningsdelen skal være tilnærmet ny, ikke vise tegn på slitasje og det skal være lagt frem dokumentasjon på faglig god utførelse. Det er ingen merknader til delen.

! TG 1

### TILSTANDSGRAD 1, TG1: MINDRE AVVIK

Bygningsdelen skal bare ha normal slitasje, og straktiltak skal ikke anses som nødvendig. Graden kan også brukes når delen er ny, men der dokumentasjon på faglig god utførelse mangler.

! TG 2

### TILSTANDSGRAD 2, TG2: VESENTLIGE AVVIK OG MINDRE AVVIK SOM ETTER NS 3600 GIR TG 2

Bygningsdelen skal enten ha feil utførelse, en skade eller symptomer på skade, sterk slitasje eller nedsatt funksjon. Graden gis når bygningsdelen trenger vedlikehold eller tiltak i nær fremtid. Graden skal også brukes når delen er gammel og det er grunn til å varsle om faren for skader på grunn av alderen, eller når det er grunn til å overvåke delen spesielt på grunn av fare for større skader eller følgeskader.

Ved avvik som ikke krever umiddelbare tiltak (ingen umiddelbar kostnad) så blir TG2 markert med en lysere farge.

! TG 3

### TILSTANDSGRAD 3, TG3: STORE ELLER ALVORLIGE AVVIK

Denne tilstandsgraden brukes ved kraftige tegn på forhold som man må regne med trenger utbedring straks eller innen kort tid. Det er påvist funksjonssvikt eller sammenbrudd.

- TG IU

### IKKE UNDERSØKT/IKKE TILGJENGELIG FOR UNDERSØKELSE

Det kan være avvik/skader som ikke er avdekket.

## Hva er et anslag på utbedringskostnad?

Hva det vil koste å utbedre rom eller bygningsdeler, er et forsiktig anslag basert på nåværende kvalitet, registrert avvik og angitte tiltak i rapporten. Anslaget er gitt på generelt grunnlag og må ikke forveksles med et pristilbud fra en håndverker. Det kan foreligge avvik og tiltak som ikke kommer frem av rapporten.

Utbedringskostnad avhenger blant annet av personlige valg av og markedspris på materialer og tjenesteyter.

I rapporten skal det settes anslag for utbedringskostnad for TG3, og slikt anslag kan også gis ved TG2.



# Beskrivelse av eiendommen

Leiligheten holder en gjennomgående god standard og er godt vedlikeholdt.

Mekanisk avtrekksventilasjon.  
Elektrisk oppvarming.  
Varmt forbruksvann fra bereder i leiligheten.

Flislagt toalettrom som ble modernisert i 2020.  
Rommet holder en normal standard og er godt vedlikeholdt.  
Innredning med profilerte, folierte fronter og heldekkende servant.  
Speilskap montert på vegg over servanten.  
Veggmontert toalett.

Eldre kjøkkeninnredning med ukjent alder.  
Kjøkkenet holder en normal standard og er vedlikeholdt.  
Innredning med profilerte, folierte fronter.  
Laminat benkeplate med nedfelt kum i rustfritt stål.  
Downlights under overskap. Fliser på vegg med noe motiv på vegg over benkeplaten.  
Kjøkkenet har platetopp, stekeovn, opplegg for oppvaskmaskin og frittstående kjøl/fryseskap.

Flislagt badrom som ble modernisert i 2020.  
Servantskap med glatte, folierte fronter og heldekkende servant.  
Speil med lysarmatur på vegg over servanten.  
Veggmontert toalett.  
Opplegg for vaskemaskin.  
Dusjhjørne med rette glassdører, sluk i sone og dusjstyr.  
Regnfallsdusj er montert.

Det medfølger en bod på etasjeplan og en bod i mellometasjen (mellom inngangsplan og 1. etasje).  
Parkeringsplass i felles garasjeanlegg.

Ellers henvises det til rapporten i sin helhet.

## Arealer

[Gå til side](#)

## Forutsetninger og vedlegg

[Gå til side](#)

## Lovlighet

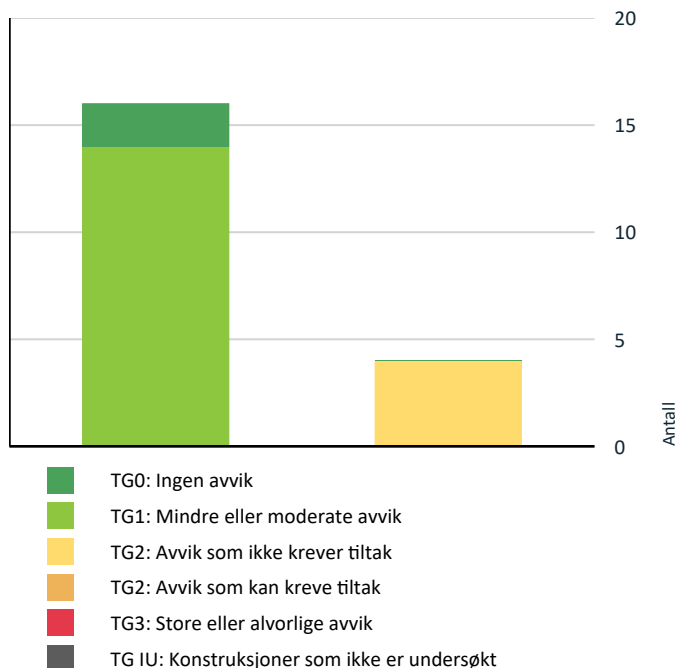
[Gå til side](#)

### 3-roms leilighet:

- Det foreligger godkjente og byggemeldte tegninger, men de stemmer ikke med dagens bruk
- Følgende endringer er gjort i leiligheten, som avviker fra de opprinnelige byggetegningene:
- Soverommet er delt av til 2 soverom.
  - Badrommet er bygget om å laget et separat toalett.
  - Balkongen er inglasset.

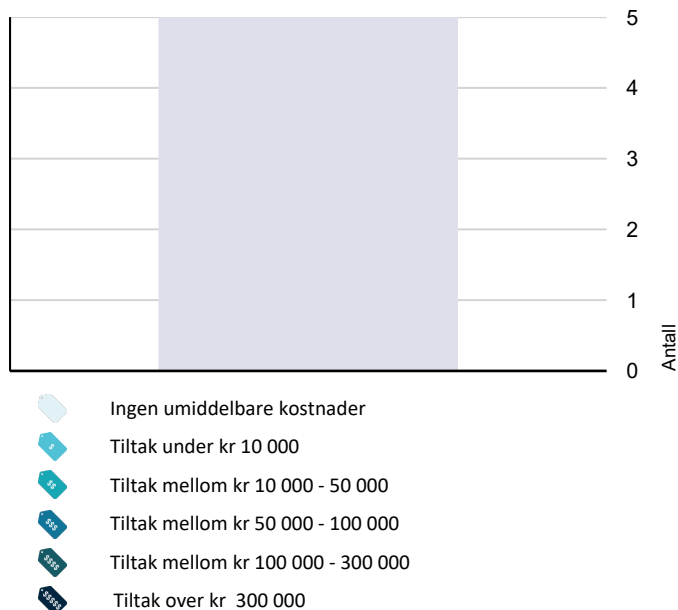
# Sammendrag av boligens tilstand

## Fordeling av tilstandsgrader



Vil du vite mer om tilstandsgrader? Se side 4.

## Anslag på utbedringskostnad



Hva er anslag på utbedringskostnad? Se side 4.

## Spesielt for dette oppdraget/rapporten

Rapporten/befaringen er avholdt etter beste skjønn og i henhold til gjeldende instruks og retningslinjer. Hjemmel er

kontrollert utfra "Norges Eiendommer".

Det elektriske anlegget og røropplegget er ikke inngående vurdert, eventuelt kun beskrevet.

Det er ikke foretatt inngående vurdering av el-anlegg fordi dette ligger utenfor takstmannens kompetanseområde. Eier av bolig har selv ansvar for el-anlegg og bør jevnlig sørge for el-sjekk fra godkjent kontrollinstans.

Det tas forbehold om at det kan foreligge udokumenterte utvidelser eller endringer av elektrisk anlegg som ikke er dokumentert eller informert om.

Konstruksjoner over terreng er besiktiget fra bakkenivå. Der det i rapporten er foretatt antakelser, er dette fordi angjeldende forhold ikke har latt seg bringe på det rene. Besiktigelsen blir kun utført på lett tilgjengelige deler av konstruksjoner.

Endret bruk, kan over tid avdekke skjulte feil og mangler som ikke oppdages ved visuell kontroll.

Arealer er målt med håndholdt lasermåler i henhold til de til enhver tids gjeldende måleregler (NS3940) og ifølge gjeldende måleregler (NS3940) er følgende medregnet: "Frittliggende rør, montasjekanaler, peiser og piper".

I sammenfattet beskrivelse og under de ulike bygningsdeler er det gjort rede for de oppgraderinger som er foretatt og eventuelle svakheter som er registrert.

Det er ingen forutsetning at rom som er medtatt i BRA-i oppfyller krav i byggeforskrifter til varig opphold. I hovedsak er det dagens bruk av rommene på befaringstidspunktet som bestemmer betegnelsen, uavhengig av hva som er godkjent av bygningsmyndighetene. I mange tilfeller må takstmannen la sitt skjønn overstyre hovedregelen. Dette betyr at rommene kan defineres som BRA selv om de er i strid med byggeforskriftene. Takstmannen har ikke undersøkt/vurdert regulering eller andre forhold i bygningsetaten, for øvrig ingen spesielle forhold takstmannen ble gjort kjent med på befaringsdagen.

Ved evt. åpning av konstruksjoner kan feil og mangler avdekkes også utover det som er omtalt i rapporten.

Det gjøres oppmerksom på at dette er en tilstandsrapport på nivå 1, dvs kun en visuell befaring, uten åpning av konstruksjoner.

Merk at dagens krav til isolering og tetthet mv er strengere enn da bygget ble oppført. Tilstandsanalysen er basert på en visuell befaring og registrering av symptomer.

Rapporten begrenser seg til leiligheten og det som normalt vil omfattes av eiers selvstendige vedlikeholdsansvar som seksjons- eller andelseier.

Normalt utgjør dette alt innenfor leilighetens/seksjonens/andelens vegger.

Tilstandsrapporten tar derfor ikke for seg bygningens fellesdeler som for eksempel tak, yttervegger, grunnmur, drenering, og felles tekniske installasjoner.

På forespørsel har eier opplyst at de ikke er kjent med at boligen har skjulte feil eller mangler, offentlige pålegg som ikke

# Sammendrag av boligens tilstand

er utført eller vedtak som medfører eller har medført nytt låneopptak/økning av utgifter, utover det som er nevnt i rapporten.

Opplysninger om utførte arbeider, årstall og øvrige opplysninger i rapporten er basert på opplysninger gitt av eier/beboer/revirent eller fremlagt dokumentasjon.

NB! Eier/revirent plikter å lese gjennom rapporten for å avdekke evt. feilaktige opplysninger før bruk.

## Oppsummering av avvik

Vil du vite mer? Se på rommet eller bygningsdelen senere i rapporten.

### 3-roms leilighet:

TG 2 AVVIK SOM IKKE KREVER UMIDDELBARE TILTAK	
! Utvendig > Vinduer	<a href="#">Gå til side</a>
! Utvendig > Dører	<a href="#">Gå til side</a>
! Utvendig > Balkonger, terrasser og rom under balkonger	<a href="#">Gå til side</a>
! Innvendig > Etasjeskille/gulv mot grunn	<a href="#">Gå til side</a>

# Tilstandsrapport

## 3-ROMS LEILIGHET:



**Byggeår**  
1972

**Kommentar**  
Iflg. Norges Eiendommer.

**Anvendelse**  
Boligblokk over 13 etasjer samt garasjekjeller.

**Standard**  
Normal standard på bygget ut ifra alder/konstruksjon - jamfør beskrivelse under konstruksjoner.

**Vedlikehold**  
Bygget er jevnlig vedlikeholdt.

## UTVENDIG

### TG 2 Vinduer

Vinduer med trerammer og isolerglass, merket med produksjonsår 1993.

**Vurdering av avvik:**

- Det er påvist andre avvik:

Vindusglass er hele og det ble ikke observert punktering. Ved befaringen ble det ikke foretatt kontroll på åpne- og lukkemekanismer av alle vinduer.

Punkterte glass kan være vanskelig å avdekke med sikkerhet under forskjellig type vær og lys. Det utelukkes ikke at det kan forekomme punkterte glass som ikke ble registrert på befaringstidspunktet.

Det påpekes at vinduer er over 20 år gamle og har oversteget forventet levetid. Likevel oppfyller bygningsdelene tiltenkt funksjon.

TG 2 er gitt som en påpekelse da vinduer har høy alder med høyere sannsynlighet for punktering samt noe redusert isoleringsevne sammenlignet med dagens/nye vinduer.

**Konsekvens/tiltak**

- Andre tiltak:

Bygningsdelene oppfyller tiltenkt funksjon men utskiftning må påregnes på sikt.

Utskifting av vinduer anses som et fellesansvar.

**Kostnadsestimat: Ingen umiddelbar kostnad**

### TG 2 Dører

Balkongdør med trerammer og isolerglass, merket med produksjonsår 1993.

Brann- og lydklassifisert entrédør (B30/Db35).

**Vurdering av avvik:**

- Det er påvist andre avvik:

Isolerglass er hele og det ble ikke observert punktering.

Ingen unormale avvik registrert sett ut fra bygningsdelenes alder.

Tilstandsgrad er satt ut fra en helhetlig vurdering av bygningsdelenes stand, funksjonalitet samt alder.

Punkterte glass kan være vanskelig å avdekke med sikkerhet under forskjellig type vær og lys.

Det utelukkes ikke at det kan forekomme punkterte glass som ikke ble registrert på befaringstidspunktet.

Det påpekes at døren er over 20 år gammel og har oversteget mer enn halvparten av forventet levetid.

Likevel oppfyller bygningsdelene tiltenkt funksjon.

**Konsekvens/tiltak**

- Andre tiltak:

Bygningsdelene oppfyller tiltenkt funksjon men utskiftning må påregnes på sikt.

Utskifting av vinduer anses som et fellesansvar.

**Kostnadsestimat: Ingen umiddelbar kostnad**

### TG 2 Balkonger, terrasser og rom under balkonger

Utgang fra stuen til innglasset balkong i betongkonstruksjoner. Tremmerfliser i plast på betongdekket.

Rekkverk i betong med glassfelt. Rekkverkshøyden er målt til 96cm. Dette er noe under dagens krav. Det er i tillegg et utvendig rekkverk i stål som er justerbart. Når dette er åpne er rekkverket målt til 132cm.

Downlights og stikkontakt er montert på balkongen.

–

Ingen unormale avvik registrert utover normal og forventet bruksslitasje samt klimapåvirkning.

Tilstandsgrad er satt ut fra en helhetlig vurdering.

**Vurdering av avvik:**

- Rekkverket er for lavt i forhold til dagens krav til rekkverkshøyder.

**Konsekvens/tiltak**

- Det er ikke krav om utbedring av rekkverkshøyde opp til dagens forskriftskrav.

Balkonger, terrasser, tribuner, passasjer og lignende skal ha rekkverk med høyde

A) minimum 1,2 m der nivåforskjellen er mer enn 10,0 m

B) minimum 1,0 m der nivåforskjellen er inntil 10,0 m.

**Kostnadsestimat: Ingen umiddelbar kostnad**

# Tilstandsrapport

## Utvendige trapper

Trapper og reposer i betong med gulvbelegg.  
Ellers malte flater i felles trappegang.  
Heis til alle etasjer.

—

Trappen er ikke vurdert, men beskrevet da den faller under borettslagets ansvarsområde.

## Andre utvendige forhold

Boligblokk med bærende konstruksjoner, etasjeskillere og leilighetsskillende vegger i betong/mur.  
Grunnmur, leilighetsskillende konstruksjoner og balkonger i betong.

Yttervegger i betongelementer forblendet med spekkmurt tegl.

Flate takkonstruksjoner i armert betong, antas tekket med papp/shingel.

—

Bygningen stod ferdig i 1972 og er oppført etter byggetidens byggeforskrifter.  
Den tilfredsstillende ikke nødvendigvis alle de krav som dagens byggeforskrifter stiller til bl.a. tetthet, ventilasjon og varmeisolering.  
Rapporten begrenser seg til boligen/leiligheten og det som normalt vil omfattes av eiers selvstendige vedlikeholdsansvar som eier.  
Normalt utgjør dette alt innenfor boligens/leilighetens yttervegger.  
Tilstandsrapporten tilstandsvurderer derfor ikke bygningens fellesdeler som for eksempel tak, yttervegger, grunnmur, drenering, og felles tekniske installasjoner.  
Balkonger/terrasser og vindu vurderes dersom takstmannen finner det relevant for leiligheten.

Generelt har alle bygninger (eldre og nyere) et fremtidig, løpende behov for vedlikehold.  
Setninger kan ha oppstått og dette kan ha medført skjevheter i gulv og er derfor ikke unormalt.

Komponenter der vedlikehold og oppgraderinger er et felles ansvar for borettslaget er beskrevet men ikke nødvendigvis tilstandsvurdert.

Alder i seg selv er definert som symptom på slitasje/utidsmessighet/svikt osv.  
Det gjelder samtlige konstruksjoner, uansett alder og tilstand.  
Det betyr at en bygningsdel og konstruksjon kan få TG2 på bakgrunn av høy alder men fortsatt være i en brukbar tilstand og funksjon.  
Bygningsdelers og konstruksjoners alder er i hovedsak vurdert ut fra Sintef sine levetidstabeller.

## INNENDIG

### TG 1 Overflater

Gulv:

Flislagt gulv på bad og toalettrom  
Ellers laminat.

Gulvvarme (kabler) på bad og toalettrom.

—

Vegger:

Flisatte vegger på bad og toalettrom.  
Ellers glatte, malte veggflater.

—

Himlinger:

Glatte, malte himlingsflater (plater og betonghimling).

Downlights (led) i alle rom.

Takhøyden ble i stue målt til ca. 2,39m.

—

Downlights er ikke demontert for inspeksjon.

Ingen unormale avvik registrert utover normal og forventet bruksslitasje.  
Tilstandsgrad er satt ut fra en helhetlig vurdering.

### TG 2 Etasjeskille/gulv mot grunn

Etasjeskille i betongdekke.

**Vurdering av avvik:**

- Det er målt høydeforskjell på mellom 15-30 mm gjennom hele rommet. Tilstandsgrad 2 gis med bakgrunn i standardens krav til godkjente måleavvik.

Det er målt en høydeforskjell på 22mm gjennom stuen.

**Konsekvens/tiltak**

- For å få tilstandsgrad 0 eller 1 må høydeforskjeller rettes opp. Det vil imidlertid sjelden være økonomisk rasjonelt som et enkeltstående tiltak i en bolig som dette. Dersom boligen en gang skal renoveres, kan man vurdere slike tiltak.

Rommene fungerer med det avvik som er beskrevet.

**Kostnadsestimat: Ingen umiddelbar kostnad**

### TG 0 Radon

Boligen ligger minimum tre etasjer over bakkenivå og radonmålinger er ikke relevant.

**Kostnadsestimat: Ingen umiddelbar kostnad**

### TG 1 Innvendige dører

# Tilstandsrapport

Sprøytelakkerte dører i profilert utførelse.

Det er gjennomført kontroll av åpne og lukkemekanismen til enkelte av dørene og de er funnet i orden.

Det bør på generelt grunnlag påregnes at dører har behov for justering med jevne mellomrom.

Tilstandsgrad er satt ut ifra en helhetlig vurdering av dørene.

## ! TG 1 Andre innvendige forhold

Entré:  
Garderobeskap med profilerte, folierte fronter.

Soverom 2:  
Skyvedørgarderobe med glatte, folierte fronter og speil.

## VÅTROM

### 13. ETASJE > BAD

#### Generell

Flislagt baderom som ble modernisert i 2020.  
Baderommet holder en gjennomgående god standard og er vedlikeholdt.

Baderommet er modernisert av Frogner Entreprenør AS og selger innehar en mappe med dokumentasjon på utførte arbeider.

Generell informasjon for å best ivareta våtrom:

Ha alltid god gjennomlufting på badet, slik at fuktigheten i rommet luftes tilstrekkelig ut.

Husk at fuktige våtrom er en god grobunn for blant annet soppdannelse og jordslag.

Tørk opp vannsøl for å hindre for stor spredning av fukt.

Generell rengjøring av fliser, fuger og utstyr for å opprettholde farge og glans.

Skru ut ventilasjonsventilen ca. 1 gang i året og rengjør denne, slik at den ikke tetter seg med støv og skitt.

Unngå i størst mulig grad å bore gjennom fliser i våtsone. Hvis dette gjøres må det brukes godkjent våtromssilikon i skruerhullet.

Rengjør sluket ca. 3-4 ganger i året. Sluket renses etter risten er fjernet - Vippes opp med skrutrekker eller lignende.

Rør ikke klemringen (festet med skruer).

Utløpet kan renses etter at vannlås er fjernet (om sluket har dette).

Vannlåstrakten trekkes enklest opp ved å gripe tak i ribben i bakkant med for eksempel en tang eller lignende.

Vannlåsen trekkes rett opp.

Sammenføyning igjen skjer i motsatt rekkefølge.

Vær nøye med at vannlåstrakten med gummiring kommer riktig på plass.



### 13. ETASJE > BAD

#### ! TG 1 Overflater vegger og himling

Glatt, malt himlingsflate med downlights.

Flissatte veggflater.

### 13. ETASJE > BAD

#### ! TG 1 Overflater Gulv

Flislagt gulv med termostatstyrte varmekabler.

Høydeforskjell mellom topp flis ved dør og overkant sluk, målt til 40mm. Dette er innenfor dagens krav.

I henhold til dagens krav skal det være en høydeforskjell på 25 mm mellom topp slukrist og topp membran ved terskel.  
Om membran ikke er synlig ved terskel, måles høydeforskjellen mellom topp slukrist og topp flis ved terskel (der evt. vann kan renne ut i tilstøtende rom).

### 13. ETASJE > BAD

#### ! TG 1 Sluk, membran og tettesjikt

Plastsluk med synlig klemring og tettesjikt.

Merk at sluk må renses jevnlig for å unngå lukt og tett sluk samt for å forlenge slukets levetid.

### 13. ETASJE > BAD

#### ! TG 1 Sanitærutstyr og innredning

Servantskap med profilerte, folierte fronter og heldekkende servant.

Speil med lysarmatur på vegg over servanten.

Veggmontert toalett.

Opplegg for vaskemaskin.

Dusjhjørne med rette glassdører, sluk i sone og dusjutstyr. Regnfallsdusj er montert.

### 13. ETASJE > BAD

# Tilstandsrapport

## ! TG 1 Ventilasjon

Felles, mekanisk avtrekksventilasjon.  
Avtrekkventil på vegg.  
Tilluft via spalte ved terskel.

## 13. ETASJE > BAD

### Fukt i tilliggende konstruksjoner

Hulltaking er ikke foretatt da våtrommet er under 5år og det foreligger dokumentasjon på utført arbeid.  
Det er i henhold til forskriften.

Det ble rutinemessig søkt etter fukt i dusjsonens vegger med fuktindikator (Protimeter SM) på befaringen, og det var ingen indikasjoner på fukt.  
Fuktsøk gir kun en indikasjon og må ikke oppfattes som en garanti for baderommet. Gulv måles ikke.

## KJØKKEN

## 13. ETASJE > STUE/KJØKKEN

### ! TG 1 Overflater og innredning

Eldre kjøkkeninnredning med ukjent alder.  
Kjøkkenet holder en normal standard og er vedlikeholdt.  
Innredning med profilerte, folierte fronter.  
Laminat benkeplate med nedfelt kum i rustfritt stål.  
Downlights under overskap. Fliser på vegg med noe motiv på vegg over benkeplaten.  
Kjøkkenet har platetopp, stekeovn, opplegg for oppvaskmaskin og frittstående kjøl/fryseskap.

–  
Det anbefales å installere komfyrvakt og waterguard på kjøkkenet.  
Det er viktig å merke seg at dette kravet gjelder for nye bygg eller omfattende rehabiliteringer som er gjennomført etter at TEK10 trådte i kraft. For eldre boliger er det ikke nødvendigvis et krav, men det kan likevel anbefales som en sikkerhetstiltak mot brann og vannskader.

–  
Det ble rutinemessig søkt etter fukt på typisk fuktutsatte steder med fuktindikator (Protimeter SM) på befaringen og det var ingen indikasjoner på fukt.

Det påpekes noe slitte skrog og løs folie på enkelte fronter. Det mangler også front på oppvaskmaskinen.  
Ellers ingen avvik registrert ut over normal og forventet bruksslitasje.  
Tilstandsgrad satt ut fra helhetlig vurdering av rommet og innredning.



## 13. ETASJE > STUE/KJØKKEN

### ! TG 1 Avtrekk

Kjøkkenventilator tilkoblet avtrekkskanalen.

Filter i kjøkkenventilatoren bør rengjøres/skiftes regelmessig for å unngå at fett fester seg og skaper brannfare.

–

Lovligheten i borettslaget med tanke på kjøkkenventilatorer koblet til avtrekkskanaler er ikke vurdert.

Tilstandsgrad er satt ut fra dagens løsning.  
Eventuell endring av løsningen vil kunne gi endret tilstandsgrad.

## SPESIALROM

## 13. ETASJE > TOALETTRUM

### ! TG 1 Overflater og konstruksjon

Flislagt toalettrom som ble modernisert i 2020.  
Rommet holder en normal standard og er godt vedlikeholdt.  
Innredning med glatte, folierte fronter og heldekkende servant.  
Speilskap montert på vegg over servanten.  
Veggmontert toalett.

–

Rørskap er plassert i vegg over toalettet og stoppekraner bak luke i gulvhøyde.  
Mekanisk avtrekk i rommet og tilluft ved terskelen.



# Tilstandsrapport

## TEKNISKE INSTALLASJONER

### TG 1 Vannledninger

Vannrør av plastrør, som er lagt rør-i-rør og med fordelerskap i badet. Fordelerskapet har overløpsrør.

Stoppekran i fordelerskap ved gulvet i rommet.

—

Røranlegget er opplyst å være oppgradert i forbindelse med modernisering av baderommet i 2020

—

Rørføringer og rørenes tilstand kan være vanskelig å gi en fullstendig vurdering av da disse disse delvis ligger skjult i boligens vegger og konstruksjoner.

Undertegnede har ikke vurdert, kun beskrevet røranlegget av den grunn at dette krever spesielt utstyr og kompetanse.

Alder, fortetting og brudd kan være risikomomenter i et hvert anlegg. Tegn til dette ble ikke observert eller opplyst på befaringsdagen



### TG 1 Avløpsrør

Interne og synlig avløpsrør i plast.  
Øvrige avløpsrør er felles for bygningen og ikke inspisert/vurdert.

Tilstandsgrad er satt ut fra vurdering av de bygningsdelene som var tilgjengelige og mulige å bedømme ut fra en visuell befaring.

### TG 1 Ventilasjon

Boligen har felles mekanisk avtrekk.

Avtrekk skjer på toalettrom, bad og kjøkken.  
Kjøkkenventilatoren er tilkoblet til felles kanal og lovligheten vedrørende dette er ikke ytterligere vurdert.

Mekanisk avtrekksventilasjon er basert på at vifter suger avtrekkslufta ut av rommene. Friskluft tilføres gjennom ventiler og utettheter i bygningskonstruksjonen. Systemet er i prinsipp det samme som ved naturlig avtrekk, med den forskjellen at hoveddrivkraften er fra en avtrekksvifte.

## Elektrisk anlegg

*Dette er en forenklet kontroll begrenset til de spørsmål og undersøkelser som forskrift til avhendingslova (tryggere bolighandel) § 2-18 inneholder. Dette kan ikke sammenlignes med en kontroll utført av offentlig myndighet (Det lokale eltilsyn) eller registrert elektrovirksomhet, og en bygningssakkyndig har verken kompetanse eller lov til å foreta en slik kontroll.*

*Tilstandsgraden er vurdert ut fra den forenklete og begrensede kontrollen som forskriften inneholder. El-anlegget kan ha feil og mangler som en slik forenklet undersøkelse ikke vil avdekke. Vær derfor oppmerksom på denne risikoen, og søk videre veiledning eller få en fullstendig kontroll utført av registrert elektrovirksomhet.*

Sikringsskap lokalisert i felles trappegang.  
Automatsikringer med jordfeilbrytere.  
32 AMP hovedsikring og 6 fordelingskurser.  
Selvavlesende strømmåler er installert.

—

Dørtelefonanlegg med døråpner.

—

Det antas at det er tilstrekkelig kapasitet på El-anlegget til normal bruk.

Det tas forbehold om at det kan foreligge udokumenterte utvidelser eller endringer av elektrisk anlegg som ikke er dokumentert eller informert om.

Forskrift om elektriske lavspenningsanlegg. Sitat : "Eier og bruker av anlegget som omfattes av denne forskrift skal sørge for at det blir foretatt nødvendig ettersyn og vedlikehold slik at anlegget til enhver tid tilfredsstillende sikkerhetskravene i kap. 5."

Fra og med 1. januar 1999 er elektroentreprenører forpliktet til å utarbeide samsvarserklæring til eier av elektrisk anlegg ved installasjon av nye anlegg eller endringer i eksisterende anlegg.  
Dokumentasjonen er en bekreftelse fra elektroentreprenøren at anlegget er i samsvar med sikkerhetskravene i forskrift om elektriske lavspenningsanlegg.  
Kravet om samsvarserklæring har ikke tilbakevirkende kraft.

Takstmannen utfører en forenklet kontroll begrenset til de spørsmål og undersøkelser som forskrift til avhendingslova (tryggere bolighandel) § 2-18 inneholder.

Dette kan ikke sammenlignes med en kontroll utført av offentlig myndighet (Det lokale eltilsyn) eller registrert elektrovirksomhet, og en bygningssakkyndig har verken kompetanse eller lov til å foreta en slik kontroll.

Evt. angivelse av Tilstandsgrad er vurdert ut fra den forenklete og begrensede kontrollen som forskriften inneholder.  
El-anlegget kan ha feil og mangler som en slik forenklet undersøkelse ikke vil avdekke.  
Vær derfor oppmerksom på denne risikoen, og søk videre veiledning eller få en fullstendig kontroll utført av registrert elektrovirksomhet.

Takstmannen beskriver anlegget, men vurderer det ikke.

## Spørsmål til eier

1. Er alle elektriske arbeider/anlegg i boligen utført av en registrert elektroinstallasjonsvirksomhet?

**Ja I nåværende eiers botid.**

# Tilstandsrapport

Eventuelt tidligere utførte arbeider er ikke kjent.

2. Er det elektriske anlegget utført eller er det foretatt tilleggsarbeider på det elektriske anlegget etter 1.1.1999?

Ja

Eksisterer det samsvarserklæring?

Ja

Det foreligger samsvarserklæring på de arbeider som er utført i nåværende eiers botid.

Eventuelt tidligere utførte arbeider er ikke kjent.

I juli 2020 ble det gjennomført elektroarbeider ved Deichdøns vei 48, Oslo, utført av Kodar Nordic AS ved installatør Ulf William Eriksson. Arbeidet ble planlagt og utført i henhold til kravene i Forskrift om elektriske lavspenningsanlegg (NEK 400:2018), og en samsvarserklæring er utstedt som dokumentasjon på at anlegget oppfyller gjeldende forskriftskrav.

Arbeidene omfattet installasjon av gulvvarme, spotter med dimmer, to pol brytere og to stikkontakter på badet. Tilsvarende ble det installert gulvvarme, spotter med dimmer og termostat på WC. Videre ble interiørbelysning montert i soverom 1 og 2, gang og stue. I tillegg ble et bryterpunkt for belysning i kjøkkenet flyttet.

Det presiseres at eier selv sto for innkjøp av materiell, og at videre arbeid på anlegget kun skal utføres av autorisert elektriker. Samsvarserklæringen dokumenterer at installasjonen er kontrollert og oppfyller sikkerhetskravene i forskriften, og denne dokumentasjonen skal oppbevares av eier i hele anleggets levetid.

Ulf William Eriksson fra Kodar Nordic AS har bekreftet og signert for det utførte arbeidet, og erklæringen fungerer som en garanti for kvaliteten og forskriftssamsvaret.

3. Foreligger det kontrollrapport fra offentlig myndighet – Det Lokale Eltilsyn (DLE) eller eventuelt andre tilsvarende kontrollinstanser med avvik som ikke er utbedret eller kontrollen er over 5 år?

Nei

4. Forekommer det ofte at sikringene løses ut?

Nei

5. Har det vært brann, branntilløp eller varmgang (for eksempel termiske skader på deksler, kontaktpunkter eller lignende) i boligens elektriske anlegg?

Nei

## Generelt om anlegget

6. Er det tegn til at det har vært termiske skader (tegn på varmgang) på kabler, brytere, downlights, stikkontakter og elektrisk utstyr? Sjekk samtidig tilstanden på elektrisk tilkobling av varmtvannsbereider, jmfør eget punkt under varmtvannstank

Nei

7. Er der synlig defekter på kabler eller er disse ikke tilstrekkelig festet?

Nei

## Inntak og sikringskap

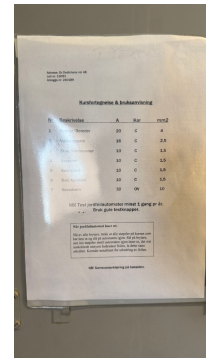
8. Er det tegn på at kabelinnføringer og hull i inntak og sikringskap ikke er tette, så langt dette er mulig å sjekke uten å fjerne kapslinger?

Nei

9. Finnes det kursfortegnelse, og er den i samsvar med antall sikringer?  
Ja

10. Foreta en helhetsvurdering av det elektriske anlegget, dets alder, allmenne tilstand og fare for liv og helse. Bør det elektriske anlegget ha en utvidet el-kontroll?

Nei



## TG 0 Branntekniske forhold

*Dette er en forenklet kontroll begrenset til de spørsmål som fremkommer under. Tilstandsgraden er basert på retningslinjer til disse spørsmålene i bransjestandarden NS3600. Dette kan ikke sammenlignes med en fullstendig kontroll av branntekniske forhold av offentlig myndighet, eller en vurdering av boligens branntekniske forhold eller prosjektering fra en rådgiver med spesialkompetanse. En bygningssakkyndig har verken kompetanse til å gi slik veiledning eller lov til å foreta en slik kontroll.*

*Tilstandsgraden er vurdert ut fra den forenklete og begrensede kontrollen. Det kan være feil og mangler om branntekniske forhold som en slik forenklet undersøkelse ikke vil avdekke. Vær derfor oppmerksom på denne risikoen, og søk videre veiledning eller rådgivning.*

# Tilstandsrapport

Brannslukkingsapparat på 6 kg.

Lovpålagt røykvarsler/brannslukningsutstyr skal følge boligen ved salg.

Alarmanlegg og øvrig utstyr er ikke fysisk testet av takstmann, kun visuelt inspisert.

Generell info om brannslukkingsutstyr (i henholdt til TEK17):

Boligbygg (risikoklasse 4) må ha enten håndsløkkeapparat eller egnet brannslange som rekker inn i alle rom.

Håndsløkkeapparater kan være pulverapparater på minimum 6 kg med ABC-pulver eller skum- og vannapparater på minimum 9 liter eller på minimum 6 liter og med effektivitetsklasse minst 21A etter NS-EN 3-7:2004.

I bolig kan det benyttes formstabil brannslange med innvendig diameter på minimum 10 mm.

Brannslange må ikke være lengre enn 30 meter ved fullt uttrekk.

Antall og dekningsområde av brannslanger og håndsløkkeapparater må være slik at alle rom i hele bygningen dekkes.

Brannsløkkeutstyr må være plassert slik at brukerne lett kan finne fram til det og kunne ha mulighet til å slukke branntilløp i startfasen før det utvikler seg til en større brann.

Generell info om brannvarslere (i henhold til TEK17):

Brann-/røykdetektorer i leiligheter i boligbygninger må dekke områdene kjøkken, stue og sove utenfor soverom.

Dessuten må følgende være oppfylt:

- Det må være minst én detektor per etasje.

- Akustiske alarmorganer må plasseres slik at alarmstyrken er minst 60 dB i oppholdsrom og soverom når mellomliggende dører er lukket.

1. Er det mangler for brannslukningsutstyr i boligen iht. forskriftskrav på søknadstidspunktet, men minst Byggeforskrift 1985?  
**Nei**
2. Er det skader på brannslukkingsutstyr eller er apparatet eldre enn 10 år?  
**Nei**
3. Er det mangler på røykvarsler i boligen iht. forskriftskrav på søknadstidspunktet, men minst Byggeforskrift 1985?  
**Nei**
4. Er det skader på røykvarslere?  
**Nei**

# Arealer, byggetegninger og brannceller

Standard gjeldende fra 01.01.2024

Arealmålinger og arealoppsett er basert på Norsk standard 3940:2023 Areal- og volum-beregninger av bygninger. Arealet gjelder for tidspunktet da boligen ble målt

## Hva er måleverdig areal?

Arealet i rommet må ha minst 1,90 m fri høyde over gulvet og minst bredde på 0,60 m. Et loft med skråtak vil for eksempel bare få registrert målbart areal der høyden er minst 1,90 m og bredden minst 0,60 m. Rommet må ha dør eller luke, og gangbart gulv.

## Hva er bruksareal?

$$\text{BRA} = \text{BRA-i} + \text{BRA-e} + \text{BRA-b}$$

Bruksarealet for bygningen er bruttoarealet minus arealet som optas av yttervegger.



Internt bruksareal (BRA-i)	Arealet innenfor boenheten(e)
Eksternt bruksareal (BRA-e)	Arealet av alle rom utenfor boenheten(e) og som tilhører denne, slik som for eksempel boder
Innglasset balkong mv (BRA-b)	Arealet av innglasset balkong, veranda eller altan når denne er tilknyttet boenheten(e)
Terrasse- og balkongareal (TBA)	Arealet av terrasser, åpne balkonger og åpen altan tilknyttet boenheten(e)

**Gulvareal (GUA)** Er sum av BRA (bruksareal) og ALH (areal med lav takhøyde).  
Areal med lav takhøyde (ALH) er ikke måleverdig areal, som skyldes skråtak og lav himlingshøyde.

GUA kan opplyses i markedsføring der det er aktuelt for den konkrete boligen og kun sammen med BRA-i, for eksempel der gulvflaten har en verdi og har funksjon ved møblering og bruk av rommene. Ikke innredet areal som kaldloft, måles og oppgis normalt ikke.

## Arealet kan ikke alltid fastsettes nøyaktig

Areal kan være komplisert eller umulig å måle opp nøyaktig fordi det er vanskelig å fastslå tykkelsen på innervegger, skjeheter i og utforming av bygningskonstruksjoner som karnapp, buer og vinkler som ikke er rette, åpne rom over flere etasjer og så videre.

Eiendommens markedsverdi kan ikke baseres på en matematisk beregning basert på antall kvadratmeter opplyst i rapporten. Opplysninger om areal kan altså ikke alene benyttes for å beregne eiendommens verdi.

## Den bygningsakkyndige kan avdekke eventuelle bruksendringer og avvik i branncelleinndeling

Den bygningsakkyndige ser på byggetegninger hvis de er tilgjengelige og dette er en del av oppdraget, og vurderer bruken av boligen opp mot tegningene. Hvis den bygningsakkyndige oppdager at en bolig ikke ser ut til å være delt opp i brannceller etter kravene i byggt teknisk forskrift på befaringstidspunktet, skal det opplyses om dette.

Reglene om bruksendring og brannceller kan være kompliserte. Søk videre faglige råd om rapporten ikke gir deg svar. Den bygningsakkyndige kan ikke vurdere og svare på alle spørsmål, og kan heller ikke vite om kommunen kan gi unntak for kravene som gjelder. [Vil du vite mer?](#)

## Om brannceller

En branncelle er hele eller avgrensede deler av en bygning hvor en brann fritt kan utvikle seg uten at den kan spre seg til andre bygninger eller andre deler av bygningen i løpet av en fastsatt tid.

## Om bruksendring

Bruksendring er å endre bruken av et rom fra en tillatt bruk til en annen. Dette kan kreve søknad og tillatelse, for eksempel hvis du endrer et rom fra bod til soverom eller arbeidsrom, eller hvis du endrer en bolig til to separate boliger.

Rom for varig opphold har krav til takhøyde, romstørrelse, rømningsvei og lysforhold som må være oppfylt. Du kan søke kommunen om unntak for kravene, men kan ikke regne med å få unntak for krav som går på helse og sikkerhet, for eksempel krav til rømningsvei.

Bruksendring som krever godkjenning, og som ikke er søkt bruksendret, er ulovlig. Kommunen kan etter plan- og bygningsloven kapittel 32 forfølge overtredelser. Kommunen kan pålegge deg å avslutte den ulovlige bruken, eventuelt å rette eller tilbakeføre rommet til godkjent bruk.

# Arealer

## 3-roms leilighet:

### Ny arealstandard

Etasje	Bruksareal BRA m <sup>2</sup>			SUM	Terrasse- og balkongareal (TBA)
	Internt bruksareal (BRA-i)	Eksternt bruksareal (BRA-e)	Innglasset balkong (BRA-b)		
13. Etasje	70	2	11	83	
Mellometasje		2		2	
<b>SUM</b>	<b>70</b>	<b>4</b>	<b>11</b>		
<b>SUM BRA</b>	<b>85</b>				

### Romfordeling

Etasje	Internt bruksareal (BRA-i)	Eksternt bruksareal (BRA-e)	Innglasset balkong (BRA-b)
13. Etasje	Entré / gang, Bad , 2 Soverom , Stue/Kjøkken , Toalettrom	Ekstern bod	Innglasset balkong
Mellometasje		Ekstern bod	

## Kommentar

13.etasje:

Entré, 2 soverom, bad, toalettrom og stue med åpen kjøkkenløsning.  
Utgang fra stuen til sydvendt balkong med et gulvareal på ca. 10m<sup>2</sup>.  
BRA-b inkluderer veggen imot leiligheten og utgjør derfor 11m<sup>2</sup> i arealoppsettet.

Boder:

Bod på ca. 1,5m<sup>2</sup>, merket med nummer 13093 i mellometasjen i blokka.  
Bod på ca. 1,8m<sup>2</sup>, merket med nummer 13093 i etasjeplan (13.etasje).

Det medfølger garasjeplass i felles lukket garasjeanlegg merket med nummer: 13093.

Innvendig målte arealer.

Alle innvendige sjakter, rørkasser o.l. er medberegnet i boligens areal.

Det er bruken av rommet på befaringsstidspunktet som avgjør rommets navn og definisjon i arealoppstillingen.

Dette betyr at rommet både kan være i strid med Teknisk forskrift (TEK) og mangle godkjenning i kommunen for den aktuelle bruken, uten at dette vil få betydning for takstmannens valg av romdefinisjon.

Det kan være avvik i dagens rombruk/rombenevnelse i forhold til boligens opprinnelige byggemeldte/godkjente tegninger.

Dette er i henhold til gjeldende måleregler (NS3940).

Rombetegnelse er skjønnsmessig vurdert på stedet og tilfredsstillende ikke nødvendigvis kravene i Teknisk forskrift for rom til varig opphold mht. rommets størrelse, takhøyde, lysforhold og rømning.

Innbygge/plassbygge skap er skjønnsmessig vurdert på stedet.

Boder utenfor boenheten (BRA-e) er ofte møblerte/fulle og i mange tilfeller umulig å måle nøyaktig.

Disse arealene må derfor sees på som omtrentlige arealer og ikke eksakte.

Bodene er vist frem til takstingeniøren av eier/representant for eier på befaringdagen.

Takstingeniøren har ikke gjort nærmere undersøkelser om leiligheten har bruksrett til disse arealene.

## Lovlighet

### Byggetegninger

Det foreligger godkjente og byggemeldte tegninger, men de stemmer ikke med dagens bruk

*Kommentar:* Følgende endringer er gjort i leiligheten, som avviker fra de opprinnelige byggetegningene:

- Soverommet er delt av til 2 soverom.
- Baderommet er bygget om å laget et separat toalett.
- Balkongen er inglasset.

### Brannceller

Er det påvist synlige tegn på avvik i branncelleinndeling ut ifra dagens byggeteknisk forskrift?

Ja  Nei

### Nyere håndverkstjenester

Er det ifølge eier utført håndverkstjenester på boligen siste 5 år?

Ja  Nei

### Krav for rom til varig opphold

Er det påvist avvik i forhold til rømningsvei, dagslysflate eller takhøyde?

Ja  Nei

*Kommentar:*

## Total fordeling mellom P-ROM og S-ROM

Tabellen under viser fordelingen av P-ROM og S-ROM etter veiledningen til NS 3940: 2012. Dette er til informasjon og til sammenligning. Tallene er omtrentlige, kan avvike fra faktiske målinger og er ikke juridisk bindende

	P-ROM( m2)	S-ROM( m2)
3-roms leilighet:	70	11

## Befarings - og eiendomsopplysninger

### Befaring

Dato	Til stede	Rolle
21.1.2025	Tony André Andersen	Takstingeniør
	Mostafa Awanzo	Kunde

### Matrikkeldata

Kommune	gnr.	bnr.	fnr.	snr.	Areal	Kilde	Eieforhold
301 OSLO	142	38	0	0	74547.6 m <sup>2</sup>	Norges Eiendommer. Tomtearealet gjelder for det aktuelle Gnr/Bnr.	Eiet

#### Adresse

Dr. Dedichens vei 48

#### Hjemmelshaver

Fagerholt Borettslag

#### Kommentar

Bolignummer (SSB) : H1305

Regulering : Området er regulert til boligformål.  
Adkomst vei : Offentlig, interne gang- og stikkveier.  
Tilknytning vann : Offentlig.  
Tilknytning avløp : Offentlig.

### Andelsobjekt

Org.nr.	Leil. nr.	Forretningsfører	Eier av adkomstdokumenter
950266287		950266287	Mostafa Awanzo

### Innskudd, pålydende mm

**Andelsnummer**  
643

## Eiendomsopplysninger

### Beliggenhet

3-roms leilighet i 13. etasje med sydvendt balkong, sentralt beliggende på Trosterud i Oslo.  
God beliggenhet rett ved Trosterud T-banestasjon, og kun et par minutters gange unna Østmarka og Lutvann.  
Med T-bane eller bil er det kort vei til Tveita senter med T-bane, buss, dagligvare- og klesforretninger, post, bank, lege, tannlege, apotek med mer (omkring 70 forretninger på senteret). Treningscenter, turveier og ridesenter i nærområdet, samt skoler i alle trinn og barnehager.

### Om tomten

Felles eiet tomt på 74547.6 m<sup>2</sup> i følge Norges Eiendommer.  
Tomten er pent opparbeidet med grøntarealer med beplantning, lekeplass og sittegrupper.  
Gjesteparkering på borettslagets tomt.

Ellers parkering etter områdets gjeldende regler.

### Tinglyste/andre forhold

For detaljer om felleskostnader og hva disse inkluderer, vennligst se salgsoppgaven.

På generelt grunnlag oppfordres alle til å sette seg inn i vedtekter, husordensregler, regnskap, budsjett og årsberetning.  
Dokumentene vil være tilgjengelig hos meglerforetaket. Det gjøres oppmerksom på at fellesgjeld og felleskostnader kan variere over tid som følge av beslutninger foretatt i selskapets styre og/eller generalforsamling.

### Bebyggelsen

Området består i hovedsak av lavblokkbebyggelse og noen høyblokker.  
Borettslaget består av 664 andelsleiligheter og første innflytting skjedde i 1972. Tomten ble kjøpt i 1986.

Det føres løpende vedlikehold og oppgraderinger etter behov og vedtak.  
For oversikt over utførte arbeider henvises det til "innkalling til ordinær generalforsamling" og borettslagets styre.

## Kilder og vedlegg

### Dokumenter

Beskrivelse	Dato	Kommentar	Status	Sider	Vedlagt
Eier		Opplysninger vedrørende de oppgraderinger som er utført.	Ingen		Nei
Forretningsfører		Regnskapstall, bekreftelse på eiere av atkomstdokumentene og opplysninger om forsikring.	Ingen		Nei
Egenerklæring		Utfylt av eier.	Ingen		Nei
Norges Eiendommer		Gnr, bnr, snr, eierbrøk, byggeår, tomtestørrelse og hjemmelshaver.	Ingen		Nei

# Tilstandsrapportens avgrensninger

## STRUKTUR•REFERANSENIVÅ•TILSTANDSGRADER

- Rapporten er basert på innholdskrav i Forskrift til avhendingslova (tryggere bolighandel). Formålet er å gi en tilstandsanalyse til bruk for den som bestiller og/eller i et salg til forbruker, og ikke for andre tredjeparter. Rapportens struktur, metode og begrepsbruk følger i hovedsak Norsk Standard NS 3600:2018 (Teknisk tilstandsanalyse ved omsetning av bolig), samt Takstbransjens retningslinjer for arealmåling.
- Tilbakeholdt eller uriktig informasjon som har betydning for vurderingen, er ikke bygningssakkyndiges ansvar. Rapporten beskriver avvik, altså en tilstand som er dårligere enn referansenivået. Rapporten framhever normalt ikke positive sider ved boligen ut over det som fremgår av tilstandsgradene.
- Tilstanden angis i rapporten og gir uttrykk for en gitt forventet tilstand blant annet vurdert ut fra alder og normal bruk slik:

i) **Tilstandsgrad 0, TG0:** Ingen avvik eller skader. I tillegg må bygningsdelen være tilnærmet ny, mindre enn 5 år, og det foreligger dokumentasjon på faglig god utførelse.

ii) **Tilstandsgrad 1, TG1:** Mindre avvik. Normal slitasje. Strakstiltak ikke nødvendig. TG1 kan gis når bygningsdelen er tilnærmet ny og det ikke foreligger dokumentasjon på faglig god utførelse.

iii) **Tilstandsgrad 2, TG2:** Vesentlige avvik, og mindre avvik som etter NS 3600 gir TG 2, men som ikke nødvendigvis krever umiddelbare tiltak. I denne rapporten kan TG2 i Rapportsammendrag være inndelt i TG2 som krever tiltak og de som ikke krever umiddelbare tiltak. Konstruksjonen har normalt enten feil utførelse, en skade eller symptomer på skade, sterk slitasje eller nedsatt funksjon. Vedlikehold eller tiltak trengs i nær fremtid, det er grunn til å varsle fare for skader på grunn av alder eller overvåke spesielt på grunn av fare for større skade eller følgeskade. For skjulte konstruksjoner vil alder i seg selv være et symptom som kan gi TG2. For synlige konstruksjoner kan alder sammen med andre symptomer og momenter gi TG2. Avvik under TG2 kan gis sjablongmessig anslag.

iv) **Tilstandsgrad 3, TG3:** Store eller alvorlige avvik. Kraftige symptomer på forhold som man må regne med trenger utbedring straks eller innen kort tid. Påvist funksjonssvikt eller sammenbrudd. Avvik under TG3 skal gis sjablongmessig anslag.

v) **Tilstandsgrad TGIU:** Ikke undersøkt/ikke tilgjengelig for undersøkelse.

- Ved TG0 og TG1 gis det normalt ingen begrunnelse for valg av tilstandsgrad, fordi bygningen eller bygningsdelen da bare har normal slitasje. For anbefalte tiltak ved TG2 og TG3 må bruker av rapporten vurdere om tiltakene er nødvendige og lønnsomme. Hva det vil koste å utbedre rom eller bygningsdeler er et sjablongmessig anslag basert på registrert avvik og angitte tiltak i rapporten. Anslaget er gitt på generelt grunnlag og basert på erfaringstall i seks intervaller, og kan ikke forveksles med en konkret vurdering og tilbud fra en entreprenør eller håndverker. Det må eventuelt innhentes tilbud for en nærmere undersøkelse, og konkret og nøyaktig vurdering av utbedringskostnad. Kostnader til ikke oppdagede avvik/utbedringer/feil kan forekomme. Utbedringskostnad avhenger av personlige preferanser og markedspris på materialer og tjenesteyter.

## PRESISERINGER

- Avvik vurderes ut fra tekniske forskrifter på godkjenningstidspunktet for bygget. Noen bygningsdeler vurderes etter gjeldende teknisk forskrift på befaringsstidspunktet. Dette gjelder blant annet:

i) Bad, vaskerom (våtrom)

ii) Forhold rundt brann, rømming, sikkerhet, for eksempel

rekkverkshøyder/åpninger, ulovlige bruksendringer, brannceller mv.

- For skjulte konstruksjoner slik som vann og avløp uten dokumentasjon, er kvalitet og alder vurdert.
- Fastmonterte installasjoner, for eksempel innfelt belysning (downlights), demonteres ikke for å sjekke dampspærren bak. Dette av hensyn til bygningssakkyndiges kompetanse og risikoen for skade.
- Kontroll av fukt i konstruksjonen ved hulltaking i bad og vaskerom (våtrom), rom under terreng (kjelleretasje, underetasje og sokkeletasje) eller andre bygningsdeler skjer etter eiers aksept. Hulltaking av våtrom og rom under terreng kan unntaksvis unnlates, se Forskrift til Avhendingsloven.
- Kontroll av romfunksjoner for P-ROM utføres kun når det ikke foreligger godkjente og byggemeldte tegninger, eller når tegninger ikke stemmer med dagens bruk.
- Bygningssakkyndig gir en forenklet vurdering av branntekniske forhold og elektriske installasjoner i boligen dersom det er mer enn fem år siden sist boligen hadde el-tilsyn. Bygningssakkyndig kan anbefale å konsultere offentlige myndigheter eller kvalifisert elektrofaglig fagperson ved behov for grundigere undersøkelser.

## TILLEGGSUUNDERSØKELSER

Etter avtale kan tilstandsanalysen utvides til også å omfatte tilleggsundersøkelser utover minimumskravet i forskriften.

## BEFARINGEN

Rapporten gir en vurdering av byggverk og bygningsdeler som bygningssakkyndig har observert, og som fremkommer av Forskrift til avhendingsloven. Rapporten er likevel ingen garanti for at det ikke kan finnes skjulte feil, skader og mangler. NS 3600:2018 (Teknisk tilstandsanalyse ved omsetning av bolig) har undersøkelsesnivå fra 1 til 3, der undersøkelsesnivå 1 er det laveste og baseres på visuell observasjon. Rapporten baseres på undersøkelsesnivå 1 med få unntak (våtrom og rom under terreng). I praksis betyr dette at gjennomføringen av befaringen begrenses som følger:

- Det utføres kun visuelle observasjoner på tilgjengelige flater uten fysiske inngrep (f.eks. riving).
- Flater som er skjult av snø eller på annen måte ikke er tilgjengelig eller skjult, blir ikke kontrollert. Det foretas ikke funksjonssprøving av bygningsdeler, som isolasjon, piper, ventilasjon, el. anlegg, osv.
- Det gis ingen vurdering av boligens tilbehør, hvite- og brunevarer og annet inventar. Dette gjelder også integrert tilbehør.
- Inspisering av yttertak er basert på det som er synlig, normalt på insiden fra loftet og utvendig fra stige/bakkenivå. Befaring av tak må være sikkerhetsmessig forsvarlig for å kunne gjennomføres.
- Stikkprøvetakninger er utvalgt tilfeldig og kan innebære kontroll under overflaten med spiss redskap eller lignende.

## UTTRYKK OG DEFINISJONER

- Tilstand: Byggverkets eller bygningsdelens tekniske, funksjonelle eller

# Tilstandsrapportens avgrensninger

estetiske status på et gitt tidspunkt.

- Symptom: Observerbart forhold som gir indikasjon på hvilken tilstand et byggverk eller en bygningsdel befinner seg i. Benyttes ved beskrivelse av avvik.
- Skadegjørere: Zoologiske eller biologiske skadegjørere, i hovedsak råte, sopp og skadedyr.
- Fuktsøk: Overflatesøk med egnet søkeutstyr (fuktindikator) eller visuelle observasjoner.
- Fuktmåling: Måling av fuktinnhold i materiale eller i bakenforliggende konstruksjon ved bruk av egnet måleutstyr (blant annet hammerelektrode og pigger).
- Utvidet fuktsøk (hulltaking): Boring av hull for inspeksjon og fuktmåling i risikoutsatte konstruksjoner, primært i tilstøtende vegger til bad, utforede kjellervegger og eventuelt i oppforede kjellergulv.
- Normal slitasje: Forventet nedsliting av materiale i overflaten som er basert på enkle visuelle observasjoner. Kan vurderes sammen med bygningsdelens alder.
- Forventet gjenværende brukstid: Anslått tid et byggverk eller en del av et byggverk fortsatt vil være tjenlig for sitt formål (NS3600, Termer og definisjoner punkt 3.9)

## AREALBEREGNING FOR BOENHETER

- Areal fastsettes etter Forskrift til avhendingsloven og Norsk Standard 3940 Areal- og volum-beregninger av bygninger fra 2023.
- Areal oppgis i hele kvadratmeter i rapporten, og gjelder for det tidspunkt oppmålingen fant sted.
- Bruksareal (BRA) er det måleverdige arealet som er innenfor omsluttete vegger målt i gulvhøyde (bruttoareal minus arealet som opptas av yttervegger). I tillegg til gulvhøyde gjelder regler om fri bredde for at arealet skal være måleverdig, med betydning for BRA av for eksempel loft med skråtak. BRA består av internt bruksareal (BRA-i), eksternt bruksareal (BRA-e) og innglasset balkong mv (BRA-b). Terrasse- og balkongareal (TBA) opplyses der tilstandsrapporten skal benyttes i boligomsetningen og der det er aktuelt. I tillegg kan gulvareal (GUA) og areal med lav takhøyde (ALH) opplyses sammen med BRA der det er aktuelt og en del av oppdraget. Rom skal ha atkomst og gangbart gulv for å kunne regnes som BRA/måleverdig areal.
- Arealet måles og oppgis dersom arealet oppfyller krav til måleverdighet, slik som at arealet må ha minst en bredde på 0,6m og minst en høyde på 1,9 m osv. Et rom kan være i strid med teknisk forskrift og mangle godkjenning hos kommunen for den aktuelle bruken, uten at dette får betydning for om arealet måles og oppgis i tilstandsrapporten. Når arealet måles tas det ikke hensyn til om arealet er lovlig oppført eller om bruken er lovlig, bruksendringer, lysforhold eller andre sikkerhetsmangler.
- Eiendommens markedsverdi kan ikke baseres på en rent matematisk beregning i forhold til antall kvadratmeter opplyst i rapporten. Opplysninger om areal kan altså ikke alene benyttes for beregning av eiendommens verdi.
- Rom som ligger utenfor boenheten, men som eier har påvist og/eller opplyst at tilhører boenheten, er oppmålt og inkludert i BRA-e. Det er ikke fremvist dokumentasjon på at rommet tilhører boenheten, med

mindre dette er angitt særskilt. Rom utenfor boenheten kan omdisponeres av borettslaget/sameiet og dette kan påvirke boligens BRA. Vær oppmerksom på at NS 3940:2023 og eierseksjonsloven har ulik definisjon av fellesareal. Ved arealmåling gjelder NS 3940:2023 som definerer fellesareal slik: "Delen av bygning som brukes av to eller flere bruksenheter eller til bygningens forvaltning, drift eller vedlikehold.

- I en overgangsperiode skal rapporter som benyttes i boligomsetningen eller dersom det er en del av oppdraget også opplyse om fordelingen mellom P-ROM og S-ROM med utgangspunkt i definisjonene som fremkommer av veiledningen til Norsk Standard 3940 Areal- og volum-beregninger av bygninger fra 2012. Fordelingen mellom P-ROM og S-ROM er basert på veiledningen og bygningssakkyndiges eget skjønn. P-ROM er måleverdige rom som benyttes til kort eller langt opphold. S-ROM er måleverdige rom som benyttes til lagring, og tekniske rom. Bruken av et rom på befaringstidspunktet har betydning for om rommet defineres som P-ROM eller S-ROM. Dette betyr at rommet både kan være i strid med teknisk forskrift og mangle godkjenning i kommunen for den aktuelle bruken, uten at dette vil få betydning for valg av arealkategori.
- Se øvrig informasjon om areal i rapporten, Norsk Standard 3940 (2012 og 2023) og veiledningen til disse.

## PERSONVERN

iVerdi AS, bygningssakkyndig og takstforetaket behandler personopplysninger som bygningssakkyndig trenger for å kunne utarbeide rapporten. Personvernerklæring med informasjon om bruk av personopplysninger og dine rettigheter finner du her [Personvernerklæring - iVerdi](#)

## DELING AV PERSONOPPLYSNINGER FOR TRYGGERE BOLIGHANDEL OG MULIG RESERVASJON

Norsk takst og deres samarbeidspartnere benytter personopplysninger fra rapporten for analyse- og statistikkformål, samt utvikling og drift av produkter og tjenester for takstbransjen og andre aktører i boligomsetningen. Les mer om dette og hvordan du kan reservere deg på <https://www.norsktakst.no/norsk/om-norsk-takst/personvernerklæring/reservasjon/>

Vendu lager en boliganalyse basert på opplysninger fra rapporten. Les mer om dette og hvordan du kan reservere deg her: <https://samtykke.vendu.no/QL8507>

## KLAGEORDNING FOR FORBRUKERE

Er du som forbruker misfornøyd med bygningssakkyndiges arbeid eller opptreden ved taksering av bolig eller fritidshus, se [www.takstklagenemnd.no](http://www.takstklagenemnd.no) for mer informasjon