

Tilstandsrapport

Risikovurdering for Anticimex boligselgerforsikring

Myrsletta 213
2052 JESSHEIM
Gnr./Bnr.: 117/534
Seksjonsnr. : 28
Ullensaker kommune

Areal

Leilighet
Bruksareal: 51 m²

Totalt bruksareal (BRA): 51 m²

Befaring

Befaringsdato: 04.03.2025

Bygningsakkyndig selskap

Anticimex AS

www.anticimex.no

Tlf: 41414128

E-post: boliginspeksjoner.ost@anticimex.no

Orgnr: 923 856 781



Signatur inspektør: Anders Høiland

Mobil: 95889863

Om Tilstandsrapporten

Hvordan lese rapporten

Risikovurderingsrapporten viser hva som har blitt undersøkt i forbindelse med den bygningssakkyndiges besiktigelse av eiendommen. Om ikke annet er kommentert består undersøkelsene av visuelle observasjoner.

Rapporten er utarbeidet i henhold til forskrift til avhendingslova (tryggere bolighandel), gjeldende fra 1. januar 2022, og danner grunnlaget for forsikringsgivers risikovurdering av boligen og derved forsikringsgivers grunnlag for å innvilge tegning av boligselgerforsikring. Norsk Standard 3600:2018 er også lagt til grunn, men ikke alle standardens bestemmelser er tatt med. Dette gjelder for eksempel følgende bestemmelser:

- 9 - Gjennomgang av dokumentasjon av boligen (kun påfølgende deler): Innhenting av informasjon fra kommunens tekniske etat
- 13.2 - Vurdering av teknisk verdi
- 14.3 - Oppsummering
- Tabell A.1 (kun påfølgende deler): Punkt 22 (Geologiske forhold)
- Tabell A.3 - Undersøkelser av fellesdeler
- Tillegg C.2 - Tilstandsgrad for branntekniske forhold

Det er gjort et utvalg med prinsippet kost / nytte basert på avhendingsloven og hva forsikringsgiver anser relevant for risikovurderingen som foretas. Annen relevant bygningsteknisk erfaring og forståelse er også lagt til grunn, herunder forhold som har registrerte høye klagefrekvenser og/eller skadesaker.

Bagatellmessige og åpenbare forhold som er synlige for enhver og ikke har vesentlig bygningsmessig betydning, er normalt ikke omtalt.

Gulv mot grunn og etasjeskillere kontrolleres ved bruk av krysslaser for eventuelle skjevheter. I utgangspunktet kontrolleres to rom i hver etasje (eventuelt kryssmåling i ett rom), og i hvert rom er det 5 målepunkter. Stikkprøveprinsippet er benyttet.

I rapporten har alle TG 2, TG 3 og TG IU kommentarer for bedre forståelse. De sjekkpunkter som har fått TG 0 og 1 (ikke funnet funksjonssvikt) er listet opp horisontalt i starten av hvert hovedelement. Hovedhensikten med denne risikovurderingsrapporten er å bidra til å vurdere boligens tilstand, oppfylle forsikringstakers/selgers opplysningsplikt overfor forsikringsgiver og kjøper av boligen, og gi den bygningssakkyndiges faglige vurderinger som gjelder byggetekniske forhold for boligen, som vil kunne begrense boligselgerforsikringens dekningsomfang og som kjøper anbefales være spesielt oppmerksom på.

Forklaring av tilstandsgrader

Tilstandsgrader, forkortet til TG, beskriver på en enkel og visuell måte en tilstand eller en risiko opp mot referansenivå. I tillegg til graderingen med tall, benyttes trafikkløysets prinsipp med fargene grønt, gult og rødt.

TG 0 og TG 1 benyttes når tiltak vurderes som ikke nødvendig. Alle TG 2 og TG 3 kommenteres med årsak og konsekvens. TG IU kommenteres.

Dokumentasjonskrav

Dersom det har vært utført reparasjoner, vedlikehold, installasjoner, ombygging eller lignende i boligen de siste fem årene, og arbeidet er utført av kvalifiserte håndverkere, etterspørres dokumentasjon på arbeidet. Som dokumentasjon regnes blant annet skriftlig bekreftelse fra den eller de håndverkerne som ble brukt. Manglende dokumentasjon kommenteres.

For elektrisk anlegg skal det foreligge samsvarserklæring for arbeid utført etter 01.01.1999, samsvarserklæringen etterspørres. Dersom det har vært utført el. tilsyn i boligen skal dette dokumenteres. Manglende samsvarserklæring og dokumentasjon fra el. tilsynet kommenteres. Det foretas en forenklet vurdering av det elektriske anlegget.

Vurderinger for tilstandsgrader, hentet fra forskrift til avhendingsloven:

TG 0 Ingen avvik (funksjonssvikt ikke oppdaget)

Tilstandsgrad 0 gis når bygningsdelen ikke har noen avvik. Bygningsdelen skal være tilnærmet ny, ikke vise tegn på slitasje og det skal være lagt frem dokumentasjon på faglig god utførelse. Det er ingen merknader til delen.

TG 1 Mindre eller moderate avvik (funksjonssvikt ikke oppdaget)

Tilstandsgrad 1 gis når bygningsdelen har mindre avvik. Bygningsdelen skal bare ha normal slitasje, og strakstiltak skal ikke anses som nødvendig. Graden kan også brukes når delen er ny, men der dokumentasjon på faglig god utførelse mangler

TG 2 Vesentlige avvik (alder, slitasje, skader mv.)

Tilstandsgrad 2 gis når bygningsdelen har vesentlige avvik. Bygningsdelen skal enten ha feil utførelse, en skade eller symptomer på skade, sterk slitasje eller nedsatt funksjon. Graden gis når bygningsdelen trenger vedlikehold eller tiltak i nær fremtid.

Graden skal også brukes når delen er gammel og det er grunn til å varsle om faren for skader på grunn av alderen, eller når det er grunn til å overvåke delen spesielt på grunn av fare for større skader eller følgeskader.

TG 3 Store eller alvorlige avvik (strakstiltak nødvendig)

Tilstandsgrad 3 gis når bygningsdelen har store eller alvorlige avvik. Bygningsdelen har kraftige symptomer på forhold som man må regne med trenger utbedring straks eller innen kort tid. Graden skal også brukes ved påvist funksjonssvikt eller sammenbrudd.

Sjablongmessig prisanslag er gitt på generelt grunnlag og må ikke ses på som et pristilbud fra håndverker. Kostnader ved utbedring avhenger av personlige valg av utførelse og produkter. Markedspris på materialer, produkter og håndverkertjenester vil også innvirke på utbedringskostnaden. For bygningsdeler som er gitt TG3 settes et sjablongmessig prisanslag på utbedringskostnad for tilsvarende standard.

TG IU Ikke undersøkt

TG IU skal kun brukes unntaksvis. Hvis det ikke har vært mulig å undersøke bygningsdelen, for eksempel fordi krypekjelleren er uten inspeksjonsmulighet eller taket var tildekket med snø på undersøkelsestidspunktet, skal dette oppgis.

i Informasjon

Ikonet (i) benyttes til å gi nyttige opplysninger selv om funksjonssvikt ikke ble oppdaget.

Befarings- og eiendomsopplysninger

Befaring

Befaringsdato	04.03.2025
Referansenummer	15068136
Meglerforetakets oppdragsnummer	20-25-1016
Hjemmelshaver/selger	Junior Ricardo Coutinho
Bygningssakkyndig inspektør	Anders Høiland
Tilstede på befaringen	Nøkkelbefaring
Utvendige snødekte flater	Nei
Utetemperatur	5 °C
Rapportdato	25.03.2025 10:08

Eiendomsopplysninger

Type objekt	Selveierleilighet
Gate/vei adresse	Myrsletta 213
Postnummer/sted	2052 JESSHEIM
Kommune	3209 - Ullensaker
Gnr./Bnr.:	117/534
Seksjonsnr.	28
Borettslag / Sameie	Yes Heim Boligsameie 3
Tomt	Eiet tomt: 8125 m ²

Bygninger på eiendommen

Bygningstype	Byggår	Tilbygg	Ombygging
Leilighet	2019		

Byggemåte

Selveierleilighet tilhørende Yes Heim Boligsameie 3 beliggende på Jessheim i Ullensaker Kommune. Felles tomt opparbeidet med asfalterte internveier og biloppstillingsplasser. Gressplen, prydbusker og diverse beplantning.

Boligbygg over 5.etasjer samt kjeller. Gulv mot grunn av betong. Grunnmur, bærende konstruksjoner og skillende dekker i hovedsak av betong og stål. Yttervegger utvendig pusset og malt, samt noen utfyllende felter med panel. Tilnærmet flat takkonstruksjon utvendig tekket med papp/membran (Ikke besiktiget) Leiligheten har glatt entredør av trefiber. Balkongdør med tre-lags glass fra 2018. Vinduer med karmen av tre, samt to og tre-lags glass fra 2018. Oppvarming med gulvvarme. Leiligheten har balansert ventilasjon og er tilknyttet felles varmtvann.

Gjennomgående leilighet beliggende i byggets 2.etasje. Adkomst via trappeoppgang med heis, oppgangen har callinganlegg. Egen inngangsdør fra svalgang. Leiligheten består av Entre, bod, stue/kjøkken, bad og soverom.

Utgang fra stue til vestvendt balkong.

Leiligheten disponerer i tillegg en kjellerbod samt en biloppstillingsplass i felles garasjeanlegg.

Sammendrag av boligens tilstandsgrad



TG 1 i orden



TG 2 Alder, slitasje, skader mv.



TG 3 Strakstiltak nødvendig



TGIU Ikke undersøkt

Element	Status	Kontrollpunkt	Side	Sjablommessig prisanslag
---------	--------	---------------	------	--------------------------

Areal

Beskrivelse av arealmåling og arealbegreper

I henhold til Forskrift til avhendingslova (tryggere bolighandel) er NS 3940:2023 Areal- og volumberegninger av bygninger er lagt til grunn for arealmålinger og arealbegreper i rapporten.

Arealbegreper

Internt bruksareal (BRA-i):	Bruksareal av boenheten innenfor omsluttende vegger. Bruksenheten kan bestå av flere boenheter.
Eksternt bruksareal (BRA-e):	Bruksareal av alle rom som ligger utenfor boenheten/boenhetene, men som tilhører denne/disse.
Innglasset balkong (BRA-b):	Bruksareal av innglasset balkong tilknyttet boenheten. I begrepet inngår også veranda eller altan.
Totalt bruksareal (BRA):	Summen av BRA-i, BRA-e og BRA-b.
Terrasse- og balkongareal (TBA):	Areal av terrasser og åpne balkonger tilknyttet boenheten. I dette arealet inngår også åpen veranda eller altan mv.

Måleverdige arealer

Et areal er måleverdig når vilkår for fri høyde (høyde på minst 1,90 meter med en lengde og bredde på minst 0,60 x 0,60 meter), tilgjengelighet og permanent gangbart gulv oppfylles. I etasjer med skråtak gjelder egne bestemmelser. Ved nødvendige åpninger i etasjeskiller for trapp, måles kun det arealet som opptas av trappen. I etasjen under måles gulvet uten hensyn til trappen. Sjakter, heiser, skorsteiner, innvendige søyler og lignende er unntak og skal måles selv om de ikke oppfyller disse vilkårene og uansett om de har åpning i gulv, tilgjengelighet eller ikke.

Arealer med lav himlingshøyde

Ikke måleverdig gulvarealer som skyldes skråtak og lav himlingshøyde, opplyses som areal med lav himlingshøyde (ALH). ALH opplyses sammen med bruksareal (BRA) og summeres til gulvareal (GUA). Dersom en bolig har arealer bak knevegger som ikke er måleverdige, er disse ikke medtatt som areal med lav himlingshøyde (ALH).

Primærrom (P-rom) og Sekundærrom (S-rom)

I henhold til Forskrift til avhendingslova (tryggere bolighandel) er primær- og sekundærrom (P-rom og S-rom) beskrevet i eget oppsett. Definisjonen av P-rom og S-rom er videreført fra Takstbransjens retningslinjer ved arealmålinger - 2014. Det er bruken av rommene på befaringstidspunktet som avgjør om rommene defineres som P-rom eller S-rom.

Fysisk oppmåling og kontrollmåling

Det gjøres oppmerksom på at arealopplysninger i denne rapporten er basert på en fysisk oppmåling, og kan avvike fra arealopplysninger basert på byggemeldte tegninger. Dersom det ikke er fremlagt byggemeldte tegninger for boligen, vil den bygningssakkyndige i de fleste tilfeller ikke kunne måle opp skjulte sjakter o.l. Sjakter som betjener flere bruksenheter eller andre formål, for eksempel avfallssjakter, medtas ikke i boligens bruksareal. Det gjøres spesielt oppmerksom på at kontrollmåling av arealer krever kunnskap om bestemmelsene i NS 3940:2023. Dette betyr at kontrollmåling i de fleste tilfeller kun kan utføres av personer som innehar spesialkompetanse. For eksempel vil boenhetens totale bruksareal (BRA) alltid være større enn summen av arealene fra hvert enkelt rom. Dette er på grunn av at boenhetens totale bruksareal inneholder også arealer for innvendige vegger.

Lovlighet

Rommene bruk kan være i strid med byggt teknisk forskrift og mangle godkjenning i kommunen for den aktuelle bruken, men likevel være måleverdig. Eventuelle ulovligheter er derfor uten betydning for klassifisering og oppmåling av måleverdige arealer. Vurderingene av arealene er basert på observasjoner gjort på befaringstidspunktet.

Dersom den bygningssakkyndige avdekker åpenbare ulovligheter, for eksempel ulovlig bruksendring, opplyses dette. Det er de siste byggemeldte tegningene, og at disse er godkjente av bygningsmyndighetene som er sikre holdepunkter for om det formelle og juridiske er i orden. Det gjøres spesielt oppmerksom på at den bygningssakkyndige ikke er ansvarlig for å innhente godkjente tegninger. Dersom godkjente tegninger ikke fremlegges, hefter det derfor en usikkerhet med lovligheten som en kjøper må ta spesielt hensyn til. Konsekvensene kan i enkelte tilfeller være betydelige.

Skjønnsvurderinger

I de tilfeller vurderingen til den bygningssakkyndige er basert på en klar skjønnsvurdering, opplyses dette. Når oppmåling krever at den bygningssakkyndige fastslår tykkelsen på vegger eller andre fysiske skiller, som ikke lar seg måle på en praktisk måte, beregnes dette etter beste evne. I de tilfeller en bolig ikke innehar alle hovedfunksjoner (stue, kjøkken, sove, bad og toalett) vil hovedbygningen likevel vurderes som en boenhet. Arealet av innglassede terrasser, plattinger og lignende, klassifiseres som innglasset balkong (BRA-b) selv om begrepet balkong er definert som en bygningsdel uten understøttelse til bakken.

Arealberegninger

Bruksareal (BRA)					
Leilighet	Internt bruksareal (BRA - i)	Eksternt bruksareal (BRA - e)	Innglasset balkong (BRA - b)	SUM Etasje	Terrasse- og balkongareal (TBA)
2.etasje	46			46	11
	Entré, stue/kjøkken, bad, bod og soverom				Balkong
Kjeller		5		5	
		Kjellerbod			
SUM	46	5		51	11
Total bruksareal: 51 m²					

Kommentar til areal

Leiligheten disponerer en kjellerbod samt en biloppstillingsplass i felles garasjeanlegg.

Kjellerbod er oppmålt til 5 m² (BRA-E)

Leiligheten inneholder 42 m² P-ROM og 4 m² S-ROM (innvendig bod).

Rapport


Våtrom - Med adkomst fra stue.

Baderom fra byggeår. Flislagt gulv med varme og flislagte vegger. Nedsenket himling med downlights. Vegghengt servantskap med ovenpåliggende servant og ett-greps armatur. Speil med overlys og stikkontakt på vegg over servant. Dusjhjørne med innfellbare glassdører og dusjarmatur tilkoblet hånddusj. Vegghengt toalett. Vannrør av typen rør-i-rør. Synlige avløpsrør av plast. Opplagg for vaskemaskin.

TG 1 Følgende sjekkpunkter er vurdert, og det er ikke oppdaget funksjonssvikt:

Overflater himling - Overflater vegger - Overflater gulv - Fallforhold (gulv) - Membran, tettesjikt og overgang til sluk. - Vannrør - Avløpsrør (ink. sluk) - Slukets tilkomstmulighet for rengjøring - Slukets plassering i forhold til at vann utenfor dusjonsone kan nå det - Ventilasjon - Sanitærutstyr / innredning

	Fallforhold (gulv)	Nivåforskjell fra døråpning på topp overflate gulv og til hovedsluk er på tilfeldig sted målt til ca. 35 mm. Dette er vurdert til å være tilfredsstillende mht lekkasjesikkerhet.
--	--------------------	---

	TGIU Fukt i tilliggende konstruksjoner	På grunn av plassering av det som vurderes å være en sjakt (brannskiller) samt våtrommets utforming og bruk er det ikke praktisk mulig å gjennomføre hulltaking og fuktmåling i de mest fuktutsatte delene av våtsonen, som erfaringsmessig er områdene der skader forekommer. Hulltaking og fuktmåling i lukkede konstruksjoner er derfor ikke utført. Det ble derimot gjennomført et overflatesøk med fuktindikator, uten at det ble påvist indikasjoner som tyder på fuktskader.
--	---	---

Kjøkken

Åpen kjøkkenløsning mot stue. Skap med glatte fronter og benkeplate av laminat. Nedfelt oppvaskkum av rustfritt stål og ett-greps armatur. Benkeskapsbelysning og stikkontakter over kjøkkenbenk. Frittstående kjøleskap med frysedel. Integreerte hvitevarer. Ventilator i overskap tilkoblet avtrekkskanal. Vannrør av typen rør-i-rør. Synlige avløpsrør av plast. Komfyrvakt og lekkasjevarsler.

TG 1 Følgende sjekkpunkter er vurdert, og det er ikke oppdaget funksjonssvikt:

Overflater himling - Overflater vegger - Overflater gulv - Vannrør - Avløpsrør - Ventilasjon og avtrekk - Innredning

Øvrige rom

Gulvflater belagt med parkett. Vegg- og himlingsflater i malte flater og malt mur. Glatte innerdører. Garderobeskap på soverom. Balansert ventilasjon.

TG 1 Følgende sjekkpunkter er vurdert, og det er ikke oppdaget funksjonssvikt:

Overflater himling - Overflater vegger - Overflater gulv - Innerdører - Ventilasjon

Etasjeskiller - 2. etasje

Etasjeskille av betong.

Gulv mot grunn og etasjeskillere måles ved bruk av laser for eventuelle skjevheter. I utgangspunktet måles 2 rom i hver etasje (eventuelt kryssmåling i ett rom), og i hvert rom er det 5 målepunkter. Følgende rom er målt: Kjøkken og entre.

 **TG 1** Følgende sjekkpunkter er vurdert, og det er ikke oppdaget funksjonssvikt:
Skjevhetsmåling

Tekniske anlegg, VVS anlegg (Sjekkpunkter utover det som er inkludert i andre rom)

Oppvarming med gulvvarme. Vannrør av typen rør-i-rør. Fordelerskap for vannrør med stoppekraner er plassert i vegg på bad. Leiligheten har balansert ventilasjon og er tilknyttet felles varmtvann.

 **TG 1** Følgende sjekkpunkter er vurdert, og det er ikke oppdaget funksjonssvikt:
Hovedstoppekran - Vannbåren varme

 **TGIU** Stakeluke | Avløpsrørene er skjult og eventuell stakeluke er ikke lokalisert.

Elektrisk anlegg

Det er foretatt en forenklet vurdering av deler av det elektriske anlegget. Vurderingen omfatter ikke funksjonstesting, eller kontroll av skjult anlegg. Det legges vekt på at den bygningssakkyndige ikke er el-fagmann. Vurderingen er derfor begrenset til visuelle vurderinger og selgers informasjon. På generelt grunnlag anbefales det alltid å gjennomføre en utvidet el-kontroll.

Forenklet vurdering:

Er det synlig tegn til merker på plugg til varmtvannsbereder: Ikke relevant

Er det synlig tegn på termiske skader: Nei

Er det synlig tegn på utette kabelinnføringer i inntak og/eller sikringssskap: Nei

Selgers opplysninger:

Når ble det elektriske anlegget installert, eller siste gang totalt rehabilitert: Byggeår

Foreligger det el-tilsynsrapport fra de siste fem år: Nei

Forekommer det at sikringer løses ut: Nei

Har det vært brann, branntilløp eller varmgang i anlegget: Nei


Finnes det kursfortegnelse, og er antallet sikringer i samsvar med denne: Ja

Har det vært utført egeninnsats eller ufaglært arbeid på det elektriske anlegget: Nei

Fungerer hvitevarer som følger boligen: Ja

Sikringssskap med automatsikringer plassert i innvendig bod.

 **TG 1** Følgende sjekkpunkter er vurdert, og det er ikke oppdaget funksjonssvikt:
Forenklet vurdering av det elektriske anlegget

 Forenklet vurdering av det elektriske anlegget | Samsvarserklæring for nyanlegg fremvist.
Det er gjennomført en forenklet vurdering av det elektriske anlegget, uten at det er registrert åpenbare avvik. Med bakgrunn i at det ikke har vært utført el-tilsyn/utvidet el-kontroll av boligen i løpet av de siste fem år, anbefales det på et generelt grunnlag at dette gjennomføres.

Dører og vinduer

Glatt entredør i trefiber. Balkongdør med tre-lags glass fra 2018. Vinduer med to, og tre-lags glass fra 2018.

 **TG 1** Følgende sjekkpunkter er vurdert, og det er ikke oppdaget funksjonssvikt:
Vinduer - Dører

Balkonger, terrasser, veranda etc

Utgang fra stue til vestvendt balkong på 11 m2. Rekkverkshøyde er målt til 105 cm.

 **TG 1** Følgende sjekkpunkter er vurdert, og det er ikke oppdaget funksjonssvikt:
Utkragede eller understøttede konstruksjoner (balkonger, verandaer)

Branntekniske vurderinger

Det er foretatt en forenklet vurdering av boligens branntekniske forhold opp mot dagens byggtekniske forskrift. Det legges vekt på at den bygningssakkyndige ikke er brannsakkyndig. Vurderingen omfatter ikke detaljerte kartlegginger av brannskillende konstruksjoner, eller funksjonstesting av detektor og annet brannteknisk utstyr. Undersøkelsene er derfor begrenset til visuelle vurderinger og eiers informasjon.

Er det fremlagt et brannkonsept eller annen dokumentasjon av branntekniske forhold: Nei

Har boligen godkjent slukkeutstyr: Ja

Har boligen tilstrekkelig røykvarsling/deteksjon: Ja

Er det avdekket åpenbare feil eller mangler med brannskillende konstruksjoner: Nei

Oppfyller boligen krav til rømningsveier: Ja

Rom for varig opphold

Takhøyder er på tilfeldige steder oppmålt til ca 2,51 meter i stue/kjøkkenen og på soverom. Ca 2,23 meter på bad og ca 2,19 meter i entre.

Sjekkliste dokumentasjon

Kommentar

Byggetegninger for boligen (plan, snitt og fasade) da den ble bygd og senere byggemeldingspliktige endringer

Byggetegninger ikke fremlagt på befaringstidspunktet.

Dokumentasjon på arbeider utført de siste fem år

Ikke fremlagt på befaringstidspunktet.

For elektriske anlegg utført etter 1999-01-01: Erklæring om samsvar for det elektriske anlegget

Samsvarserklæring for nyanlegg fremvist, datert 24.06.2019.

Dokumentasjon på el-tilsyn

Dokumentasjon på el-tilsyn er ikke fremlagt på befaringstidspunktet.

Eventuelle tilsynsrapporter fra offentlige myndigheter

Ikke fremlagt på befaringstidspunktet.

Tilsynsrapport for olje- eller septiktanker

Ikke relevant.

Dokumentasjon på drikkevannskvalitet hvis boligen ikke er tilkoblet kommunal forsyning

Ikke relevant.

Egenerklæringsskjema

Signert 24. Mars 2025.

Viktig om TG 2

TG 2 beskriver også elde/naturlig slitasje

Tilstandsgrad TG 2 (gul farge) benyttes i flere sammenhenger, blant annet for å synliggjøre at enkelte bygningsselementer ikke er nye (eldre boliger) og således derfor har naturlig og påregnelig slitasje. Det vil si at gul farge nødvendigvis ikke alltid betyr at det gis et varsel om at noe er direkte feil eller har større bygningskader, men en framskreden brukstid der vedlikeholdstiltak ikke må komme som en overraskelse.

For å redusere unødvendige konflikter på grunn av urealistiske forventninger til eldre og brukte boliger er det viktig å påpeke at ingen materialer varer evig. Fremskreden brukstid utløser at påregnelige slitasjer og skader er vanlige og må forventes. Primærkonstruksjoner som eksempelvis drenering, yttertak inklusive undertak (under yttertak) og vann- og avløpsrør er skjulte elementer og er kanskje ikke skiftet siden byggeår. Av den grunn vil disse kunne få en TG 2 (gul farge) for å gi beskjed til kjøpere om å være oppmerksomme på at selv om husets synlige overflater fremstår uten svekkelser, har boligen tross alt bruksslitasjer. Helt normale og påregnelige vedlikeholdstiltak og kostnader må det alltid tas høyde for når bygningsselementer når en viss alder.

Når en rapport inneholder mange TG 2, trenger dermed ikke det være «farlig». De fleste boliger i Norge er av eldre årgang og utbedringsbehov er påregnelig og normalt.

Eksempler

En tilårskommen membran vil ofte få TG 2, selv om det ikke er oppdaget synlig lekkasje. Eksakt tidspunkt for når en eventuell lekkasje vil oppstå er ikke mulig å bestemme. Lekkasje kan være nært forestående eller først skje mange år frem i tid. Når anbefalt brukstid etter beste skjønn er vurdert oppnådd, har restlevetiden dermed større usikkerhet.

En varmtvannsbereider kan fungere i 10 år, men den kan også vare i 30 - 40 år. Når antatt anbefalt brukstid er oppnådd gis ofte TG 2 og viser at det er klokt å være forberedt på en utbedring/utskifting. Restlevetiden er usikker, og det kan ikke angis nøyaktig tid for når levetiden utløper.

TG 2 kan også bety en feil eller skade!

I tillegg til å beskrive elde/naturlig slitasje, benyttes TG 2 også når det faktisk oppdages feil og skader der tiltak er nødvendige og anbefales. Omfanget av tiltakene kan være høyst forskjellige, fra å holde noe under oppsikt til å utføre nødvendige utbedringer innen rimelig tid. Dersom det er akuttbehov og konsekvensene er store, angis TG 3. Her har også den enkeltes ambisjonsnivå betydning.

Eksempler

Ytterpanel på et hus som oppdages har 'noe råteskader' vil få TG 2. Dette ut fra at tiltak anbefales iverksatt innen rimelig tid - og ikke nødvendigvis som et akuttbehov. Det samme kan gjelde 'noe fuktighet' i en kjeller. Er skadeomfanget særs omfattende og med betydelige konsekvenser settes gjerne TG 3.

Definisjoner

Her er et uttrekk av benevnelser og definisjoner som er nyttig å ha kunnskap om:

Anbefalt brukstid og teknisk levetid

Anbefalt brukstid er et svært viktig og nyttig begrep og er kortere enn teknisk levetid. Et eksempel: Om vann- og avløpsrør lekker som følge av aldersvekkelse, er maksimal teknisk levetid nådd. Anbefalt brukstid er kortere enn teknisk levetid og angir derfor at det er hensiktsmessig å skifte ut rørene før de begynner å lekke. Når antatt anbefalt brukstid estimeres være oppnådd, bør en være forberedt på kostnader vil skje knyttet til utskiftinger/utbedringer. I slike situasjoner brukes ofte TG 2.

Særlig fuktutsatt konstruksjon

Dette er konstruksjoner der det erfaringsmessig er høy risiko for at fuktskader kan finnes, eksempelvis krypekjeller, terrasser/balkonger med varme rom under og kjellere med innkledde- og opplektede murflater (vegger og gulv).

Gyldighet

Rapporten skal ikke være eldre enn 12 måneder (fra befaringsdato). Er rapporten eldre enn dette må Anticimex AS kontaktes angående videre bruk. Hvis rapporten skal benyttes ved videresalg innenfor gyldighetsperioden på 12 måneder, må det innhentes skriftlig tillatelse fra Anticimex AS.

Denne rapporten benyttes som grunnlag for å tegne boligselgerforsikring hos Anticimex forsikring NUF. Rapporten er således å betrakte som en underwriter-rapport (risikovurderingsrapport) til denne. For det tilfelle Anticimex AS har tilsvarende avtale med andre forsikringsselskaper, gjelder det samme.

Eksempler på hva rapporten ikke vurderer

Tekniske installasjoner og innretninger er som hovedregel ikke vurdert, da dette krever spisskompetanse på de ulike fagområdene. Årsak til ulike skadesymptomer og skader kan være svært komplekse og er derfor heller ikke vurdert om annet ikke er nevnt. Det gjelder også utbedringskostnader.

Yttertak besiktiges når stige på forhånd er reist og forsvarlig sikret, og i tillegg den bygningssakkyndige på egen selvstendig vurdering anser den som forsvarlig å bruke. I andre tilfeller besiktiges yttertaket fra bakkenivå og inne fra loftet.

Krypekjeller og krypeloft inspiseres der det er klargjort for det, og ellers har tilfredsstillende og forsvarlig inspeksjonsmulighet.


Ytterligere noen eksempler på hva den bygningssakkyndige ikke vurderer:

Eventuelle tilhørende bruksrettigheter på annens eiendom, herunder for eksempel naust og brygge, kartlegging og vurdering av fellesdeler i sameier-borettslag og lignende, vurdering av energiforbruk, energimerking, støy, vibrasjoner, lydforhold, radonmålinger, inneklimate, miljø, elektromagnetisme, funksjonskrav (universell utforming, egnethet), undersøkelse av skjulte tekniske anlegg, armeringskorrosjon, svømmebasseng, geotekniske forhold, vurdering av årsak til setningskader, ombygningssmulighet, innredningsmulighet (eks.vis rom under terreng, loft eller andre uinnredete arealer), vurdering av boligens markedsverdi, teknisk verdi, om boligen og eventuelle ombygginger/bruksendringer er byggemeldte og godkjente, samt om rom i boligen som brukes til varig opphold er godkjent for dette (dersom nødvendig dokumentasjon ikke er framlagt av eier). Funksjonstesting og kontroll av hvitevarer, ventilasjonsanlegg, varmpumper, elektriske anlegg (omfatter likevel en overordnet vurdering) og lignende tekniske installasjoner er ikke foretatt. Dette gjelder også f.eks. piper (noen kontrollpunkter foretas likevel herunder f.eks. avstand til brennbare materialer) og ildsteder.

Rapporten må ikke oppfattes som en garanti eller en fullstendig beskrivelse av boligens tilstand. Besiktigelsen baseres på stikkprøveprinsippet og hovedsakelig med visuell observasjoner, men med noe bruk av egnede instrumenter, når det er nevnt for fuktsøk og skjevheter på gulv. Det elektriske anlegget er vurdert ut fra en ikkeautorisert el-fagmann sitt skjønn. Feil og skader som er skjulte/ikke synlige, eller som av andre årsaker er for krevende å oppdage på denne rapportens undersøkelsesnivå, kan derfor likevel kunne forekomme.



Elektrisk anlegg - [Sikringskap]



Membran, tettesjikt og overgang til sluk. - [Sluk]