

III

Oberst Rodes vei 37 B

EIE eiendomsmegling





Æ

*Vi hjelper deg
med å finne ditt
nye hjem*

4



Ole Petter Søberg

EIENDOMSMEGLER / FAGANSVARLIG

EIE Ensjø

-

90887409

OPS@EIE.NO



Innhold

Dette må du vite	8	
Informasjon & dokumenter	44	7
Om EIE	122	

Dette må du vite



Stuen er lys og romslig med utgang til vestvendt terrasse.

9

Nøkkelinformasjon

EIENDOM

Oberst Rodes vei 37 B, 1152 Oslo

MATRIKSEL

Gnr. 158, Bnr. 229, Snr. 4, Oslo kommune.

BOLIGTYPE

Tomannsbolig

EIERFORM

Eierseksjon

AREALER

Totalt BRA 147 kvm består av:
- BRA-i (internt bruksareal): 147 kvm

ANTALL SOVEROM

4

BYGGEÅR

1951

TOMT

Eiet tomt

PRISANTYDNING

11 450 000,-

TOTALPRIS INKL. OMKOSTNINGER

11 747 441,-

OMKOSTNINGER

Tryg Boligkjøperpakke - andel/aksje/eierseksjon (valgfri) kr 9 950,-

Tingl.gebyr skjøte kr 500,-

Tingl.gebyr pantedokument kr 500,-

Pantattest kjøper kr 240,-

Gebyr utlysning forkjøpsrett (kjøper) kr 1,-

Dokumentavgift kr 286 250,-

297 441,- (Omkostninger total)

11 747 441,- (Totalpris inkl. omkostninger)

FELLESKOSTNAD

Kr. 600,- pr.mnd.

FELLESKOSTNAD INKLUDERER

Varmtvann og fyring

EIER

Aksel Wingaard og Stefi Elisabet Hauge

Om boligen

Standard

Innholdsrik og meget tiltalende bolig over 3 plan inkl loftetasje.

Boligen er en innbydende og pen tomannsbolig med fine, solrike utplasser, dobbelgarasje, lys og åpen planløsning, stor solrik hage og kort vei til alt av servicetilbud samt skole og barnehager. Boligen har en attraktiv beliggenhet med kort vei til "alt". Dette er den perfekte bolig for barnefamilier!

Kvaliteter

- Lys og tiltalende med ideelle solforhold.
- Gjennomgående god standard.
- Store og solrike uteplasser.
- Gjennomgående og praktisk planløsning.
- Dobbeltgarasje samt biloppstillingsplasser i forkant.
- Attraktiv og barnevennlig beliggenhet med kort vei til "alt" av servicetilbud og offentlig kommunikasjon.

Tilstandsrapport og byggemåte

I vedlagte tilstandsrapport er det bemerket TG3 på følgende:

For liten avstand mellom feieluke i loftsetasje til brennbart materiale (feieluke over røykrørsinnføring). Avstanden er mindre enn 30 cm og dermed i utgangspunktet forskriftsstridig. Avstanden fra feieluke til brennbart materiale er målt til 18 cm. Tilstrekkelig avstand mellom feieluke og brennbart materiale må etableres. Sjablongmessig prisanslag: kr 0 - 10 000.

10 Følgende bygningsdeler har fått TG2 i tilstandsrapporten: Våtrom - Baderom :

- Overflater gulv: Omfattende bomlyd (tegn til hulrom) i én gulvflis ved innerdør. Eksakt årsak er ikke kjent. Forholdet indikerer manglende vedheft mellom flis og underlag. Fliser med bom kan løsne og være svekket mot ytre påvirkninger. Jevnlig ettersyn anbefales slik at tiltak kan iverksettes ved behov.

- Membran, tettesjikt og overgang til sluk.:

Membran/tettesjikt har en alder som tilsier at over halvparten av anbefalt brukstid er passert. På bakgrunn av alderen er det grunn til å varsle om risiko for skjulte avvik, svekket funksjon, usikker restlevetid eller lignende forhold som utvikles over tid.

- Ventilasjon: Våtrommet har kun naturlig ventilasjon.

Naturlig ventilasjon gir som regel mindre effektiv luftutskifting enn mekanisk ventilasjon, noe som kan medføre økt fuktpåkjenning i våtrommet. Tiltak bør iverksettes ved behov.

- Sanitærutstyr / innredning: Drenering fra innebygget systerne er ikke registrert. Eventuell fukt i konstruksjonen vil derfor kunne medføre skader over tid før det oppdages.

Kjøkken:

- Vannrør: Vannrørene er ikke plugget mot varerør. Av denne grunn kan eventuelt lekkasjevann fra rør-i-rør system forårsake følgeskader. Det er ikke montert automatisk lekkasjestopper for å begrense eventuelle lekkasjer fra vanninstallasjoner.

- Innredning: Stedvis riss/sprekker og avskallinger på benkeplater. Eventuell fornying/utbedringer kan vurderes.

- Annet: Det er ikke etablert komfyrvakt på kjøkkenet. Komfyrvakt bør etableres.

Øvrige rom:

- Overflater gulv: 1.etasje: Det registreres mindre/moderat

bomlyd (tegn til hulrom) under enkelte gulvfliser. Eksakt årsak er ikke kjent. Forholdet indikerer manglende vedheft mellom flis og underlag. Fliser med bom kan løsne og være svekket mot ytre påvirkninger. Jevnlig ettersyn anbefales slik at tiltak kan iverksettes ved behov. Uferdig overgang ved gulv/terskel i soverom. Tiltak kan vurderes. 2.etasje: Stedvis sprekker mellom gulvbord, og stedvis mindre knirk. Noe bruksslitasje ved stue/kjøkken. Tiltak kan iverksettes ved behov.

- Innerdører: Dørbladet til innerdør ved soverom i 1.etasje har kontakt med dørterskel/dørkarm, noe som gjør at døren henger når den åpnes og lukkes. Justering av dørblad/dørkarm kan vurderes.

- Ventilasjon: Ventilasjonen vurderes til å være begrenset/mangelfull. Det er kun registrert ventiler i soverom 2 og stue. Konsekvens er redusert luftutskifting. Tiltak anbefales.

Loft - innredet:

- Innerdører: Defekt dørvrider. Tiltak bør påregnes.

- Konstruksjonsoppbygging: Konstruksjonen er lukket, og det er ikke kjent hvordan oppbyggingen er utført.

Erfaringsmessig betraktes isolerte skråtakskonstruksjoner som risikokonstruksjoner blant annet med tanke på fukt-/kondensproblematikk. Kombinert med yttertekkingsens alder tilsier dette økt risiko for skjulte skader i konstruksjonen. Se forøvrig "Loft - uinnredet/råloft".

- Ventilasjon: Ventilasjonen vurderes til å stedvis ikke være tilfredsstillende. Det er ikke registrert ventiler i rom benyttet som loftstue. Konsekvens kan være redusert luftutskifting. Tiltak kan iverksettes ved behov.

Loft - uinnredet / råloft:

- Helhetsvurdering: Det er redusert tilkomst for inspeksjon av uinnredet loft (lav takhøyde og lagrede gjenstander, samt stedvis ikke gangbart gulv), som begrenser inspeksjonsmuligheten ved befaringstidspunktet. Risiko for skjulte skader. Erfaringsmessig betraktes slike konstruksjoner som risikokonstruksjoner blant annet med tanke på fukt-/kondensproblematikk. Det observeres stedvis fuktmerker i undertak, taksperrer og gulv. Det ble utført stikkprøvekontroll med egnet instrument (Protimeter MMS) med pigg i treverk i enkelte fuktmerker. Det ble registrert forhøyede fuktverdier i én av fuktmålingene (gavlvegg i kneloft mot nord-vest). Fuktmålingen viser vektprosent mellom 16 og 20. Registrert fuktverdi tilsier økt risiko for utvikling av sopp og råte. Årsak bør avklares og videre fukttilførsel bør stoppes. Ytterligere undersøkelser samt utbedringer må påregnes. Det er ikke etablert ventilering av kaldtloft. Ventilering bør etableres for å sikre tilstrekkelig lufting av loftet og forhindre skader/skadeutvikling. Det er ikke registrert dampsperre mellom kald og varm sone. Konsekvens er fare for kondensering. Det observeres i tillegg stedvis fuktmerker i undertak, taksperrer og gulv. Utbedring av konstruksjonen må påregnes. Ytterligere undersøkelser for å avdekke skadeomfang og aktuelle tiltak bør påregnes.

Innvendige trapper:

- Innvendige trapper: Det er ikke etablert håndløpere på begge sider av trapper. Rekkverk har åpninger på mer enn 0,10 meter. Basert på ovennevnte forhold oppfyller ikke trappen dagens krav til sikkerhet. Tilstandsgrad settes iht. NS3600. Om trappen vil oppfylle kravene som var gjeldene på oppføringstidspunktet eller ikke, er ikke videre undersøkt.

Etasjeskiller - 2.etasje :

- Skjevhetmåling: Det er registrert noe målbare skjevheter i etasjen. Totalt avvik i stue/kjøkken er målt til 26 mm.

Forskjellen mellom høyeste og laveste punkt på 2,0 meter er målt til 12 mm i gang. Målingene er foretatt i en eldre bygning og bør ses i den sammenheng. Skjevheter er mer påregnelige i eldre bygninger enn i nye. Årsaken til skjevhetene er ikke vurdert.

Etasjeskiller - Loftsetasje :

- Skjevhetsmåling: Det er registrert noe målbare skjevheter i etasjen. Totalt avvik er målt til 23 mm. Målingene er foretatt i en eldre bygning og bør ses i den sammenheng. Skjevheter er mer påregnelige i eldre bygninger enn i nye. Årsaken til skjevhetene er ikke vurdert.

Tekniske anlegg, VVS anlegg (Sjekkpunkter utover det som er inkludert i andre rom):

- Vannrør (Sjekkpunkter utover det som er inkludert i andre rom): Vannrør fra byggeåret er vurdert til å ha en alder som tilsier at over halvparten av anbefalt brukstid er passert. På bakgrunn av alderen er det grunn til å varsle om risiko for skjulte avvik, svekket funksjon, usikker restlevetid eller lignende forhold som utvikles over tid.

- Avløpsrør. (Sjekkpunkter utover det som er inkludert i andre rom): Avløpsrør av støpejern er vurdert til å ha en alder som tilsier at anbefalt brukstid er passert. På bakgrunn av alderen er det grunn til å varsle om risiko for skjulte avvik, svekket funksjon, usikker restlevetid eller lignende forhold som utvikles over tid.

Elektrisk anlegg:

- Forenklet vurdering av det elektriske anlegget: Det er kun fremlagt samsvarserklæring på deler av utførte arbeider på det elektriske anlegget (tilstandsgrad settes i henhold til NS3600). Med bakgrunn i ovennevnte avvik bør det gjennomføres en utvidet el-kontroll av en kvalifisert elektrofaglig person.

Yttervegger inkl. fasader og konstruksjon:

- Fasader inkl. kledning: Ytterpanelet bærer stedvis preg av elde og slitasje. Stedvis sprekker i underkant av kledningsbord. Sprekker bør tettes og overflatebehandling bør fornyes. Det er ikke montert musesperre bak trekledning. Musesperre bør etableres.

Dører og vinduer:

- Vinduer: TG2 gjelder vinduer av eldre dato. Det må forventes høyere varmetap fra disse vinduene sammenlignet med vinduer fra nyere dato. Med bakgrunn i alderen bør økt vedlikehold og utbedringer/utskiftninger påregnes. Det er påvist at enkelte av de eldre vinduene har treg/tung lukkefunksjon.

Yttertak:

- Helhetsvurdering: Yttertak er inspisert fra bakkeplan grunnet sikkerhetsmessige forhold med de begrensninger dette innebærer. Taket er snødekt ved befaringsstidspunktet. Bygningsdelen er vurdert til å ha en alder som tilsier at anbefalt brukstid er passert. Taktekkingen bærer preg av elde og slitasje. Det er i tillegg registrert forhold ved inspeksjon av kneloftene som tilsier at ytterligere undersøkelser og utbedringer må påregnes (Se "Loft - uinnredet/råloft"). Utover dette anbefales oppfølging med jevnlig ettersyn slik at vedlikeholds- og eventuelle utbedringstiltak kan iverksettes ved behov. TG2 er satt for å belyse skaderisikoen som følge av alder og observert tilstand. Det kan ikke verifiseres at det er etablert tilstrekkelig lufting i/ved gesims. Følgeskader er ikke registrert, men kan ikke utelukkes. Ytterligere undersøkelser anbefales slik at etablering av lufting og utbedringstiltak kan iverksettes dersom behov.

Balkonger, terrasser, veranda etc:

- Utkragede eller understøttede konstruksjoner (balkonger, verandaer): Rekkverkshøyden er under 1,0 meter. Avvik fra dagens byggeteknisk forskrift.

Drenering:

- Helhetsvurdering: Dreneringens funksjon er å forhindre fuktinnslag og fuktskader. Dreneringen/drenerende masser er nedgravd og skjult. Tilstanden må derfor vurderes ut fra alder. Estimert teknisk levetid for dreneringsnett ligger mellom 20 - 60 år. TG2 er valgt for å belyse at dreneringen har nådd en alder der funksjonssvikt ikke kan utelukkes. Det anbefales derfor oppfølging med jevnlig ettersyn slik at eventuelle tiltak kan iverksettes ved behov. Det kan ikke verifiseres at grunnmuren har utvendig fuktspærre. Forholdet øker faren for fuktvandring i konstruksjoner og bør ses i sammenheng med opplysninger om alderen til dreneringen. Stedvis lite terrengfall vekk fra grunnmuren. Forholdet kan øke fuktbelastningen på grunnmuren. Tiltak bør iverksettes ved behov.

Stikkledninger og tanker:

- Vann- og avløpsledninger (inkl. stikkledninger): Alder og materialvalg tilsier at anbefalt brukstid og restlevetid på vann- og avløpsrør med tilliggende utstyr bør vies spesiell oppmerksomhet. Materialene er skjulte i grunnen og dermed er det kun alder som kan gi indikasjon på tilstand. TG2 settes for å belyse risiko.

Frittstående byggverk - Garasje :

- Frittstående byggverk: Garasje. Det er foretatt en forenklet og overordnet vurdering av tilstanden og i forhold til byggeår vurderes moderat vedlikehold å være tilstrekkelig. Det nevnes blant annet at ytterkledningen er nærmere terreng enn det som ideelt anbefales. Forholdet kan forringe levetiden til materialet. Sprukket glass i vindu. Anbefaler oppfølging med jevnlig ettersyn slik at eventuelle tiltak kan iverksettes dersom behov.

Andre forhold:

- Annet: Det registreres riss/sprekker på yttervegg, som kan tyde på setninger eller jordtrykk. Ukjent om negativ utvikling fortsatt er gjeldende, eller om utviklingen er stoppet/er stabil. Oppfølging med jevnlig ettersyn anbefales slik at eventuelle tiltak kan iverksettes ved behov. Det er ikke etablert tilstrekkelig rekkverk eller håndløpere på begge sider i trappen. Trappen har åpninger på mer enn 0,10 meter. Basert på ovennevnte forhold oppfyller ikke trappen dagens krav til sikkerhet. Tilstandsgrad settes iht. NS3600.

Byggemåte

Boligbygg over 3 plan. Grunnmur av betong/murkonstruksjoner. Bærende konstruksjoner og skillende dekker hovedsakelig av trekonstruksjoner. Yttervegger av trekonstruksjoner utvendig kledd med trekledning. Saltakskonstruksjon utvendig tekket med teglstein. Boligen har slett entrédør med glassfelt og elektrisk kodelås. Terrassedør med to-lags glass fra 2018. Balkongdør med to-lags glass fra 2013. Vinduer med to-lags glass fra 1979, 1983, 2016 og 2017. Vinduer med tre-lags glass fra 1983. Oppvarming med elektrisitet, stedvis vannbåren gulvvarme og vedfyring.

Arealer

Totalt bruksareal: 147,0 kvm
- BRA-i: 147,0 kvm
- BRA-e: kvm
- BRA-b: kvm

I tillegg kommer TBA (terrasse-/balkongareal): kvm

Arealbeskrivelse

1.etasje:22 kvm bra-i
Entré/gang, soverom og bod.

2.etasje: 98 kvm bra-i
Trappegang, gang, bad, tre soverom og stue/kjøkken.
Utgang terrasse på 16 kvm.

Loft: 27 kvm bra-i (totalt gulvareal på 76 kvm)
Rom benyttet som loftstue og rom benyttet som soverom.

Dobbelgarasje: 36 kvm bra

Elektrisk anlegg

I tilstandsrapporten er det bemerket følgende vedr. det elektriskeanlegget:
Det er kun fremlagt samsvarserklæring på deler av utførte arbeider på det elektriske anlegget.
Med bakgrunn i ovennevnte avvik bør det gjennomføres en utvidet el-kontroll av en kvalifisert elektrofaglig person.

Oppvarming og energimerking

Oppvarming med elektrisitet, stedvis vannbåren gulvvarme og vedfyring.

Dersom rom for varig opphold ikke har vegg- eller fastmonterte varmekilder ved visning følger dette heller ikke med.

Energiattest med energimerke Gul E er vedlagt salgsoppgaven.

Tekniske installasjoner og VVS

Felles teknisk rom med bergvarmepumpe, varmtvannsbereder/akkumulatortank på 300 liter fra 2018 og varmtvannsbereder fra 2013 på 287 liter.
Vannrør av typen rør-i-rør, kobberrør og forkrommede rør. Synlige avløpsrør av plast og støpejern. Hovedvannledning med stoppekraner samt fordelerstammer for vannrør montert i teknisk rom.
Stakemulighet i teknisk rom. Fordelerskap for vannrør med stoppekran montert i baderom.
Oppvarming med elektrisitet, stedvis vannbåren gulvvarme og vedfyring.

Løsøre og tilbehør

Interessenter oppfordres til å lese vedlagte liste over løsøre og tilbehør som skal medfølge ved handelen. I de tilfeller det medfølger hvitevarer, overleveres disse uten noen form for garanti utover leverandørgaranti. Det gjøres oppmerksom på at løsøre som har en klar karakter av å være en del av selgers møbler - selv om det er skrudd opp på veggen, normalt sett ikke vil medfølge boligen ved overtakelse.
Integrerte hvitevarer på kjøkken medfølger i handelen. Lamper i spisestue og soverom medfølger ikke salget. Soveroms dører med klistremerker vil bli byttet ut til overtagelsen.

Tomten

Tilhørende stor og solrik hagedel som er pent opparbeidet med gressplen, frukttrre og prydbusker.
Hagen ligger skjermet og meget barnevennlig til. I tillegg får en med en spennende tre hytte.

Parkering

Boligen har dobbelgarasje med oppstillingsplasser i forkant.
Motoriserte vippeporter samt el-bil lader er montert.

Beliggenhet

Skole og barnehage

Boligen sokner p.t til populære Kastellet skole.
Dersom skole- og barnehagetilbud er av betydning for kjøpet, må interessenter selv sjekke dette med skolesjefens kontor. Se nabolagsprofilen i salgsoppgavens vedleggsdel, for oversikt over andre skoler og barnehager i nærheten.

Adkomst

Direkte adkomst fra Oberst Rodes vei.
Ved å trykke på kartet i annonsen får du enkelt tilgang til en spesifisert reiserute fra ønsket startdestinasjon til den aktuelle boligen. Det vil bli skiltet med EIE visningskilt ved fellesvisninger.

Områdebeskrivelse

Beliggenhet:
Sentral og attraktiv beliggenhet. Nærhet til Lambertseter Senter som byr på et rikelig utvalg av butikker og spisesteder, i tillegg til Vinmonopol, bibliotek og Symra Kino. Holtet er heller ikke langt unna, med bla. delikatessebutikken Jacobs. Sæter torg er også innen nær rekkevidde. Boligen har en hyggelig og solrik(vestvendt)uteplass og stor hagedel, to biloppstillingsplasser og ladeboks.

Fra boligen er det kort vei til offentlig kommunikasjon med buss (74) fra Oberst Rodes vei, Buss (79) fra Lambertseter eller T-banen (linje 4 og 1) også fra Lambertseter. Kort vei til barnehager i nærområdet samt skoler alle trinn. Adressen sokner p.t til Kastellet skole.

Det er store fine friområder i nærheten, med enkelt adkomst til bl.a. Østmarka og sjøen med bil eller sykkel. Mot sentrum ligger Ekeberg og Brannfjell, hvor man finner store friområder med idrettsanlegg, lysløype, ridesenter, husdyrpark, minigolf, Ekebergrestauranten og skulpturparken.

Det er et rikt tilbud av lokale idrettslag og foreninger i området:

- Idrettsanlegget til Nordstrand IF 'Niffen' med håndballhall og fotballbane med kunstgress. NIF er kjent for et stort miljø for håndball og fotball for barn i alle aldre.
- Lambertseter idrettsforening med flott friidrettsanlegg og fotballbaner, svømmehall samt lokal lysløype
- Nordstrand tennisklubb (NTK) med uteanlegg i Seterveien og tennishall ved Nordseter skole i Ekebergveien.
- Bekkelaget sportsklubb (BSK) - håndball, fotball, innebandy m.m. samt Ekeberghallen.
- KFUM med anlegg og arena på Ekeberg, et stort tilbud til fotballglade barn i alle aldre, samt A-lag som spiller i Eliteserien.
- Kort avstand til områdets lokale alpinbakker, Sloreåsen og Leirskallen.
- Treningsstudio: Elixia på Lambertseter, Evo på Sæter og BestHelse på Holtet.

Økonomi

Eiendomsskatt

Det er eiendomsskatt i Oslo kommune.

Bunnfradraget i Oslo er i 2024 på inntil 4,7 millioner kroner for bolig og fritidsboliger. Skattesatsen er 2,8 promille av eiendomsskattegrunnlaget. For mer informasjon se: <https://www.oslo.kommune.no/skatt-og-naring/skatt-og-avgift/eiendomsskatt/hvor-mye-skal-du-betale-i-eiendomsskatt/>.

Faktura for eiendomsskatt sendes den som er registrert eier av eiendommen på faktureringsstidspunktet. Ved eierskifte må kjøper og selger gjøre opp betalingen av eiendomsskatten seg i mellom.

Kommunale avgifter

Kommunale avgifter utgjør totalt kr 43 984,78 pr. år for hele tomannsboligen.

Ca. 24 000 vil tilfalle denne seksjonen pr. år og betales i tillegg til fellesutgiftene som går til varmtvann og oppvarming.

I dette inngår gebyr for vann, avløp, renovasjon, feiing/tilsyn og eiendomsskatt. Det kan forekomme variasjoner i avgiftene som følge av forbruk og eventuelle endringer i gebyrer/avgifter.

Fellesutgifter

Fellesutgiftene utgjør ca. kr. 600,- pr. mnd. og inkluderer: Varmtvann og fyring.

De to seksjonseierne kan selv bli enige om en sum som dekker boligens utgifter og evt avsetninger til fremtidig vedlikehold.

I tillegg kommer boligens andel av kommunale avgifter og evt felles forsikring.

Andre løpende kostnader

Ny eier må belage seg på bl.a. følgende løpende tilleggsutgifter:

Et estimert årlig strømforbruk som tilsvare ca kwh. pr. år. Eiendommen er p.t. forsikret i som koster kr. per år. Boligen er tilknyttet xxx som leverandør av kabel-tv og internett. Priser kan sjekkes på tilbyders websider. Tv-tuner/dekoder medfølger ikke.

Utgiftene er basert på nåværende eiers forbruk. Ny eier må selv tegne nødvendige forsikringer.

Forsikring

Eiendommen er forsikret i med polisenummer:

Formuesverdi

Formuesverdien er ikke fastsatt, men fastsettes av Skatteetaten etter en beregningsmodell som hensyntar om boligen er "primærbolig"; (der eier er bosatt iht. Folkeregisteret) eller "sekundærbolig"; (andre boliger man eier).

Formuesverdi for skatteåret 2024 var for primærbolig 25 % av markedsverdien opp til kr. 10 000 000 og deretter 70 % av den overskytende markedsverdien, og 100 % for sekundærboliger. Det gjøres oppmerksom på at kjøper selv må sende inn opplysninger om adresse, areal, boligtype og byggeår til skattemyndighetene.

Det tas forbehold om endring av satser, og henvises til Skatteetatens websider dersom ytterligere informasjon er ønskelig.

Formuesverdien justeres normalt årlig, og det henvises til

Skatteetatens websider dersom ytterligere informasjon er ønskelig.

Sameiet

Sameiet består av 2 seksjoner og den aktuelle seksjonen har sameiebrøk 148/292

Dyrehold er tillatt .

Vedtekter ligger vedlagt salgsoppgaven.

Det gjøres oppmerksom på at ingen kan kjøpe eller på annen måte erverve flere enn 2 boligseksjoner i samme eierseksjonssameie, jf. lov om eierseksjoner.

Offentlige forhold

Midlertidig brukstillatelse og ferdigattest

Foreligger ferdigattest på hele boligen fra 1950, samt ferdigattest på tilbygget fra 1983.

Innredningen og bruken av tilbygget er endret i nyere tid bla. kjøkkenet er flyttet ut til tilbygget.

Loftet er innredet i nyere tid, men det er ikke omsøkt bruksendring og er derav ikke formelt sett godkjent.

Regulering

Eiendommen er regulert til bolig iht. reguleringsplan.

Kommunen er for tiden ikke kjent med reguleringsmessige forhold som tilsier at det kan bli vesentlige endringer for området og eiendommens eksisterende kvaliteter.

Utsnitt av plan med tilhørende bestemmelser ligger vedlagt. Området er regulert til boligformål etter reguleringsplan S-4220, vedtatt 15.03.2006, revidert 12.06.2013 og 17.3.2015, "Småhusplanen".

Reguleringsplanen er under revisjon, og i påvente av ny regulering er det også vedtatt et midlertidig tiltaksforbud på eiendommen.

Oslo kommune skriver om revisjonen: "Den reviderte planen skal bidra til å skjerme småhusområdene for ytterligere fortetting, og sørge for et sterkere vern av de grønne verdiene når det bygges innenfor småhusplanen. Videre skal småhusområdenes karakter og kvaliteter bevares, det skal legges til rette for mer klimavennlige utbygginger, og vi skal forsøke å forenkle planen for å kunne gjøre kommende byggesaker enklere og billigere å gjennomføre. Småhusplanen styrer hvordan det kan bygges og fortettes på eiendommer som er omfattet av planen. Den legger også begrensninger for hvor mye det er lov å bygge på eiendommene."

Tiltaksforbudet skal sikre at verdiene som revisjon av planen skal søke å bevare ikke går tapt i løpet av tiden frem til en revidert plan blir gjeldende.

Du kan lese mer om revisjon av planen og hvilken betydning det kan ha for eiendommen her:

<https://www.oslo.kommune.no/slik-bygger-vi-oslo/revisjon-av-smahusplanen/>

Ta kontakt med din EIE eiendomsmegler for mer informasjon.

Vei, vann og kloakk

Eiendommen har direkte adkomst fra offentlig vei.

Eiendommen er tilknyttet kommunalt ledningsnett via private stikkledninger. Eier er selv ansvarlig for private

stikkledninger til bygningen.

Rettigheter og heftelser

Eiendommen overdras fri for pengeheftelser. Kommunen har lovbestemt legalpant i sameiets eiendom som sikkerhet for betaling av kommunale gebyr. Iht. eierseksjonsloven § 31 har sameiet legalpant for forfalte felleskostnader og andre krav. Pantet er begrenset til 2G per bruksenhet.

For servitutter eldre enn fradelingsdato og eventuelle arealoppføringer som kan ha betydning for denne matrikkelenhet henvises det til avgivereiendommen. Ta kontakt med megler for mer informasjon.

Utleie

Eiendommen har ikke separat utleiedel, men normalt vil det være anledning til å leie ut hele eller deler av eiendommen, så sant utleiearealet er godkjent for varig opphold og har forsvarlige radonverdier.

Radon

Det gjøres oppmerksom på at det ved utleie er krav til å gjennomføre radonmåling, og at forsvarlige nivåer skal kunne dokumenteres. Kravet gjelder alle typer utleieboliger, inkludert leiligheter og hybler i tilknytning til egen bolig, såfremt det betales husleie.

Kjøpsvilkår

Totalpris inkl. omkostninger

Prisantydning kr 11 450 000,-
Andel fellesgjeld kr ,-

14

I tillegg til prisantydning og ev. fellesgjeld, påløper følgende omkostninger:

Dokumentavgift kr 286 250,00,-

Gebyr utlysing forkjøpsrett (kjøper) kr 1,00,-

Pantattest kjøper kr 240,00,-

Tingl.gebyr pantedokument kr 500,00,-

Tingl.gebyr skjøte kr 500,00,-

Tryk Boligkjøperpakke - andel/aksje/eierseksjon (valgfri) kr 9 950,00,-

Totalpris inkl. omkostninger og fellesgjeld kr 11 747 441,-

Det ovenstående forutsetter at eiendommen selges til prisantydning og at det kun tinglyses ett pantedokument. Det tas forbehold om endringer i offentlige gebyr.

Kjøpekontrakt og overtakelse

Partene er forpliktet til å signere kjøpekontrakt utarbeidet av eiendomsmeglerforetaket rett etter aksept av bud. Kjøpekontrakten kan besiktiges hos eiendomsmegler før bud inngis.

Boligkjøperpakken og boligkjøperforsikring

EIE har sammen med vår samarbeidspartner lansert et gunstig forsikringskonsept for deg som kjøper bolig gjennom EIE.

Kjøpere (ikke juridiske personer) har anledning til å tegne Boligkjøperpakken. Denne kan inkludere bl.a. husforsikring,

innboforsikring, dobbel rentedekning, flytteforsikring og boligkjøperforsikring som gir deg juridisk bistand dersom du ønsker å reklamere på boligkjøpet.

Kjøpere (ikke juridiske personer) kan også velge å kun tegne boligkjøperforsikring.

Boligkjøperpakken/boligkjøperforsikring må senest tegnes i forbindelse med kontraktsmøtet.

Produktark for boligkjøperpakken og boligkjøperforsikring ligger vedlagt i salgsoppgaven. Ta kontakt med megler for ytterligere informasjon.

Boligselgerforsikring

Selger har tegnet boligselgerforsikring som dekker selgers ansvar etter avhendingsloven begrenset oppad til kr. 12.000.000,-. Egenerklæringsskjema er vedlagt salgsoppgaven og interessenter oppfordres til å gjennomgå dette før bud inngis.

Budgivning

Eiendomsmegler skal legge til rette for en forsvarlig avvikling av budrunden. Vi gjør oppmerksom på at det i forbrukerforhold ikke kan inngis bud med kortere akseptfrist enn kl. 12.00 første virkedag etter siste annonserte visning. Eiendomsmegler kan ikke formidle bud med kortere akseptfrist enn dette. Hos EIE stiller vi strengere krav til frister ved budgivning enn det som følger av Forbrukerinformasjon om budgivning punkt 4, vedlagt i salgsoppgaven. Bud skal ikke ha en akseptfrist på mindre enn 30 minutter fra budet inngis. Bud med kortere akseptfrist enn 30 minutter kan bli avvist.

Eiendomsmegler har ikke ansvar for forsinkelser som skyldes tekniske feil. Akseptfristen er absolutt, det vil si at selger må akseptere budet og kjøper meddeles aksepten innen utløpet av akseptfristen. Dersom du utsetter inngivelse av bud til tett opp mot akseptfristen på et annet bud er det en reell fare for at eiendommen kan bli solgt før ditt bud kommer frem til megler og/eller megler rekker å bringe budet videre til selger. Husk alltid å ringe megler etter at du har sendt et bud eller budforhøyelse, for å forsikre deg om at budet er mottatt og kan formidles til selger. For øvrig vises det til vedlagte forbrukerinformasjon om budgivning.

Alle bud og budforhøyelser skal være skriftlig. I tillegg må legitimasjon være fremlagt, og budet skal signeres av budgiver. Eiendomsmegler kan ikke formidle bud før disse kravene er oppfylt. Vi oppfordrer til å inngi bud elektronisk, ved å trykke på "Gå til budgivning" på eiendommens hjemmeside på eie.no eller ved å trykke på knappen "Gi bud" i hjem/finn-annonsen.

Ved å benytte denne tjenesten vil vilkårene om legitimasjon og signatur fra budgiver være oppfylt. Som kjøper og selger hos EIE vil du få tilsendt budjournalen etter at handel er inngått. Dette innebærer at alle bud vil bli gjort kjent for partene i den endelige kjøpsavtalen. Øvrige budgivere kan be om å få en kopi av budjournalen i anonymisert form.

Det er viktig at du gjør deg kjent med all informasjon om boligen, og at du har spurt om det du eventuelt lurer på, før du legger inn et bud.

Betalingsbetingelser

Fullstendig kjøpesum inkludert omkostninger, samt eventuelt pantedokument tilknyttet lån, skal kunne

disponeres over hos megler senest 2 virkedager før overtagelse. Kjøpesummen skal innbetales fra norsk finansinstitusjon og eventuell egenkapital skal innbetales i én samlet betaling fra kjøpers egen konto i norsk finansinstitusjon.

Lovanvendelse

Generelle bestemmelser

Salgsoppgaven er basert på de opplysningene selger har gitt til megler, den bygningssakkyndiges tilstandsrapport, samt opplysninger innhentet fra kommunen, Kartverket og andre tilgjengelige kilder. Det er viktig at kjøper setter seg grundig inn i alle salgsdokumentene, herunder salgsoppgave, tilstandsrapport og selgers egenerklæring. Kjøper anses kjent med forhold som er tydelig beskrevet i salgsdokumentene, og slike forhold kan ikke påberopes som mangler. Dette gjelder uavhengig av om kjøper har lest dokumentene. Alle interessenter oppfordres til å undersøke eiendommen nøye, gjerne sammen med fagkyndig før bud inngis. Kjøper som velger å kjøpe usett kan ikke gjøre gjeldende som mangel noe han burde blitt kjent med ved undersøkelsen.

Dersom det er behov for avklaringer, anbefaler vi at interessenter rådfører seg med eiendomsmegler eller egne rådgivere før det legges inn bud.

En bolig som har blitt brukt i en viss tid, har vanligvis blitt utsatt for slitasje og skader kan ha oppstått. Slik bruksslitasje må kjøper regne med, og det kan avdekkes enkelte forhold etter overtakelse som nødvendiggjør utbedringer. Normal slitasje og skader som nødvendiggjør utbedring, er innenfor hva kjøper må forvente og vil ikke utgjøre en mangel.

Kjøper og selgers rettigheter og plikter reguleres av avtalen mellom partene, samt informasjonen som har vært tilgjengelig for kjøperen i forbindelse med handelen. Avtalen utfylles av avhendingsloven, og det gjelder ulike avtalevilkår avhengig av om kjøper er forbrukerkjøper eller ikke. Dette er nærmere beskrevet nedenfor.

På grunn av ulike avtalevilkår kan selger vurdere bud fra en som ikke er forbruker, ulikt fra en forbrukers bud. Dersom kjøper ikke er forbruker, er selger sitt mulige mangelsansvar begrenset fordi eiendommen selges "som den er". Selger kan ikke ta «som den er» forbehold ovenfor en forbrukerkjøper. Selv et lavere bud fra en som ikke er forbruker kan foretrekkes fordi begrensningen i mulig mangelsansvar kan ha egenverdi for selger. Selger står fritt til å forkaste eller akseptere ethvert bud, og er for eksempel ikke forpliktet til å akseptere høyeste bud.

Budgiver skal i budskjemaet avgi egenerklæring om budgiver er forbruker eller næringsdrivende/ person som hovedsakelig handler som ledd i næringsvirksomhet.

Forbrukerkjøp - definisjon

Med forbrukerkjøp menes kjøp av eiendom når kjøperen er en fysisk person som ikke hovedsakelig handler som ledd i næringsvirksomhet.

Forbruker – avtalevilkår

Eiendommen har en mangel dersom den ikke er i samsvar med kravene som følger av avtalen, eller det foreligger brudd på bestemmelsene i avhendingsloven §§ 3-2 til 3-8. Hvis eiendommen ikke er i samsvar med det kjøperen må kunne forvente ut ifra alder, type og synlig tilstand, kan det være grunnlag for mangelskrav. Det samme gjelder hvis det er holdt tilbake eller gitt uriktige opplysninger om

eiendommen. Dette gjelder likevel bare dersom man kan gå ut ifra at det virket inn på avtalen at opplysningen ikke ble gitt eller at feil uriktige opplysninger ikke blir rettet i tide på en tydelig måte.

Boligen kan ha en mangel etter avhendingsloven § 3-3 dersom det er avvik mellom opplyst og faktisk innvendig areal, forutsatt at avviket er på 2% eller mer og minimum 1 kvm.

Ved beregning av et eventuelt prisavslag eller erstatning må kjøper selv dekke tap/kostnader opptil et beløp på kr 10 000 (egenandel).

Ikke-forbruker (næringsdrivende) – definisjon

Hvis kjøper er en juridisk person, eller en fysisk person som hovedsakelig handler som ledd i næringsvirksomhet, vil kjøpet ikke anses som et forbrukerkjøp.

Ikke-forbruker – avtalevilkår

Eiendommen har en mangel dersom den ikke er i samsvar med kravene som følger av avtalen. Eiendommen selges «som den er», og selgers ansvar utover det konkret avtalte er da begrenset etter avhendingsloven § 3-9, første ledd andre setning.

Avhendingsloven § 3-3 andre ledd fravikes, og hvorvidt boligens arealsvikt utgjør en mangel vurderes etter avhendingsloven § 3-8.

Informasjon om kjøpers undersøkelsesplikt, herunder oppfordringen om å undersøke eiendommen nøye, gjelder også for kjøpere som ikke anses som forbrukere.

Uautorisert kopiering eller gjenbruk av all tekst og alle bilder i denne annonse/salgsoppgave er ikke tillatt.

Personvern

Som interessent, budgiver og kjøper vil dine personopplysninger bli registrert og lagret for videre oppfølging. Som eiendomsmeulingsforetak har vi plikt til å oppbevare kontrakter og dokumenter i minst 10 år, jf. eiendomsmeulingsforskriften. Mulighetene for å få slettet personopplysninger er derfor begrenset. Les mer om EIE's behandling av personopplysninger i vår personvernerklæring på eie.no/personvern

Hvitvasking

Eiendomsmeulere er underlagt lov om hvitvasking og tilhørende forskrift, som pålegger oss å gjennomføre kundekontroll av selger og kjøper, herunder fullmektiger. Slike kontrolltiltak vil i praksis gjøres ved å bekrefte våre kunders og reelle rettighetshaveres identitet, samt å innhente informasjon knyttet til handelens formål og tilsiktede art.

Dersom kjøper ikke bidrar til dette, og det medfører at transaksjonen ikke kan gjennomføres eller blir forsinket, misligholder kjøper avtalen. Dette vil kunne gi selger rettigheter etter avhendingsloven, herunder rett til å heve kjøpet og gjennomføre dekningsalg for kjøpers regning dersom misligholdet er vesentlig.

I tilfeller der det er selger som ikke bidrar til at megler får gjennomført løpende kontrolltiltak underveis i oppdraget må megler stanse gjennomføringen av transaksjonen. Selger vil i så fall ha misligholdt sine forpliktelser, og kjøper vil kunne ha krav mot selger etter avhendingslovens bestemmelser om mislighold og forsinkelse.

Dersom nødvendige kontrolltiltak ikke lar seg gjennomføre vil EIE eiendomsmegling ikke kunne bistå med handelen eller foreta oppgjør.

Meglers vederlag

Følgende er avtalt om meglers vederlag, og skal betales av selger:

Provisjon 0,800 % av salgssummen inkl. mva

Tilrettelegging: 17 900,00
Grunnpakke eierseksjon: 12 000,00
Visningshonorar, per visning: 3 450,00
Overtakelseshonorar: 3 450,00
Oppgjørsgebyr: 8 900,00
Gebyr for utsatt betaling: 4 900,00
Transaksjonskostnad elektronisk signering (BankID):
490,00
Markedspakke: 19 900,00

Dersom handel ikke kommer i stand eller oppdraget sies opp, har oppdragstaker krav på rimelig vederlag for medgått tid/utført arbeid og avtalte utgifter (utgifter til påløpte visninger, innhenting av opplysninger, markedspakke og tilrettelegging), samt eventuelle utlegg. Alle priser er inkl. mva.

Om oppdraget

Oppdr.nr: 91250011
Ansvarlig megler: Ole Petter Søberg

EIE Ensjo
Ensjo Eiendomsmegling AS
NO 921 542 690 MVA

16

EIE vekst

EIE AS, og i noen tilfeller eiendomsmeglerforetak som er tilknyttet kjeden EIE eiendomsmegling, har eierinteresser i selskaper som leverer produkter og tjenester som våre kunder tilbys i forbindelse med eiendomstransaksjonen. Les mer om dette på <https://eie.no/eiendom/eie-investerer>

Salgsoppgaven er sist oppdatert 19.03.2025



Boligen ligger sentralt på Nordstrand.





Fra stuen kommer en ut til den solfylte terrassen.



20 Usjenert og solrik terrasse i 2. etasjen.



God plass og hyggelig utsyn.



Det er stor markise over terrassen.

21



Stuen har god plass.



22 Lyst og luftig i stuen.



Ildsted som gir god varme i stuen.



Spiseplass og åpen kjøkkenløsning.

23



Fra inngangspartiet kommer en opp rett ved kjøkkenet.





Praktisk og tiltalende innredning med god lagringsplass.

25



Godt med benkeplass og arbeidsflater.



26 Integreerte hvitevarer i innredningen.



Spiseplass i forlengelsen av kjøkkenet.



27



Fra stuen kommer en videre inn til soverom og badrom.





Praktisk dobbeltservant og tiltalende innredning på baderommet.







Soverom nr. 2.

31



Soverom nr. 3.



32 Videre opp til loftet.



Loftet er innredet med stue og soverom. Ikke søkt om bruksendring.



Gjesterom.



Tv stue eller lekerom på loftet.



34 Koselig og praktiske arealer.



Inngangspartiet.



Soverom nede ved inngangspartiet.

35



Stor og delvis overbygget terrasse. Usjenert og solrikt.







38 Hagen er pent opparbeidet med diverse beplantning og frukttr.



Skjernet og solrikt i hagen.



Trehytte følger med salget.

39



Det er god plass i hagen.



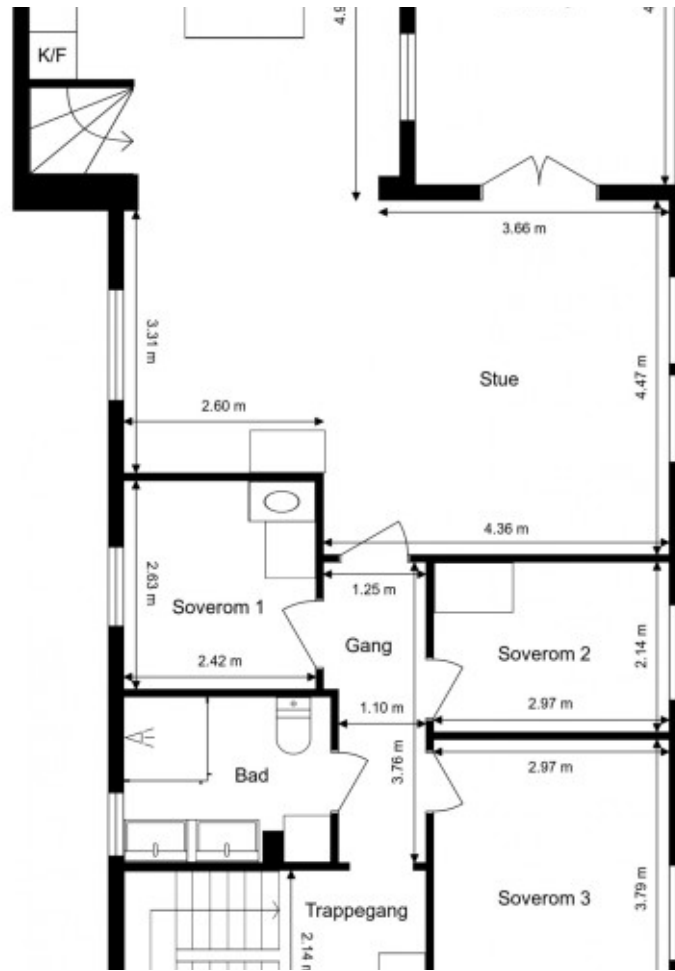




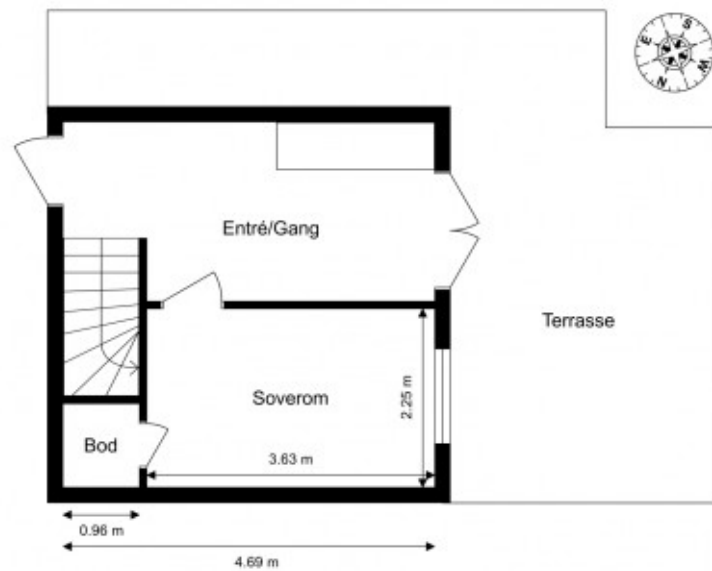
42



Hagen sett fra 2. etasjen.



Del av tomannsbolig - 1.etasje




Ordernr. 15066219

Informasjon & dokumenter

Oberst Rodes vei 37 B, 1152 OSLO

Garasje - 1. etasje



Ordernr. 15066219

45



Planskissen er ikke i målestokk.
Oppgitte mål er innvendig og kan ikke betraktes som eksakte. Det tas ikke ansvar for evt. feil.
Planskisse er utarbeidet av Anticimex. Alle rettigheter ved bruk av planskisse tilhører Anticimex.

Nabolagsprofil

Oberst Rodes vei 37B - vurdert av 42 lokalkjente

Nabolaget spesielt anbefalt for

- Familier med barn
- Etablerere
- Husdyreiere

Offentlig transport

🚏 Lambertseterveien Linje 74, 75A, 75B	2 min 🚶 0.1 km
🚏 Lambertseter Linje 1, 4	5 min 🚶 0.4 km
🚏 Kastellet Linje 13, 19	15 min 🚶 1.2 km
🚏 Nordstrand stasjon Linje L2	7 min 🚶 3.1 km
🚏 Oslo S Totalt 24 ulike linjer	12 min 🚶 8 km

Skoler

Lambertseter skole (1-10 kl.) 665 elever, 39 klasser	9 min 🚶 0.7 km
Karlsrud skole (1-10 kl.) 548 elever, 36 klasser	10 min 🚶 0.8 km
Kastellet skole (1-10 kl.) 619 elever, 36 klasser	15 min 🚶 1.2 km
Brannfjell skole (8-10 kl.) 598 elever, 35 klasser	6 min 🚶 2.6 km
Nordstrand ungdomsskole (8-10 kl.) 314 elever, 20 klasser	7 min 🚶 2.7 km
Lambertseter videregående skole 825 elever, 30 klasser	13 min 🚶 1 km
Holtet videregående skole 325 elever, 21 klasser	5 min 🚶 2.4 km

Opplevd trygghet

Veldig trygt 91/100

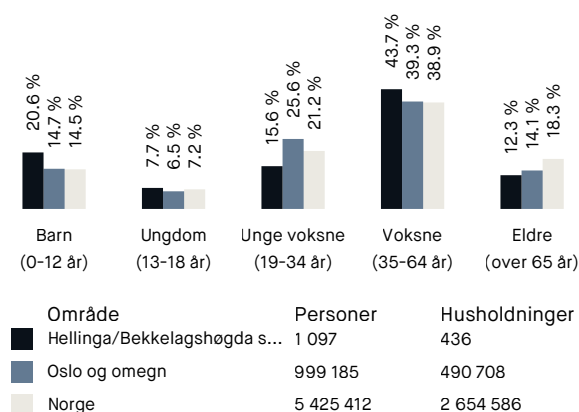
Kvalitet på skolene

Veldig bra 86/100

Naboskapet

Godt vennskap 74/100

Aldersfordeling



Barnehager

Radarveien barnehage (1-5 år) 54 barn	6 min 🚶 0.5 km
Knausen barnehage (1-5 år) 119 barn	7 min 🚶 0.5 km
Åssida barnehage (1-5 år) 63 barn	8 min 🚶 0.6 km

Dagligvare

Meny Lambertseter	6 min 🚶
Rema 1000 Symra PostNord	10 min 🚶 0.7 km

Primære transportmidler

1. Egen bil
2. Tog/t-bane
3. Trikk

Kollektivtilbud
Veldig bra 90/100

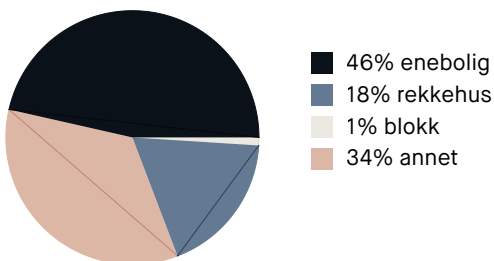
Støynivået
Lite støynivå 87/100

Kvalitet på barnehagene
Veldig bra 87/100

Sport

⊕ Nordstrand kunstgressbane	11 min	🚶
Ballspill, fotball, friidrett, squash	0.8 km	
⊕ Lambertseter idrettsanlegg	13 min	🚶
Aktivitetshall, ballspill, fotball, frii...	1 km	
🚶 SATS Lambertseter	7 min	🚶
🚶 EVO Lambertseter Senter	10 min	🚶

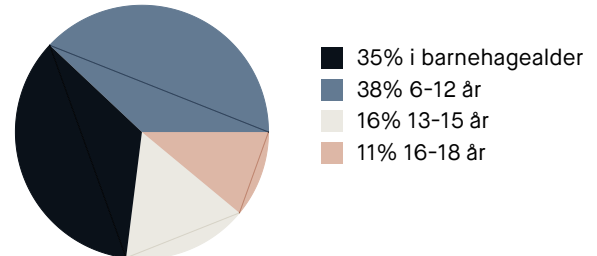
Boligmasse



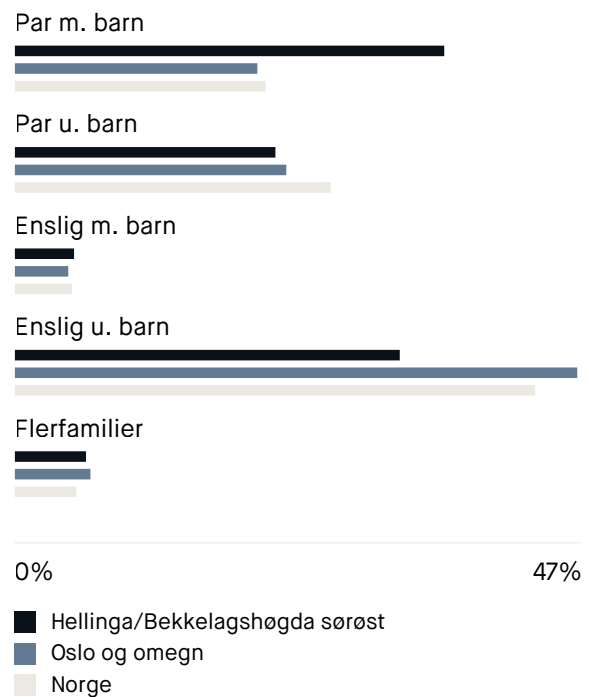
Varer/Tjenester

📍 Lambertseter Senter	6 min	🚶
📍 Boots apotek Lambertseter	6 min	🚶

Aldersfordeling barn (0-18 år)

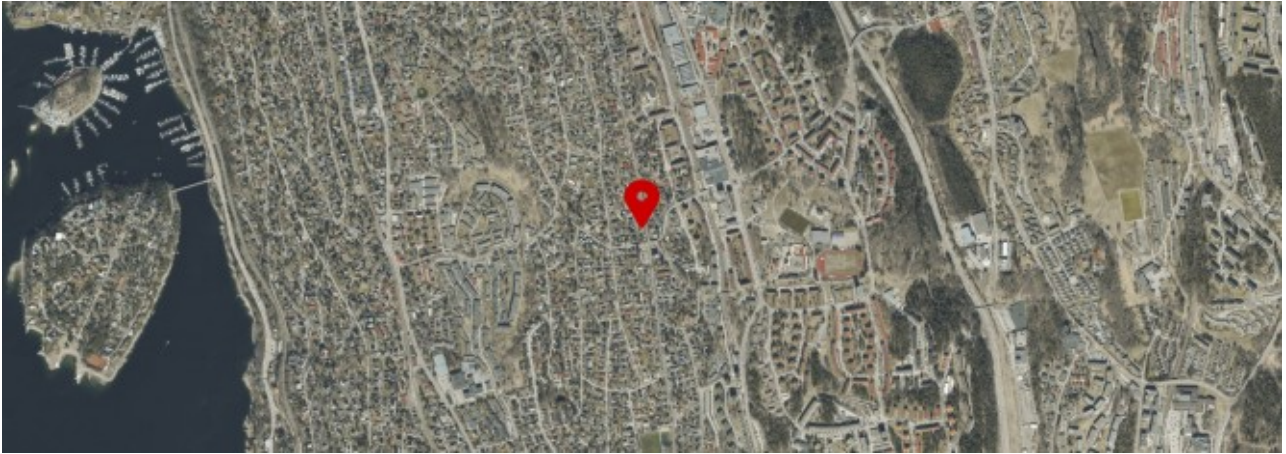


Familiesammensetning

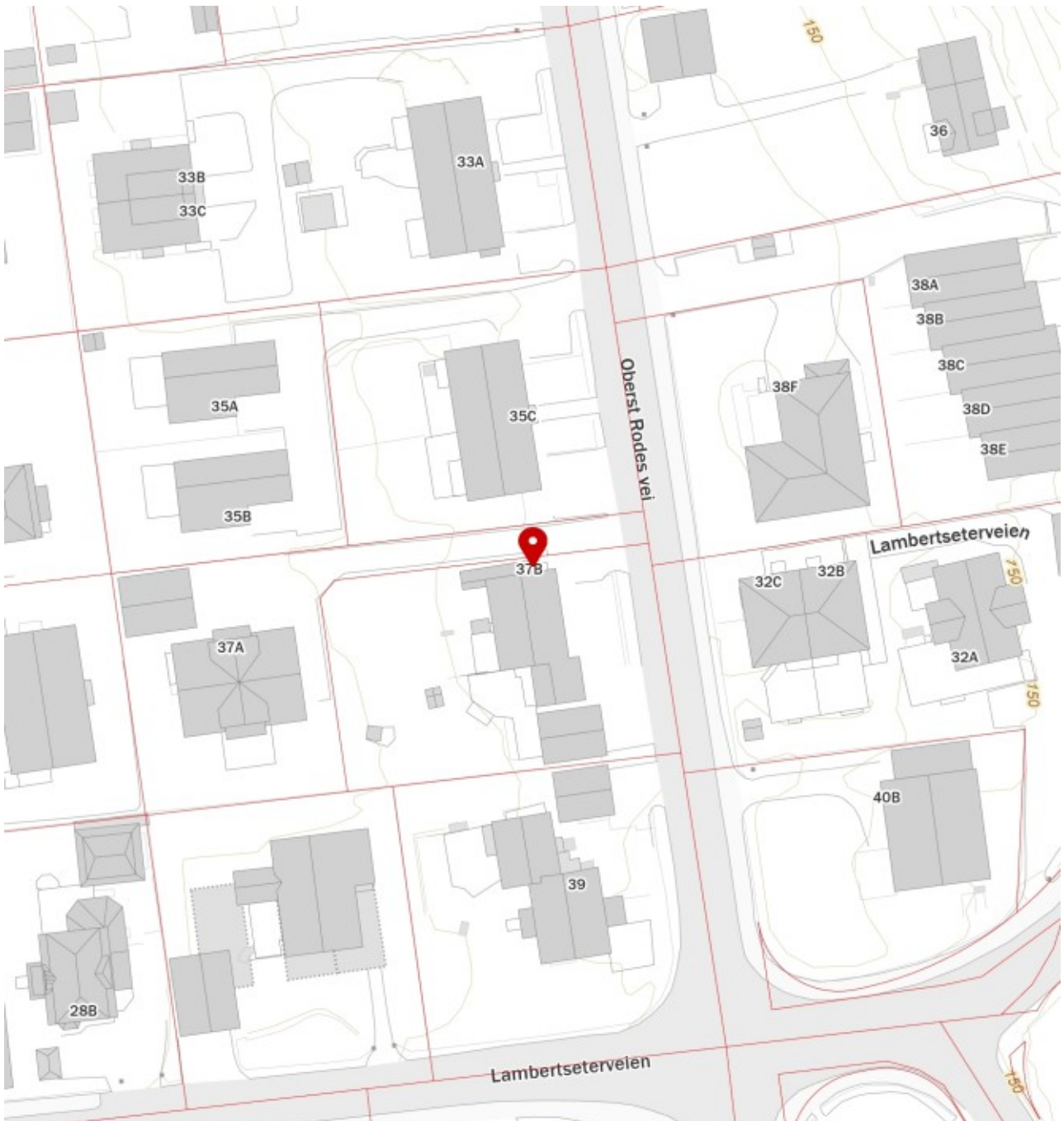


Sivilstand

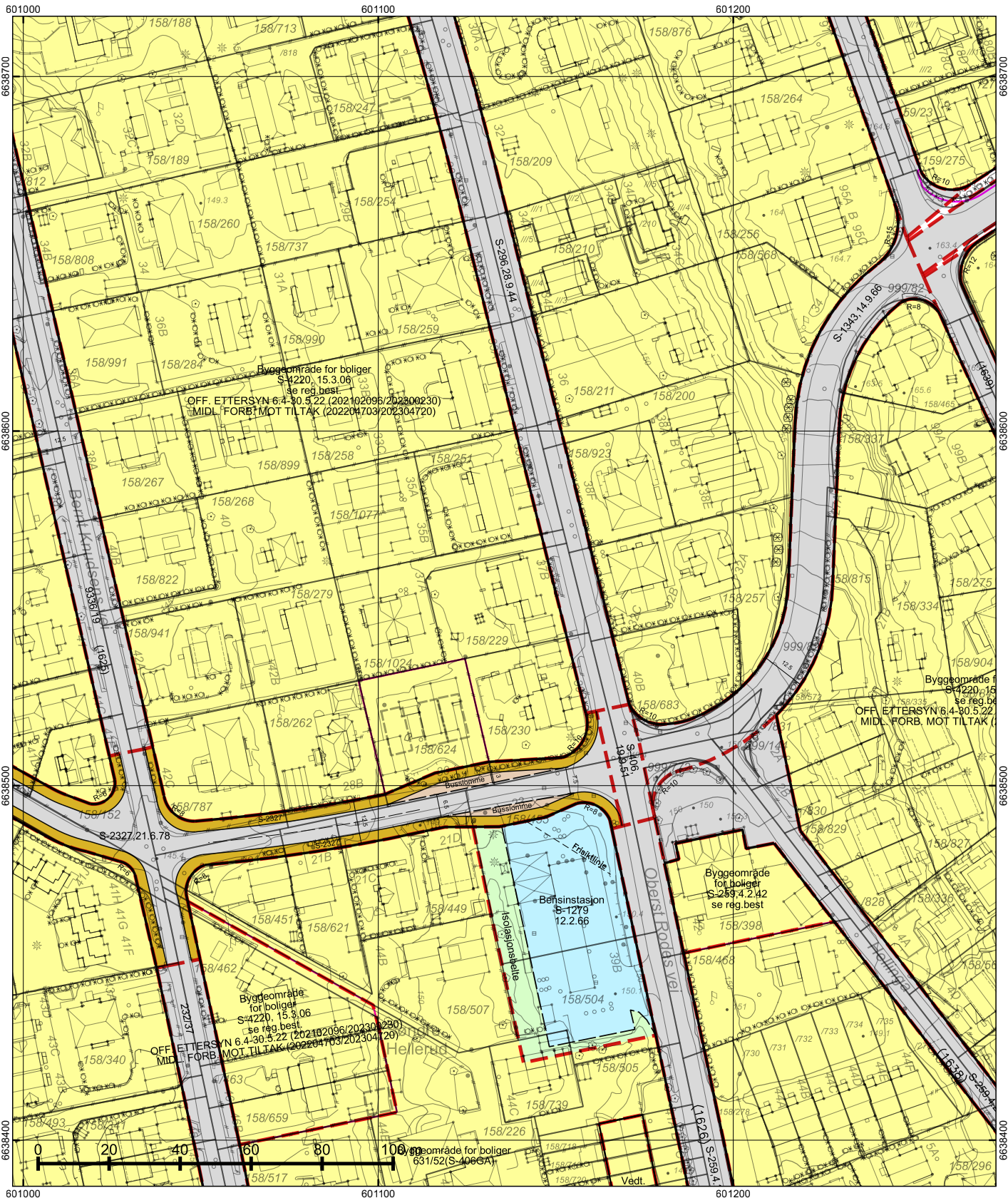
		Norge
Gift	34%	33%
Ikke gift	56%	54%
Separert	8%	9%
Enke/Enkemann	2%	4%



48



Innholdet i nabolagsprofilen er hentet fra ulike datakilder, og feil eller mangler kan forekomme. Vurderinger og sitater er innhentet på web og gir uttrykk for hvordan naboene vurderer nabolaget. FINN.no AS kan ikke holdes ansvarlig for feil/mangler i profilen. Copyright © Finn.no AS 2025



☞ regulert kotehøyde med Oslo lokal som høyderreferanse. Ved prosjektering legges 37 cm til denne kotehøyden.

© Plan- og bygningsetaten, Oslo kommune

 **Oslo**

Dato: 21.01.2025
 Bruker: FME
 Målestokk 1:1000
 Ekvidistans 1m
 Koord.system: EUREF89 - UTM sone 32

Høyderreferanser
 - Reguleringsplan: Se reg.best.
 - Bakgrunnskart: NN2000

Originalformat: A3

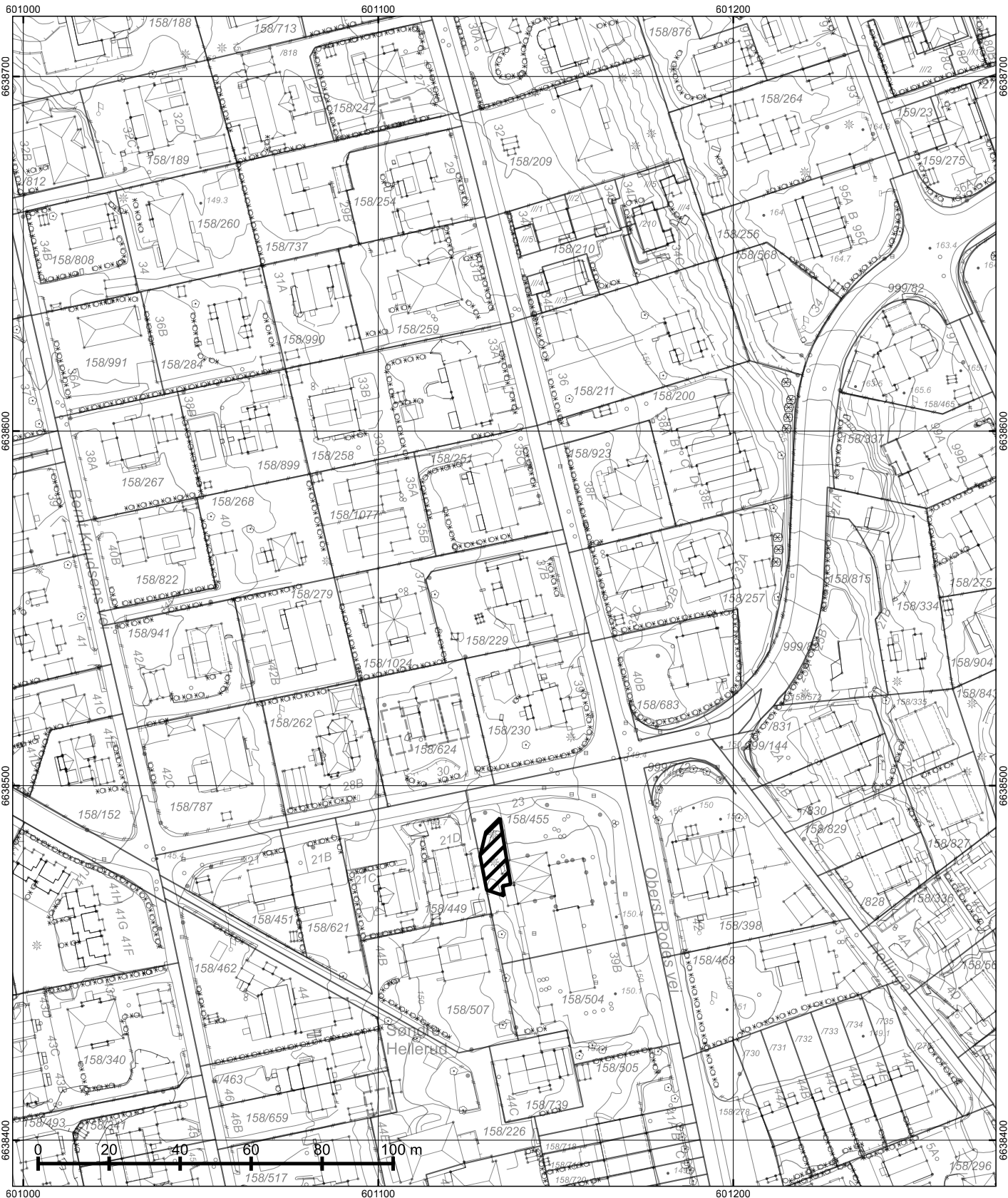
Reguleringskart	
<ul style="list-style-type: none"> - Kartutsnittet gjelder vertikalnivå 2 (dvs. på bakkenivå). - Gjeldende kommunedelplaner: KDP-17 - Naturmangfold innenfor kartutsnittet. Se eget kart. - Kartet er sammenstilt for: Eiendomsomsetning. Kan ikke brukes til byggesak. 	
PlottID/Best.nr: 137555/ 86504086	Deres ref.: 43898/ CHAJEN
Adresse: OBERST RODES VEI 37B	Kommentar:
Gnr/Bnr: 158/229	

Opprinnelig reguleringsplan gir rammer for høyder på planlagt bebyggelse ut fra terrenghøyden slik de var da reguleringsplanen ble vedtatt. Det nye sammenstilte reguleringsplankartet viser dagens terreng- og tomtesituasjon. Planens originale vedtakstak er tilgjengelig i Saksinnsyn.

Se tegnforklaring på eget ark

TEGNFORKLARING - REGULERING (for gjeldende kartutsnitt)

	110 - Bolig m.tilh. anlegg
	191 - Bensinstasjon
	310 - Offentlig kjørebane/veigrunn
	312 - Fortau
	314 - Holdeplass for buss/trikk/taxi
	613 - Parkbelte i industristrøk
	312 - Fortau
	913 - Formålavgrensning
	930 - Reguleringslinje
	Formålgrense
	Foreløpig plan
	Plangrense (gammel lov)
	Beregnet senterlinje veg
	Bygningens avgrensning i beb. plan
	Frisiktlinje
	Måle og avstandlinje (Dimensjonslinje)



© Plan- og bygningsetaten, Oslo kommune

 **Oslo**

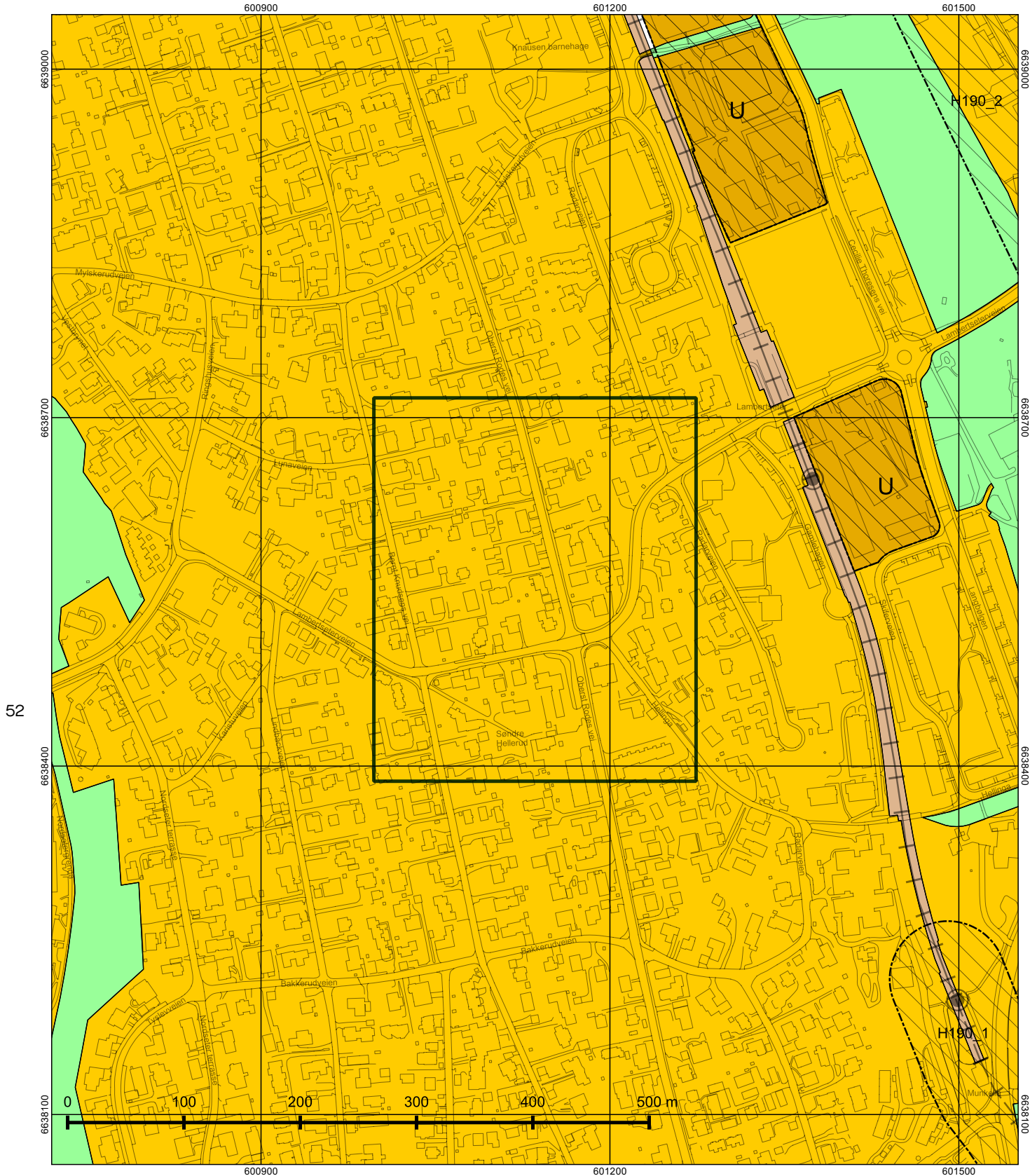
Dato: 21.01.2025
 Bruker: FME
 Målestokk 1:1000
 Ekvidistans 1m
 Koord.system: EUREF89 - UTM sone 32

Høydereferanser
 - Reguleringsplan: Se reg.best.
 - Bakgrunnskart: NN2000

Originalformat: A3

Naturmangfold	
– Skraverte felter markerer områder hvor det er registrert naturmangfold (rød) eller fremmede skadelige organismer (sort). – Kartet er sammenstilt for: Eiendomsomsetning. Kan ikke brukes til byggesak.	
PlottID/Best.nr: 137555/ 86504086	Deres ref.: 43898/ CHAJEN
Adresse: OBERST RODES VEI 37B	Kommentar:
Gnr/Bnr: 158/229	

Opprinnelig reguleringsplan gir rammer for høyder på planlagt bebyggelse ut fra terrenghøyden slik de var da reguleringsplanen ble vedtatt. Det nye sammenstilte reguleringsplankartet viser dagens terreng- og tomesituasjon. Planens originale vedtakskart er tilgjengelig i Saksinnsyn.



© Plan- og bygningsetaten, Oslo kommune



Oslo

Dato: 21.01.2025

Målestokk 1:3000

Koordinatsystem: EUREF89 - UTM sone 32

PlottID/Best.nr: 137555/86504086

Deres ref.: 43898/ CHAJEN

Kommuneplanen 2015–2030

Vedtatt av bystyret 23.09.2015, sak 262

Kartet viser utsnitt av «Plankart 1-2 Arealbruk» og «Plankart 2-2 Hensynssoner». For øvrige juridisk bindende kart, se Planinnsyn - <https://od2.pbe.oslo.kommune.no/kart/?mode=kommuneplan>

Blå ramme viser utsnittet for de øvrige plottene.


Reguleringsplaner vedtatt etter 17.09.2014 og til 23.09.2015 vil gjelde foran kommuneplanen ved motstrid. Reguleringsplaner vedtatt etter kommuneplanen vil gjelde foran kommuneplanen ved motstrid.

Se tegnforklaring på eget ark.



Tegnforklaring - kommuneplan

	Farled		Bebyggelse og anlegg, eksisterende
	Fjernveg (tunnel)		Bebyggelse og anlegg, fremtidig
	Fjernveg		Bane, eksisterende
	Markagrense		Havn, eksisterende
	Plangrense		Havn, fremtidig
	Sporveg (tunnel), fremtig		Kollektivknutepunkt, fremtidig
	Sporveg (tunnel), eksisterende		Grønnstruktur, eksisterende
	Sporveg, eksisterende		Grønnstruktur, fremtidig
	Sporveg, fremtidig		Forsvaret
	Jernbane (tunnel), fremtidig		LNF-areal, eksisterende
	Jernbane (tunnel), eksisterende		LNF-areal, fremtidig
	Jernbane, eksisterende		Spredt boligbebyggelse, eksisterende
	Turvei		Spredt boligbebyggelse, fremtidig
	Ny T-bane-/jernbanestasjon (ikke juridisk)		Spredt fritidsbebyggelse, eksisterende
	T-banestasjon (ikke juridisk)		Spredt fritidsbebyggelse, fremtidig
	Jernbanestasjon (ikke juridisk)		Bruk og vern av sjø og vassdrag med tilhørende strandsone
	Banetrase (ikke juridisk)		Farled
	Fjordtrikk (ikke juridisk)		Småbåthavn, eksisterende
	Samferdsel (ikke juridisk)		Småbåthavn, fremtidig
	Eksisterende kollektivknutepunkt		Naturområde
	Fremtidig kollektivknutepunkt		Friluftsområde
	Spredt boligbebyggelse		Ytre by (utviklingsområder)
	Bestemmelsesgrense		Indre by (utviklingsområder)
	Aktivitetssone marka		H570 - Bevaring kulturmiljø
			H710 - Båndlegging for regulering etter pbl.
			H810_1 - Krav om felles planlegging (områderegulering)
			H810_2 - Krav om felles planlegging
			H820_1 - Omforming (kabling og høystentledninger)
			H820_2 - Omforming (trafostasjoner)
			H110 - Nedlagsfelt drikkevann
			H190 - Andre sikringssoner
			H310_1 - Kvikkleire
			H310_2 - Steinsprang
			H320_1 - Stormflo
			H320_2 - Elveflom
			H390 - Deponi





Charlotte Jenshagen Lunde
OBERST RODES VEI 37B

Dato: 21.01.2025

Deres ref:
Bestillingsnr.: 86504086
8257797

Vår ref (Saksnr):

Saksbehandler: Automatisert produksjon

AREALBEKREFTELSE FOR GNR.158 BNR. 229

Vi viser til bestilling av 20250121 for OBERST RODES VEI 37B.

GNR. 158 BNR. 229

er, ifølge eiendomsregisteret i Oslo, opprettet den 18.08.1922.

Arealet for eiendommen, med til- og framålinger ført i eiendomsregisteret i Oslo, er

1066 m²

Eiendommen, i samsvar med oppgitt areal, er vist med gul farge på vedlagte kartutsnitt.

Målestokk= 1: 1000.

Eiendommen består av 1 teig.

Plan- og bygningsetaten

Avdeling for Geodata
Matrikkelenheten

Kristin Tveit
Enhetsleder



Plan- og bygningsetaten

Boks 364 Sentrum
0102 Oslo

Besøksadresse:

Vahls gate 1, 0187 Oslo

www.pbe.oslo.kommune.no

Sentralbord: 02 180

Kundesenteret: 23 49 10 00

Telefaks: 23 49 10 01

E-post: postmottak@pbe.oslo.kommune.no

Bankgiro: 6003.05.58920

Org.nr.: 971 040 823 MVA

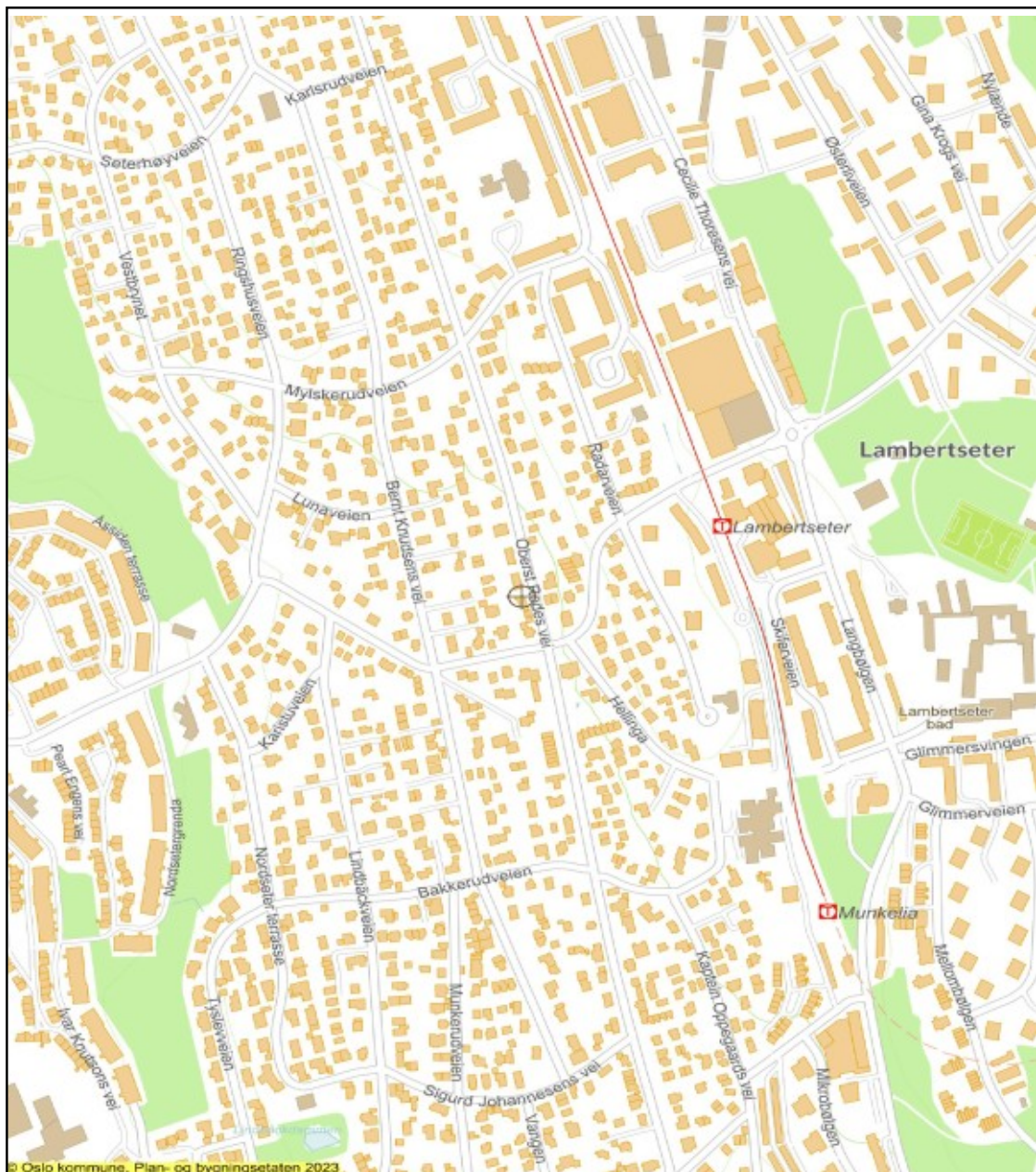
Oversiktskart

Adr.: Oberst Rodes vei 37 B

Bydel : NORDSTRAND

Gnr bnr : 158 / 229

Skolekrets (2020/2021): Kastellet



Dato: 21.01.2025

Målestokk 1: 7 500 (A4)

— Jernbane

- - - Markagrense

■ Bolig

■ Off. friområde

— T-bane

— Vei

■ Andre bygg

⊕ Adresse/eiendom



S-296

Regulering av Steingrimsveg (veg 1590) og Oberst Rodes veg (veg 1626) på strekningen Raschs veg - Lambersetervegen.

S-296 har ikke egne skrevne reguleringsbestemmelser.

58

Vedtaksdato: 28.09.1944

Vedtatt av: Innenriksdepartementet

Vedtaksdokumenter:

Lovverk: BL 1924

Høydereferanse: Oslo lokal

Merknader:

Knytning(er) mot andre planer:

Dokumentet består av 1 side(r) inkludert denne.



**Plan- og bygningsetaten
Oslo kommune**

oslo.kommune.no/plan-bygg-og-eiendom

Besøksadresse:
Vahls gate 1, 0187 Oslo
Postadresse:
Boks 364 Sentrum,
0102 Oslo

Sentralbord: +47 21 80 21 80
Kundesenteret: +47 23 49 10 00
postmottak@pbe.oslo.kommune.no
Org.Nr.: NO 971 040 823 MVA

S-4220

REGULERINGSPLAN FOR SMÅHUSOMRÅDER I OSLOS YTRE BY,(SMÅHUSPLANEN). Ny § 6, 7, 8 ,9, 10, 12, 18 og 20, vedtatt 12.6.13. Ny § 9, 4. ledd og § 10, 1. ledd andre setning, vedtatt 17.3.15. BUK-sak 57/15.

Vedtaksdato: 15.03.2006

Vedtatt av: Bystyret, egengodkjenning

Vedtaksdokumenter: [200913489](#)

Lovverk: PBL 1985

Høydereferanse: OSLO LOKAL

Merknader: Se sak 200913489, endret reg.best.

Knytning(er) mot andre planer: 200401057, V040711, V121214, V240614, V021012, V051114

Dokumentet består av 10 side(r) inkludert denne.



OSLO KOMMUNE

S-4220, 15.03.2006, rev. 12.06.2013 og 17.3.2015.

Se endret reg.best., vedt. 17.11.2008 (V171108).

Mindre vesentlig reguleringsendring for tre eiendommer (gnr.125 bnr.128, gnr.58 bnr.47 og gnr.27 bnr.465). Slik at arkeologisk utgravning av berørte automatisk fredete kulturminner sikres før søknad om tiltak kan behandles.

Se endret reg.best., vedt.04.07.2011(V040711)

Små reguleringsendringer for tre eiendommer, (gnr.48/ bnr.21, gnr. 48/ bnr.27, gnr.10/ bnr.281). Slik at det foretas arkeologisk undersøkelse, for at berørte automatisk fredete kulturminner ivaretas og sikres før tiltak igangsettes".

Se endret reg.best., vedt.02.10.2012 (V021012)

Små reguleringsendringer for eiendommen gnr.27/ bnr.482. Slik at det foretas arkeologisk undersøkelse for at berørte automatisk fredete kulturminner ivaretas og sikres før tiltak igangsettes.

Se endret reg.best., vedt. 24.06.2014 (V240614)

I Bergsalléen 8A, gnr 48, bnr. 331, skal det foretas arkeologisk utgravning av de berørte automatisk fredete kulturminner, id 170362, før iverksetting av byggetiltak. Det skal tas kontakt med Byantikvaren i Oslo umiddelbart etter søknad om tiltak har kommet inn, slik at omfanget av den arkeologiske undersøkelsen kan fastsettes.

Se endret reg.best., vedt. 05.11.2014 (V051114)

Før iverksetting av byggetiltak som berører kulturminne id 176633 i Nils Lauritssøns vei 18 skal det foretas arkeologisk utgravning av dette. Anleggsarbeid kan iverksettes før utgravningen gjennomføres i de delområder, der dette ikke er til hinder for gjennomføringen av utgravningen, eller utgjør en fare for å påføre kulturminne skade, jf. avmerking på kart datert 10. september 2014.

Det skal tas kontakt med Byantikvaren i Oslo i god tid før tiltaket skal gjennomføres slik at omfanget av de arkeologiske granskningene kan fastsettes.

REGULERINGSBESTEMMELSER FOR SMÅHUSOMRÅDER I OSLOS YTRE BY (S-4220) (Med endrede §§ 6, 7, 8, 9, 10, 12, 18 og 20).

Paragraf 1 – 20

§ 1 Avgrensning

Disse reguleringsbestemmelser gjelder for de områder som er vist på plankart merket BOP-200401057 (i målestokk 1:5000), datert 01.03.2004 og revidert 10.02.2006.

§ 2 Reguleringsformål

Området reguleres til byggeområde for boliger. Innenfor planområdet opprettholdes gjeldende reguleringsplaner for andre formål enn byggeområder for boliger. Automatisk fredete kulturminner som er avmerket på plankartet reguleres til spesialområder bevaring/automatisk fredete kulturminner/boliger.

§ 3 Hensikten med reguleringsplanen

Hensikten med reguleringsplanen er å legge til rette for en utvikling i planområdet med bebyggelse med småhuskarakter, og å opprettholde og styrke småhusområdenes kvaliteter. Planen skal ivareta områdenes estetiske, funksjonelle, kulturminnefaglige og miljømessige kvaliteter knyttet til eksisterende bebyggelse, landskap, vegetasjon og biologisk mangfold.

§ 4 Bebyggelsesplan

Tiltak med 10 eller flere nye boenheter kan bare oppføres på grunnlag av godkjent bebyggelsesplan.

§ 5 Utomhusplan

Ved innsendelse av søknad om tillatelse til tiltak kreves utomhusplan. Denne skal vise både eksisterende og planert terreng for eiendommen og terrengtilpasning til naboeiendommene, samt opparbeiding av utearealene.

Terrengbehandling, beplantning og annen opparbeiding i samsvar med godkjent utomhusplan må være utført før midlertidig brukstillatelse gis.

For mindre tiltak som ikke endrer utomhusarealet kan kommunen forenkle kravet til dokumentasjon.


§ 6 Plassering av bebyggelse og terrengtilpasning

6.1

Nærområdets landskap/terreng, grøntdrag og bebyggelsesstruktur skal være førende ved plassering og gruppering av ny bebyggelse og ved fradeling av eiendommer.

Følgende definisjoner legges til grunn:

- a. Med nærområde menes et område som omfatter tilgrensende eiendommer, eiendommer som er gjenboere, samt eiendommer langs begge sider av tilliggende vei/veier, som følger av figur 1a-c. Kommunen kan fastsette et utvidet eller redusert nærområde der det er naturlig at et større eller mindre område ses i sammenheng.



*Figur 1a :
Nærområde der tiltak ligger
langs vei/gate*

*Figur 1b:
Nærområde der tiltak ligger i
vei-/gatekryss*

*Figur 1c:
Nærområde der tiltak ligger bak
bebyggelse langs vei/gate*

- b. Med bebyggelsesstruktur menes måten bygningene er plassert og gruppert på den enkelte eiendom, i forhold til bebyggelsen i nærområdet og i forhold til veier, ferdselslinjer, bekkeløp, landskap/terreng og grøntdrag.
- c. Enhetlig bebyggelsesstruktur betyr at minst 3/4 av bygningene i nærområdet har lik plassering og gruppering i forhold til ovennevnte elementer.
- d. Med grøntdrag menes vegetasjonsbelter som strekker seg over flere eiendommer.

6.2

Kommunen skal godkjenne tiltakets plassering. Ved plassering av tiltak skal bebyggelsesstruktur for eiendommer langs samme side av vei i nærområdet vektlegges. Dersom tiltaket ikke er lokalisert langs vei skal plassering av bebyggelse på tilgrensende eiendommer være førende. I områder med større bygningsvolumer i eksisterende bebyggelse skal nye boligenheter samles i volumer av tilsvarende størrelse.

6.3

Tiltak innenfor nærområder med enhetlig bebyggelsesstruktur skal videreføre denne. Der bebyggelsen i nærområdet har enhetlig avstand til vei skal denne avstanden opprettholdes.

Ny bebyggelsesstruktur innenfor enhetlige områder kan tillates, dersom denne kan videreføres over flere eiendommer i nærområdet på en slik måte at en enhetlig bebyggelsesstruktur sikres.

6.4

I nærområder uten dominerende bebyggelsesstruktur eller ved ubebygde arealer kan bebyggelse plasseres i nyskapende strukturer, og disse skal binde området sammen.

6.5

Ved alle tiltak etter plan- og bygningsloven (pbl) skal det legges stor vekt på bevaring av eksisterende terreng og vegetasjon. Terrenginngrep for å oppnå høyere utnyttelse, annen plassering eller høyere gesims- og terreng høyde enn tomtens naturlige topografi legger til rette for tillates ikke. Ferdig planert terreng skal tilsvare eksisterende terrengnivå.

Følgende unntak tillates:

- a. På flate og svakt skrånende tomter skal samlet høyde på støttemurer, fyllinger og/eller skjæringer ved bebyggelse maksimalt være 0,5 meter.
- b. For skrånende tomter med fall 1:6 – 1:3 skal høyde på støttemurer, fyllinger og/eller skjæringer samlet ikke overskride 1 meter.
- c. For bratte tomter med terrengfall mer enn 1:3 skal høyde på støttemurer, fyllinger og/eller skjæringer samlet ikke overskride 1,5 meter.

Ved terrassering av terrenginngrep som nevnt i b og c skal maksimal utstrekning og minste avstand mellom terrenginngrepene være 6 m i terrengets fallretning.

Terrengmessig overgang til naboeiendommer skal gis en naturlig utforming. Det skal ikke etableres støttemurer, fyllinger, og/eller skjæringer med samlet høyde på mer enn 0,5 meter nærmere enn 4 meter fra nabogrense.

Mindre avvik kan tillates for adkomst/avkjørsel og parkering.

6.6

Maksimalt 40 % av tomtens areal, inklusive bebygd areal (BYA), kan opparbeides med harde, vann-ugjennomtrengelige overflater. Overvann skal håndteres lokalt på egen eiendom.

6.7

Nye tiltak skal plasseres slik at større trær bevares. Med større trær menes trær med stammeomkrets over 90 cm, målt 1 meter over terreng. Det skal avsettes plass på eiendommen i plan og dybde til utvikling av rotsystem og krone. Treets rotsone regnes som største omkrets for treets krone. Tiltak eller byggeproper innenfor denne sonen tillates ikke.

§ 7 Utforming av bebyggelse

Nye tiltak skal ha god bruksmessig, fysisk og estetisk kvalitet.

Nye tiltak skal ha småhuskarakter og størrelse/volum tilsvarende eksisterende bebyggelse i nærområdet. Flertallet av følgende formingsfaktorer skal hentes fra eksisterende bebyggelse: Høyde, lengde/bredde, grunnflate, volumoppbygging, takform og materialbruk, hvorav takform og/eller materialbruk skal være et av elementene.

I nærområder med i hovedsak ensartet bebyggelse skal alle ovennevnte formingsfaktorer hentes fra eksisterende bebyggelse.

§ 8 Bevaringsverdig bebyggelse

Ved behandlingen av søknadspliktige tiltak samt ved behandling av bebyggelsesplaner skal spørsmålet om bevaring avklares med antikvarisk myndighet (Byantikvaren). Der det er enkeltbygg av særlig arkitektonisk eller historisk betydning på eiendommen, eller eiendommen inngår i grupper av bygninger som sammen utgjør et spesielt verdifullt kulturmiljø, skal nybygg plasseres slik at eksisterende bevaringsverdig bebyggelse kan bevares. "Moderhusets" (det eksisterende bevaringsverdige huset) ordensprinsipper og formingsfaktorer skal være førende for plassering og utforming av ny bebyggelse, slik at bebyggelsen på eiendommen samlet får en helhetlig karakter og "moderhuset" et romslig uteareal foran sin hovedfasade.

§ 9 Bevaring av strandlinje mot sjø og vassdrag

Åpne strekninger av bekker, elver, vann, dammer og tjern skal opprettholdes. Der nye tiltak berører lukkede elver eller bekker skal gjenåpning av disse vurderes.

Tiltak må ikke gjennomføres nærmere enn 20 m fra vannkant mot vassdrags hovedløp eller 12 m fra vannkant mot vassdrags sideløp. De samme avstandene gjelder også for graving, sprenging og andre fyllingsarbeider. Avstand måles ut fra normal vannstand. Hovedløp og sideløp defineres som i kommende Grøntplan i Oslo.

I områder markert A på plankartet gjelder byggegrense mot bekk som vist på plankartet.

I områder på Bygdøy som ikke omfattes av S-4726 "Reguleringsplan med reguleringsbestemmelser for villaområdet Huk aveny" vedtatt 12.06.2013, og som er markert B på plankartet, gjelder byggegrense mot sjøen som vist på kartet. I disse områdene kan det likevel tillates brygge, utenfor byggegrense, på inntil 8 m² pr. eiendom. Største lengde langs strandlinje skal ikke overstige 6 meter. Største lengde fra strandlinje, eller største utstikk fra strandlinje ved normal vannstand, skal ikke overstige 6 meter. Brygger skal utformes og plasseres slik at allmenn ferdsel på sjøen ikke hindres.

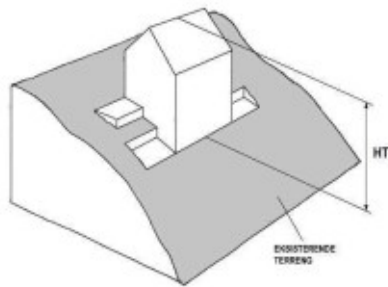
§ 10 Bebyggelse, høyder og grad av utnyttelse

Det tillates inntil 24 % bebygd areal (BYA) på den enkelte tomt. Områder langs bekke- og vassdrag (markert A på plankartet) og områder på Bygdøy (markert B på plankartet) som ikke omfattes av S-4726, "Reguleringsplan med reguleringsbestemmelser for villaområdet Huk aveny" vedtatt 12.06.2013, tillates bebygd areal (BYA) inntil 18 %.

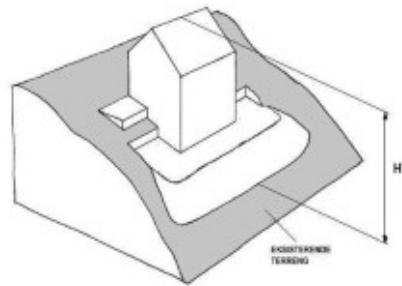
Følgende høyder tillates:

- a. Gesimshøyde inntil 6,5 meter og mønehøyde inntil 9,0 meter. For bebyggelse med pulttak tillates høyeste gesims inntil 7,5 meter, laveste gesims inntil 6,5 meter. For bebyggelse med flate tak tillates gesimshøyde inntil 7,0 meter. Med flate tak menes tak med maksimalt 4 graders takvinkel. Alle høyder måles ut fra eksisterende terrengs gjennomsnittsnivå rundt bygningen.

- b. De tillatte gesims- og mønehøyder i pkt. a) forutsetter at tiltakets totale høyde (HT) ikke overstiger 10,5 meter. Tiltakets totale høyde er samlet høyde på bygning og laveste punkt for støttemurer, skjæringer og fyllinger maksimalt 6 meter fra fasade, og måles som vist på figur 2a og 2b:



Figur 2a



Figur 2b

- c. Der et flertall av bygningene langs samme side av vei i nærområdet har gesims- og mønehøyder som overstiger de angitte høyder angitt under a) med mer enn 1 meter, kan kommunen ut fra disse høydene fastsette gesims- og mønehøyde for det omsøkte tiltaket opp til den høyde som er dominerende for området.

I søknad om tiltak skal gesims- og mønehøyder, samt høyder for eksisterende og planert terreng angis med kotetall.

Anlegg under bakken skal i hovedsak plasseres under bygningens fotavtrykk, og maksimalt utgjøre 30 % av tomtens areal.

Parkeringsplasser på terreng, dvs. frittstående, i carport eller garasje, skal være minimum 18 m² per plass og medregnes i bebygd areal (BYA). Ved fire eller flere boenheter skal minimum 25 % av parkeringsplassene, dog minst en plass, ligge på terreng og være felles for beboerne. Felles P-plasser på terreng skal ikke være overbygd. Ved parkeringsanlegg i kjeller skal hver plass ha en minstestørrelse på 2,5 x 5,0 meter.

§ 11 Minste størrelse på boligtomter

Minste tomtestørrelse skal være 600 m².

Tomter på under 600 m² kan likevel fradeles hvis det foreligger godkjent søknad om tillatelse for nytt tiltak eller det ligger eksisterende bygning på eiendommen som ønskes fradelt.

Slik fradeling, eller fradeling til tomter på over 600 m², kan godkjennes hvis øvrige krav i plan- og bygningsloven og reguleringsbestemmelsene er oppfylt.

§ 12 Uteoppholdsareal

Det skal settes av uteoppholdsareal etter følgende norm.:

- a. Minimum 200 m² for eneboliger og 300 m² for tomannsboliger.
- b. Minimum 100 m² per boenhet/leilighet der BRA er lik eller større enn 55 m² i annen boligbebyggelse/ boligtype enn ene- eller tomannsbolig.
- c. Minimum 50 m² per boenhet/leilighet der BRA er mindre enn 55 m² i annen boligbebyggelse/ boligtype.

Arealnormen gjelder både for nye boliger og for eksisterende boliger på eiendommer hvor det skal gjennomføres tiltak. Arealnormen gjelder også ved endring av antall eller størrelse på leiligheter i eksisterende bebyggelse og ved fradeling av eiendommer.

Minst 3/4 av uteoppholdsarealet skal være på terreng. Takterrasser medregnes i uteoppholdsareal. Arealer brattere enn 1:3 etter planering tas ikke med i beregningen av uteoppholdsareal.

Uteoppholdsareal skal plasseres best mulig i forhold til sol og støy/andre miljøbelastninger, skal være egnet for aktivitet og lek og skal ligge godt tilgjengelig fra boligen. Ved 2 – 4 boenheter skal uteoppholdsareal på terreng innbefatte ett samlet areal med en minste størrelse på 8 x 8 meter per boenhet.

Ved tiltak med fem eller flere boenheter skal minimum 1/4 av uteoppholdsarealet være et felles uteoppholdsareal på terreng med en minste størrelse på 8 x 12 meter. Felles uteoppholdsareal på nordsiden av bebyggelse tillates ikke.

Takterrasser kan godkjennes hvis disse er trukket minimum 1 meter tilbake fra fasadelivet.

Arealer som er ment å tjene som felles oppholds-, leke- eller parkeringsareal, jfr. §10, for eiendommen, kan ikke tillegges enkeltseksjoner som tilleggsareal dersom eiendommen blir seksjonert, jfr. § 20b.

§ 13 Parkering

Parkeringsplasser skal opparbeides i henhold til de til enhver tid gjeldende parkeringsnormer for Oslo kommune, åpen by.

§ 14 Veier

Langs veier med kapasitetsproblemer eller trafikkfarlige strekninger kan den nye bebyggelsens påvirkning på trafikksituasjonen kreves utredet av utbygger.

Ved tillatelse til deling av eiendom eller byggetiltak kan det settes krav til veiopparbeidelse.

Kommunen kan kreve oppført gjerde langs vei som betingelse for midlertidig brukstillatelse og gi bestemte krav til utforming, høyde, osv.

§ 15 Støy

Der støyforholdene overstiger laveste grense i de til enhver tid gjeldende retningslinjer for støy, må plan for tiltak som dokumenterer tilfredsstillende støynivå foreligge sammen med søknad om tillatelse til tiltak. Aktuelle terrengtiltak innarbeides i utomhusplanen, jfr. § 6. Alle støybeskyttelsestiltak skal være ferdig opparbeidede før midlertidig brukstillatelse gis.

§ 16 Luftforurensing

I områder der grenseverdiene for lokal luftkvalitet kan bli overskredet, skal arealer ikke fradeles eller bebygges uten at det gjennomføres tiltak som vil gi tilfredsstillende luftkvalitet.

§ 17 Jordforurensning

Arealer med forurensning i grunnen kan ikke bebygges uten at nødvendige tiltak gjennomføres.

§ 18 Automatisk fredete kulturminner – forholdet til lov om kulturminner og rekkefølgebestemmelser

De automatisk fredete kulturminnene som er regulert til spesialområder bevaring/automatisk fredete kulturminner/boliger skal forvaltes i henhold til lov om kulturminner av 09.06.1978 nr. 50 (kulturminneloven).

Før tillatelse etter plan- og bygningsloven kan gis, må forholdet til automatisk fredete kulturminner være avklart i samsvar med kulturminneloven, jfr. kulturminneloven §§ 8, 9 og 10. Dette innebærer at automatisk fredete kulturminner for det samlede tiltaket må registreres. Hvor slike kulturminner påvises må kulturminnemyndighetene vurdere om tillatelse til inngrep kan gis og eventuelt fastsette vilkår for dette, jf. kulturminneloven §§ 8 og 9, og kommunen må følge opp med nødvendige reguleringsendringer (formål og/eller bestemmelser).

§ 19 Strøktjenlig virksomhet

Ny eller utvidelse av eksisterende strøktjenlig virksomhet samt bruksendring til disse formål tillates, forutsatt at kommunen finner virksomheten tjenlig for boligstrøket. Tiltaket forutsettes ikke å medføre vesentlig økning av miljøbelastninger på nærområdet.

Med strøktjenlig virksomhet menes tiltak som forsterker kvaliteten på området og støtter opp om hensikten med planen selv om tiltaket ikke inngår i reguleringsformålet.

§ 20 Dokumentasjon

Søknad om tiltak skal inneholde:

- a. Analyse og beskrivelse av nærområdets bebyggelsesstruktur med ny bebyggelse innplassert.

- b. Disponering av eiendommen til bebyggelse, atkomst, parkering og uteoppholdsareal med vegetasjon. Ved felles uteoppholdsareal skal avgrensning av private og felles uteoppholdsareal og hvordan 60 % vanngjennomtrengelige arealer sikres, vises. Større, eksisterende trær med avsatt plass til rotsone skal inntegnes.
- c. Eksisterende og ny bebyggelses nøyaktige plassering på eiendommen i forhold til nabogrenser, veier, annen bebyggelse, stier, bekker med mer.
- d. Kotesatt eksisterende og planert terreng på eiendommen og tilstøtende arealer.
- e. Bebyggelsens høyder, kote- og målsatt, og utforming sammen med eksisterende bebyggelse på naboeiendommer i nærområdet.
- f. Analyse og beskrivelse av tiltakets innvirkning på naboeiendommer i forhold til sol ved jevndøgn kl. 15:00, samt miljøbelastninger, herunder lokale trafikkforhold.
- g. Tiltakets plantegninger, snitt og fasader med tilgrensende nabobebyggelse vist.
- h. Dokumentasjon som viser at tiltaket, jf. § 18, 2. ledd, ikke kommer i konflikt med automatisk fredete kulturminner etter kulturminneloven.
- i. Dokumentasjon som viser hvordan tiltaket hensyntar naturmangfold.
- j. Marksikringsplan som redegjør for sikring av større trær og terreng i byggeperioden.
- k. Redegjørelse for lokal håndtering av overvann.

Der kommunen finner det nødvendig kan det kreves ytterligere dokumentasjon.
For fradeling av eiendom, mindre byggetiltak og andre mindre anlegg kan kommunen forenkle kravene til dokumentasjon.

68

Reguleringsplan og reguleringsbestemmelser ble egengodkjent ved

bystyrets vedtak av 15.03.2006, sak 80,

revidert ved

bystyrets vedtak av 12.06.2013, sak 238,

byutviklingskomiteens vedtak av 17.03.2015, sak 57.

Bestemmelsene er i samsvar med bystyrets vedtak.

Byrådsavdeling for byutvikling, den 06.04.2006 og 28.06.2013.

Signy Volden, bsm



Huseierne

VEDTEKTER

FOR Oberst Rodesvei 37B

Vedtatt i årsmøte

den 25.01.2025

i medhold av lov om eierseksjoner
16. juni 2017 nr. 65

1. Navn og opprettelse

Sameiets navn er Oberst Rodesvei 37B, og har gårdsnummer 158 og bruksnummer 229 i Oslo kommune. Sameiet ble opprettet ved seksjoneringsbegjæring tinglyst 25.01.2025.

Sameiet består av 2 boligseksjoner.

2. Disposisjonsretten over seksjonene

2.1 Bebyggelsen og tomten

Seksjonseierne er sameiere i bebyggelsen og tomten i eierseksjonssameiet. Eierne har enerett til å bruke en bestemt bruksenhet i eiendommen. Seksjonen kan ikke skilles ut fra sameiet. For hver seksjon er det fastsatt en sameiebrøk som uttrykker seksjonseierens forholdsmessige eierandel i sameiet.

Tomten og alle deler av bebyggelsen som ikke etter seksjoneringen omfattes av bruksenhetene, er fellesarealer.

2.2 Begrensninger i muligheten til å kjøpe boligseksjoner

Ingen kan kjøpe eller på annen måte erverve flere enn to boligseksjoner i ett og samme eierseksjonssameie, med de unntak som følger av eierseksjonsloven § 23.

2.3 Seksjonseierens rettslige disposisjonsrett

Seksjonseieren disponerer fritt over egen seksjon med de begrensningene som følger av sameieforholdet, eierseksjonsloven og disse vedtektene. Seksjonseieren kan fritt selge, pantsette og leie ut sin egen seksjon. Seksjonseieren kan også påhefte seksjonen servitutter, forkjøpsretter eller andre løsningsretter og foreta andre rettslige disposisjoner over seksjonen.

Hage er fellesareal med bruksrett til begge parter via naturlig skille over tomten.

Sameiets styre skal underrettes om alle overdragelser og leieforhold.

Kortidsutleie av hele boligseksjonen i mer enn 90 døgn årlig er ikke tillatt. Med kortidsutleie menes utleie i inntil 30 døgn sammenhengende. Seksjonseier skal informere styret i forkant av utleien om når, hvem som leier og hvor lenge de skal leie.

2.4 Seksjonseierens rett til å bruke bruksenheten og fellesareal

Seksjonseieren har enerett til å bruke sin bruksenhet. Seksjonseieren har også rett til å bruke fellesarealene til det de er beregnet til eller vanligvis brukes til, og til annet som er i samsvar med tiden og forholdene.

Dersom årsmøtet ikke har truffet vedtak om bruken, bestemmer styret hvordan fellesarealene skal brukes. Årsmøtet kan vedta og endre ordensregler med vanlig flertall av de avgitte stemmer. Seksjonseierne plikter å følge de til enhver tid gjeldende ordensregler.



En seksjonseier som disponerer egen parkeringsplass på sameiets eiendom, har med styrets samtykke rett til å sette opp ladepunkt for elbil og ladbar hybridbil i tilknytning til parkeringsplassen. Samtykke kan bare nektes om det foreligger saklig grunn til det.

En seksjonseier som har rett til å parkere på sameiets eiendom, men uten å disponere egen plass, kan kreve at det blir satt opp ladepunkt for elbil og ladbar hybridbil. Styret skal etterkomme kravet med mindre det foreligger saklig grunn til å nekte. Styret bestemmer hvor ladepunktet skal settes opp.

Bruksenheten og fellesarealene må ikke brukes slik at andre seksjonseiere påføres skade eller ulempe på en urimelig eller unødvendig måte.

Bruksenheten kan bare brukes i samsvar med formålet. En endring av bruksformålet krever reseksjonering.

I boligsameier kan det fastsettes i vedtektene at én eller flere seksjonseiere har enerett til å bruke bestemte deler av fellesarealene i inntil tretti år.

Vedtektene kan fastsette nærmere regulering av eneretten, for eksempel om kostnadsfordeling eller vedlikeholdsplikt.

Etablering av slik midlertidig enerett krever samtykke fra seksjonseiere som får enerett.

Endring av en etablert midlertidig enerett krever samtykke fra de seksjonseierne som direkte berøres av endringen.

Det kan ikke knyttes slik enerett til arealer som andre seksjonseiere trenger tilgang til, og arealer som etter plan- og bygningsloven er avsatt til felles uteoppholdsareal.

Følgende regler om enerett til å bruke bestemte deler av fellesarealene gjelder: Garasje hører til seksjon nr 4.

2.5 Tiltak for seksjonseiere med nedsatt funksjonsevne

En seksjonseier kan med samtykke fra styret gjennomføre tiltak på fellesarealene som er nødvendige på grunn av seksjonseierens eller husstandsmedlemmens nedsatte funksjonsevne. Styret kan bare nekte å samtykke dersom det foreligger en saklig grunn.

2.6 Dyrehold

Dyrehold er tillatt. Dyreholdet må ikke være til sjenanse for de øvrige brukerne av eiendommen.

3. Felleskostnader

Kostnader med eiendommen som ikke knytter seg til den enkelte bruksenhet, er felleskostnader. Felleskostnader skal fordeles mellom seksjonseierne etter sameiebrøken. Dersom særlige grunner taler for det, kan kostnadene fordeles etter nytten for den enkelte bruksenhet eller etter forbruk.

Dersom de seksjonseierne som berøres, uttrykkelig sier seg enige, kan det i vedtektene fastsettes en annen fordeling enn den som følger av første ledd.

Den enkelte seksjonseieren skal betale et akontobeløp som fastsettes av seksjonseierne på årsmøtet, eller av styret, for å dekke sin andel av felleskostnadene. Akontobeløpet kan også dekke avsetning av midler til fremtidig vedlikehold, påkostninger eller andre fellestiltak på eiendommen dersom årsmøtet har vedtatt slik avsetning. Endring av akontobeløp kan tidligst tre i kraft etter én måneds varsel.

4. Panterett for seksjonseierens forpliktelser

De andre seksjonseierne har panterett i seksjonen for krav mot seksjonseieren som følger av sameieforholdet, jf. eierseksjonsloven § 31. Pantekravet kan ikke overstige et beløp som for hver bruksenhet svarer til to ganger folketrygdens grunnbeløp på det tidspunktet tvangsdekning besluttes gjennomført. Panteretten omfatter også krav som skulle ha vært betalt etter at det har kommet inn en begjæring til namsmyndighetene om tvangsdekning.



Huseierne

5. Vedlikehold

5.1 Seksjonseierens plikt til å vedlikeholde bruksenheten

Seksjonseieren skal vedlikeholde bruksenheten slik at skader på fellesarealene og andre bruksenheter forebygges, og slik at de øvrige seksjonseierne slipper ulemper. Vedlikeholdsplikten omfatter også eventuelle tilleggsgdeler til bruksenheten.

Seksjonseierens vedlikeholdsplikt omfatter slikt som

- a) inventar
- b) utstyr, som vannklosett, varmtvannsbereder, badekar og vasker
- c) apparater, for eksempel brannslukningsapparat
- d) skap, benker, innvendige dører med karm
- e) listverk, skillevegger, tapet
- f) gulvbelegg, varmekabler, membran og sluk
- g) vegg-, gulv- og himlingsplater
- h) rør, ledninger, sikringssskap fra og med første hovedsikring eller inntakssikring
- i) vinduer og ytterdører
- j) innvendige flater på balkong eller lignende.

Seksjonseieren skal vedlikeholde våtrom slik at lekkasjer unngås.

Seksjonseieren skal rense sluk og holde avløpsrør åpne frem til fellesledningen. Dette gjelder også sluk på balkong eller lignende som ligger til bruksenheten.

Vedlikeholdsplikten omfatter også nødvendig reparasjon og utskifting av det som er nevnt i annet, tredje og fjerde ledd, men ikke utskifting av sluk, vinduer og ytterdører.

Vedlikeholdsplikten omfatter ikke reparasjon eller utskifting av tak, bjelkelag, bærende veggkonstruksjoner og rør eller ledninger som er bygget inn i bærende konstruksjoner.

Innvendige vann- og avløpsledninger omfattes av vedlikeholdsplikten så langt de er synlige i eller lett tilgjengelige fra bruksenheten, og ikke er bygget inn i etasjeskillere og andre bærende konstruksjoner, eller også betjener andre bruksenheter. Innkassing og andre hindringer utført av nåværende eller tidligere seksjonseiere, fritar ikke for vedlikeholdsplikt.

71



Huseierne

Vedlikeholdsplikten omfatter også utbedring av tilfeldige skader, for eksempel skader som er forårsaket av uvær, innbrudd eller hærverk.

Seksjonseier er ansvarlig for at bruksenheten er utstyrt med påbudt brannvernutstyr, og at dette fungerer og er i forskriftsmessig stand.

Seksjonseieren er ansvarlig for å holde bruksenheten oppvarmet, slik at rør ikke fryser.

Etter et eierskifte har den nye seksjonseieren plikt til å utføre vedlikehold, inkludert reparasjoner og utskiftning, etter denne bestemmelsen. Denne plikten gjelder selv om vedlikeholdet skulle ha vært utført av den tidligere seksjonseieren.

En seksjonseier som ikke oppfyller vedlikeholdsplikten sin, skal erstatte tap dette påfører andre seksjonseiere, jf. eierseksjonsloven § 34.

For skader på fellesareal eller andre seksjoner som en seksjonseier er erstatningsansvarlig for, skal seksjonseierens forsikring benyttes så langt den rekker, før sameiets forsikring benyttes.

Hvis sameiets forsikring benyttes skal den som har vedlikeholdsansvaret for stedet hvor skaden oppsto betale forsikringens egenandel, dersom erstatningsansvar etter eierseksjonsloven foreligger. Bestemmelsen gjelder også når skaden er forårsaket av noen av seksjonseierens husstand eller personer som seksjonseieren har gitt adgang til eiendommen eller overlatt sin seksjon til.

Hvis sameiets forsikring dekker en skade oppstått i en seksjon, og skadeutbedringen etter disse vedtektene er seksjonseierens ansvar, bærer seksjonseierens selv det tapet egenandelen utgjør.

5.2 Sameiets plikt til å vedlikeholde og utbedre fellesarealer m.m.

Sameiet skal holde utvendige og innvendige fellesarealer, inkludert bygningen og felles installasjoner, forsvarlig ved like. Vedlikeholdet skal utføres slik at skader på fellesarealene og de enkelte bruksenhetene forebygges, og slik at seksjonseierne slipper ulemper. Vedlikeholdsplikten omfatter alt som ikke faller inn under den enkelte seksjonseierens vedlikeholdsplikt. Vedlikeholdsplikten omfatter også reparasjon og utskifting når det er nødvendig, og utbedring av tilfeldige skader.

Vedlikeholdsplikten omfatter også felles installasjoner som går gjennom bruksenheter, slik som rør, ledninger og kanaler. Sameiet har rett til å føre nye slike installasjoner gjennom bruksenhetene hvis det ikke skaper vesentlig ulempe for den aktuelle seksjonseieren. Seksjonseieren skal gi sameiet adgang til bruksenheten for å vedlikeholde, installere og kontrollere felles installasjoner. Kontroll og arbeid i bruksenhetene skal varsles i rimelig tid og gjennomføres slik at det ikke skaper unødvendig ulempe for seksjonseieren eller andre brukere.

Begge seksjonseiere har felles ansvar for vask og vedlikehold av fellesareal.

Hvis sameiet ikke oppfyller sin vedlikeholdsplikt, skal det erstatte tap dette påfører seksjonseierne gjennom skader på bruksenhetene, jf. eierseksjonsloven § 35.

5.3 Bygningsmessige arbeider

Utskifting av vinduer og ytterdører, oppsetting av markiser, endring av fasadekledning, endring av utvendige farger eller lignende, skal skje etter en samlet plan vedtatt av årsmøtet. Skal slikt arbeid utføres av seksjonseierne selv, må det kun skje etter forutgående godkjenning av styret.

Tilbygg/påbygg og andre endringer av bebyggelsen som etter vedtektene og eierseksjonsloven krever årsmøtets samtykke, må ikke igangsettes før samtykke er gitt. Dette gjelder selv om bygningsmyndighetene har gitt tillatelse til igangsettelse. Søknad til bygningsmyndighetene må godkjennes av styret før søknad kan sendes.

6. Mislighold

6.1 Pålegg om salg av seksjonen



Hvis en seksjonseier til tross for skriftlig advarsel vesentlig misligholder sine plikter, kan styret pålegge vedkommende å selge seksjonen, jf. eierseksjonsloven § 38. Advarselen skal opplyse om at vesentlig mislighold gir styret rett til å kreve seksjonen solgt.

I sameier med to seksjoner kan en seksjonseier kreve salgspålegg overfor den andre seksjonseieren etter reglene i denne bestemmelsen og eierseksjonsloven § 38.

6.2 Fravikelse av bruksenheten (utkastelse)

Hvis seksjonseierens, eller seksjonens bruker, oppførsel medfører fare for ødeleggelse eller vesentlig forringelse av eiendommen, eller seksjonseierens, eller brukers, oppførsel er til alvorlig plage eller sjenanse for eiendommens øvrige brukere, kan styret kreve fravikelse av bruksenheten etter tvangsfullbyrdsloven kapittel 13, jf. eierseksjonsloven § 39.

I sameier med to seksjoner kan en seksjonseier kreve fravikelse overfor den andre seksjonseieren etter reglene i denne bestemmelsen og eierseksjonsloven § 39.

7. Årsmøtet

7.1 Årsmøtets myndighet. Mindretallsvern

Årsmøtet har den øverste myndigheten i sameiet. Et flertall på årsmøtet kan ikke ta beslutninger som er egnet til å gi noen seksjonseiere eller utenforstående en urimelig fordel på andre seksjonseieres bekostning.

7.2 Ordinært årsmøte

Ordinært årsmøte skal holdes hvert år innen utgangen av juni. Styret skal på forhånd varsle seksjonseierne om dato for møtet og om siste frist for å innlevere saker som ønskes behandlet.

Styret beslutter hvordan årsmøtet skal gjennomføres. Årsmøtet skal gjennomføres som fysisk møte dersom minst to seksjonseiere som til sammen har minst ti prosent av stemmene, krever det. Styret kan sette en frist for når et krav om fysisk møte kan settes frem. Fristen kan tidligst løpe fra seksjonseierne har blitt informert om hvilke saker årsmøtet skal behandle, og må være så lang at seksjonseierne får rimelig tid til å vurdere om de skal fremme krav om fysisk møte. Dersom årsmøtet ikke gjennomføres som fysisk møte, må styret sørge for en forsvarlig gjennomføring og at det foreligger systemer som sikrer at lovens krav til årsmøte er oppfylt. Systemene må sikre at deltakelsen og stemmegivningen kan kontrolleres på en betryggende måte, og det må benyttes en betryggende metode for å bekrefte deltakernes identitet.

7.3 Ekstraordinært årsmøte

Ekstraordinært årsmøte skal holdes når styret finner det nødvendig, eller når minst to seksjonseiere som til sammen har minst ti prosent av stemmene, krever det og samtidig oppgir hvilke saker de ønsker behandlet.

7.4 Innkalling til årsmøte

Styret innkaller årsmøtet med et varsel som skal være på minst åtte og høyst tjue dager. Styret kan om nødvendig innkalle til ekstraordinært årsmøte med kortere varsel, men varselet kan aldri være kortere enn tre dager.

Innkallingen skjer skriftlig. Som skriftlig regnes også elektronisk kommunikasjon.

Innkallingen skal tydelig angi de sakene årsmøtet skal behandle. Skal årsmøtet kunne behandle et forslag som etter loven eller vedtektene må vedtas med minst to tredjedels flertall av de avgitte stemmene, må hovedinnholdet være angitt i innkallingen.

Saker som en seksjonseier ønsker behandlet i det ordinære årsmøtet, skal nevnes i innkallingen når styret har mottatt krav om det før fristen etter vedtektenes punkt 7.2.



Huseierne

7.5 Saker årsmøtet skal behandle

Årsmøtet skal behandle de sakene som er angitt i innkallingen til møtet.

Uten hensyn til om sakene er nevnt i innkallingen, skal det ordinære årsmøtet

- a) behandle styrets eventuelle årsberetning
- b) behandle og eventuelt godkjenne styrets regnskap for foregående kalenderår
- c) velge styremedlemmer.

Årsberetning, regnskap og eventuell revisjonsberetning skal senest en uke før ordinært årsmøte sendes ut til alle seksjonseiere med kjent adresse. Dokumentene skal dessuten være tilgjengelige i årsmøtet.

7.6 Saker årsmøtet kan behandle

Bortsett fra saker som skal behandles av ordinært årsmøte etter 7.5 annet ledd, kan årsmøtet bare ta beslutning om saker som er angitt i innkallingen til møtet. Hvis alle seksjonseierne er til stede på årsmøtet og stemmer for det, kan årsmøtet også ta beslutning i saker som ikke står i innkallingen. At saken ikke er nevnt i innkallingen, er ikke til hinder for at styret beslutter å innkalle til nytt årsmøte for å avgjøre forslag som er fremsatt i møtet.

7.7 Hvem som kan delta på årsmøtet

Alle seksjonseierne har rett til å delta på årsmøtet med forslags-, tale-, og stemmerett. Ektefelle, samboer eller et annet medlem av husstanden til eieren av en boligseksjon har rett til å være til stede og til å uttale seg.

Styremedlemmer, forretningsfører, revisor og leier av boligseksjon har rett til å være til stede på årsmøtet og til å uttale seg. Styreleder og forretningsfører har plikt til å være til stede med mindre det er åpenbart unødvendig, eller de har gyldig forfall.

En seksjonseier kan møte ved fullmektig. Fullmakten kan når som helst tilbakekalles. Fullmakten kan ikke angi hva fullmektigen skal stemme. Seksjonseieren har rett til å ta med en rådgiver til årsmøtet. Rådgiveren har bare rett til å uttale seg dersom et flertall på årsmøtet tillater det.

7.8 Ledelse av årsmøtet

Styrelederen leder årsmøtet med mindre årsmøtet velger en annen møteleder. Møtelederen behøver ikke å være seksjonseier.

7.9 Flertallskrav ved ulike beslutninger på årsmøtet. Særlige begrensninger i årsmøtets myndighet

Beslutninger på årsmøtet tas med vanlig flertall av de avgitte stemmene hvis ikke andre flertallskrav er fastsatt i loven eller vedtektene. Vedtektene kan ikke fastsette strengere flertallskrav enn det som er fastsatt i loven.

Det kreves et flertall på minst to tredjedeler av de avgitte stemmene på årsmøtet for å ta beslutning om

- a) ombygging, påbygging eller andre endringer av bebyggelsen eller tomten som går ut over vanlig forvaltning og vedlikehold i det aktuelle sameiet
- b) omgjøring av fellesarealer til nye bruksenheter eller utvidelse av eksisterende bruksenheter
- c) salg, kjøp, utleie eller leie av fast eiendom, inkludert seksjoner i sameiet som tilhører eller skal tilhøre seksjonseierne i fellesskap, eller andre rettslige disposisjoner over fast eiendom som går ut over vanlig forvaltning
- d) samtykke til at formålet for én eller flere bruksenheter endres fra boligformål til annet formål eller omvendt
- e) samtykke til reseksjonering som nevnt i eierseksjonsloven § 20 annet ledd annet punktum.
- f) samtykke til sammenslåing av sameier som nevnt i eierseksjonsloven § 22 a
- g) ombygging eller annen tilrettelegging som fører til at bruksenheten kan brukes som bolig for flere personer enn det som er vanlig for bruksenheter med tilsvarende størrelse og romløsning (hyblifisering)
- h) endring av vedtektene med mindre loven stiller strengere krav



Huseierne

7.10 Flertallskrav for særlige bomiljøtiltak

Tiltak som har sammenheng med seksjonseierens bo- eller bruksinteresser, og som går ut over vanlig forvaltning, og som fører med seg økonomisk ansvar eller utlegg for seksjonseierne i fellesskap på mindre enn fem prosent av de årlige felleskostnadene, besluttet med vanlig flertall av de avgitte stemmene på årsmøtet. Hvis tiltaket fører med seg økonomisk ansvar eller utlegg for seksjonseierne i fellesskap på mer enn fem prosent av de årlige felleskostnadene, kreves det et flertall på minst to tredjedeler av de avgitte stemmene på årsmøtet.

Hvis tiltak etter første ledd fører med seg et samlet økonomisk ansvar eller utlegg for enkelte seksjonseiere på mer enn halvparten av folketrygdens grunnbeløp på det tidspunktet tiltaket besluttet, kan tiltaket bare gjennomføres hvis disse seksjonseierne uttrykkelig sier seg enige.

7.11 Beslutninger som krever enighet fra alle seksjonseiere

Alle seksjonseiere må, enten på årsmøtet eller på et annet tidspunkt, uttrykkelig si seg enige hvis sameiet skal kunne ta beslutning om

- salg eller bortfeste av hele eller vesentlige deler av eiendommen
- oppløsning av sameiet
- tiltak som medfører en vesentlig endring av sameiets karakter
- tiltak som går ut over seksjonseierens bo- eller bruksinteresser, uavhengig av størrelsen på kostnaden som tiltaket medfører, og uavhengig av hvor stort økonomisk ansvar eller utlegg tiltaket medfører for de enkelte seksjonseierne.

7.12 Inhabilitet

Ingen kan delta i en avstemning om

- et søksmål mot en selv eller ens nærstående
- ens eget eller ens nærståendes ansvar overfor sameiet
- et søksmål mot andre eller andres ansvar overfor sameiet dersom egen interesse i saken er vesentlig og kan stride mot sameiets interesser
- pålegg eller krav etter eierseksjonsloven §§ 38 (pålegg om salg) og 39 (utkastelse) som er rettet mot en selv eller ens nærstående.

Dette gjelder også for den som opptreder ved eller som fullmektig.

7.13 Beregning av flertall og optelling av stemmer på årsmøtet

På årsmøtet har hver seksjon én stemme, og flertallet regnes etter antall stemmer.

Ved optelling av stemmer anses blanke stemmer som ikke avgitt. Står stemmene likt, avgjøres saken ved loddtrekning.

7.14 Protokoll fra årsmøtet

Møtelederen har ansvar for at det føres protokoll over alle saker som behandles, og alle beslutninger som tas på årsmøtet. Møtelederen og minst én seksjonseier som utpekes av årsmøtet blant dem som er til stede, skal underskrive protokollen. Protokollen skal til enhver tid holdes tilgjengelig for seksjonseierne.

Protokollen skal inneholde navn på alle som er til stede, eventuelt hvor mange seksjonseiere som er representert ved fullmektig. Den kan også inneholde referat av innleggene på årsmøtet. Ved avstemninger som krever samtykke fra den det gjelder bør det redegjøres for hvem som har gitt samtykke.

8. Styret

8.1 Plikt til å ha et styre. Styrets sammensetning



Huseierne

Sameiet skal ha et styre. Styret skal ha en leder. Sameiet har åtte eller færre seksjoner, og alle seksjonseiere skal sitte i styret. Det utpekes en representant som styremedlem for seksjonseiere som ikke er en myndig fysisk person, og for seksjoner som har flere eiere.

8.2 Valg av styret, tjenestetid og vederlag

Årsmøtet skal velge styret med vanlig flertall av de avgitte stemmene. Styrelederen skal velges særskilt. Bare myndige personer kan være styremedlemmer.

Styremedlemmene tjenestegjør i to år hvis ikke årsmøtet har bestemt noe annet. Årsmøtet skal fastsette eventuelt vederlag til styremedlemmene.

8.3 Styremøter

Styrelederen skal sørge for at styret møtes så ofte som det trengs. Et styremedlem eller forretningsføreren kan kreve at styret sammenkalles.

Styremøtet skal ledes av styrelederen. Er ikke styrelederen til stede, og det ikke er valgt noen nestleder, skal styret velge en møteleder.

Styret er beslutningsdyktig når mer enn halvparten av alle styremedlemmene er til stede. Beslutninger kan treffes med mer enn halvparten av de avgitte stemmene. Står stemmene likt, gjør møtelederens stemme utslaget. De som stemmer for en beslutning, må likevel utgjøre mer enn en tredjedel av alle styremedlemmene.

Bestemmelsene i tredje ledd gjelder ikke for styret som består av alle seksjonseierne, jf. 8.1 annet ledd. For slike styret beregnes stemmene på samme måte som bestemt for årsmøter, og styret er beslutningsdyktig når styremedlemmer som representerer mer enn halvparten av stemmene, er til stede.

Styret skal føre protokoll fra styremøtene. Alle de fremmøtte styremedlemmene skal undertegne protokollen. Protokollen skal angi tid og sted for møtet, hvem som deltok, hvem som var møteleder, hvilke saker som ble behandlet, hva som ble besluttet, og hvem som eventuelt stemte imot beslutningene. Den enkelte seksjonseier har ikke krav på å gjennomgå protokollen.

8.4 Styrets oppgaver

Styret skal sørge for vedlikehold og drift av eiendommen og ellers sørge for forvaltningen av sameiets anliggender i samsvar med lov, vedtekter og beslutninger på årsmøtet.

8.5 Styrets beslutningsmyndighet. Mindretallsvern

Styret skal ta alle beslutninger som ikke i loven eller vedtektene er lagt til andre organer. Beslutninger som kan tas med et vanlig flertall på årsmøtet, kan også tas av styret om ikke annet følger av lov, vedtekter eller årsmøtets beslutning i det enkelte tilfelle.

Styret kan ikke ta beslutninger eller handle på en måte som er egnet til å gi noen seksjonseiere eller utenforstående en urimelig fordel på andre seksjonseieres bekostning.

8.6 Inhabilitet

Et styremedlem kan ikke delta i behandlingen eller avgjørelsen av noe spørsmål som medlemmet selv eller dennes nærstående har en fremtredende personlig eller økonomisk særinteresse i.



Huseierne

8.7 Styrets representasjonsadgang og ansvar

Styret har rett til å representere seksjonseierne og forplikte dem med sin underskrift i saker som gjelder seksjonseiernes felles rettigheter og plikter. Dette omfatter å gjennomføre beslutninger truffet av årsmøtet eller styret, og rettigheter og plikter som ellers angår fellesareal og fast eiendom. Styret kan også gjøre gjeldende krav seksjonseierne har mot utbyggeren dersom kravet knytter seg til mangler ved fellesarealene eller forsinket ferdigstillelse av disse.

Begge seksjonseiere må signere før vedak kan finne sted.

9. Forretningsfører

9.1 Ansettelse eller engasjement av forretningsfører

Årsmøtet kan med vanlig flertall beslutte at sameiet skal ha en forretningsfører.

Det er styrets oppgave å ansette eller engasjere forretningsfører og andre funksjonærer, gi instruks for dem, fastsette deres lønn eller godtgjørelse, føre tilsyn med at de oppfyller sine plikter, samt å avslutte engasjementet.

9.2 Inhabilitet

Forretningsføreren kan ikke delta i behandlingen eller avgjørelsen av noe spørsmål som forretningsføreren selv eller dennes nærstående har en fremtredende personlig eller økonomisk særinteresse i.

10. Regnskap og revisjon

10.1 Plikt til å føre regnskap

Styret skal sørge for ordentlig og tilstrekkelig regnskapsførsel. Styret skal legge frem regnskapet for det forrige kalenderåret på det ordinære årsmøtet.

10.2 Revisor

Årsmøtet kan med vanlig flertall av de avgitte stemmene vedta at sameiet skal ha en revisor som er valgt av årsmøtet.

Årsmøtet velger revisor. Revisoren tjenestegjør inntil annen revisor er valgt.

Dersom sameiet har statsautorisert eller registrert revisor, gjelder bestemmelsene i revisorloven så langt de passer.

11. Forholdet til lov om eierseksjoner

Eierseksjonsloven av 16. juni 2017 nr. 65 er ufravikelig og vil gjelde for sameiet med mindre sameiet har gjort endringer i vedtektene som loven åpner for.

Kommunale avgifter og eiendomsskatt 2025

Om rapporten

I rapporten får du oversikt over kommunale avgifter og eiendomsskatt og eventuelt skyldig beløp/tilgodebeløp. Hvis eiendommen er seksjonert vil du alltid finne eiendomsskatt på seksjonsnummer. På seksjonerte eiendommer vil kommunale avgifter blir fakturert grunneiendommen. Unntaket er hvis eiendommen har fått splittet de kommunale avgiftene på seksjonsnivå. Du kan lese mer om dette på

<https://www.oslo.kommune.no/skatt-og-naring/skatt-og-avgift/kommunale-avgifter/>

Eiendomsskatt

Eiendomsskatt blir utskrevet 1. mars. Hvis du henter ut rapporten før 1. mars, vil du få oppgitt fjorårets tall.

Ufakturerte terminer

Terminer som ennå ikke er fakturert er oppgitt med et stipulert beløp. Nøyaktig beløp blir oppgitt etter fakturering.

78

Forfall og terminer for kommunale avgifter og eiendomsskatt

1. termin forfaller 25. mars
2. termin forfaller 25. mai
3. termin forfaller 25. august
4. termin forfaller 25. oktober

Hvis terminen forfaller på en lørdag eller søndag, blir forfallsdato neste virkedag.

Kommunale avgifter og eiendomsskatt 2025

Denne rapporten inneholder data for følgende eiendommer:

0301-158/229	DelNr. 1	Kommunale avgifter	NOK 40 681,78
Eiendomsadresse:	Oberst Rodes vei 37B 1152 OSLO	Eiendomsskatt	NOK 3 303,00
Fakturamottaker:	Hauge Stefi Elisabet Oberst Rodes Vei 37 B 1152 OSLO		
Eiernavn:	Hauge Stefi Elisabet	Totalt	NOK 43 984,78

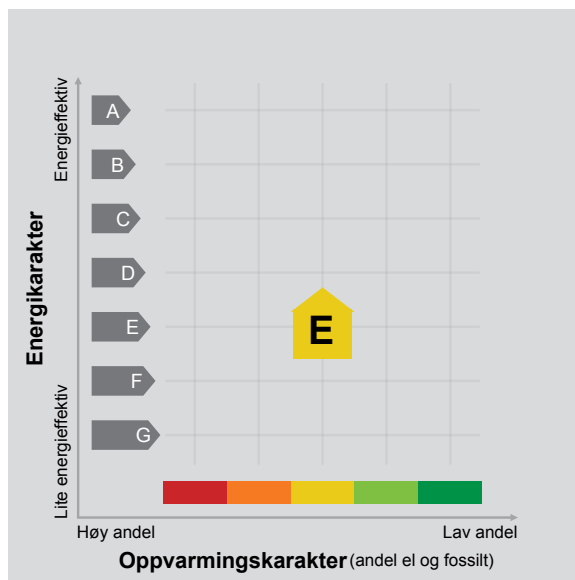
Ingen forfalte beløp

Spesifikasjon av kommunale avgifter og eiendomsskatt*:

Avgift	Beløp
Vann- og avløpsgebyr	27 956,20
Feie- og tilsynsgebyr	486,00
Renovasjonsgebyr	12 239,58
Eiendomsskatt	3 303,00
Totale avgifter	43 984,78

* Dette er et estimat av kommunale avgifter og eiendomsskatt.

Adresse	Oberst Rodes vei 37B
Postnummer	1152
Sted	OSLO
Kommunenavn	Oslo
Gårdsnummer	158
Bruksnummer	229
Seksjonsnummer	—
Andelsnummer	—
Festenummer	—
Bygningsnummer	80375824
Bruksenhetsnummer	H0101
Merkenummer	Energiattest-2025-70938
Dato	24.01.2025



80

Energimerket angir boligens energistandard. Energimerket består av en energikarakter og en oppvarmingskarakter, se i figuren. Energimerket symboliseres med et hus, hvor fargen viser oppvarmingskarakter, og bokstaven viser energikarakter.

Energikarakteren angir hvor energieffektiv boligen er, inkludert oppvarmingsanlegget. Energikarakteren er beregnet ut fra den typiske energibruken for boligtypen. Beregningene er gjort ut fra normal bruk ved et gjennomsnittlig klima. Det er boligens energimessige standard og ikke bruken som bestemmer energikarakteren. A betyr at boligen er energieffektiv, mens G betyr at


boligen er lite energieffektiv. En bolig bygget etter byggeforskriftene vedtatt i 2010 vil normalt få C.

Oppvarmingskarakteren forteller hvor stor andel av oppvarmingsbehovet (romoppvarming og varmtvann) som dekkes av elektrisitet, olje eller gass. Grønn farge betyr lav andel el, olje og gass, mens rød farge betyr høy andel el, olje og gass. Oppvarmingskarakteren skal stimulere til økt bruk av varmepumper, solenergi, biobrensel og fjernvarme.

Om bakgrunnen for beregningene, se www.enova.no/energimerking.

Målt energibruk

Brukeren har valgt å ikke oppgi målt energibruk.



Hvordan boligen benyttes har betydning for energibehovet

Energi behovet påvirkes av hvordan man benytter boligen, og kan forklare avvik mellom beregnet og målt energibruk. Gode energivaner bidrar til at energibehovet reduseres. Energi behovet kan også bli lavere enn normalt dersom:

- deler av boligen ikke er i bruk,
- færre personer enn det som regnes som normalt bruker boligen, eller
- den ikke brukes hele året.

Gode energivaner

Ved å følge enkle tips kan du redusere ditt energi behov, men dette vil ikke påvirke boligens energimerke.

Energimerkingen kan kun endres gjennom fysiske endringer på boligen.

Tips 1: Følg med på energi bruken i boligen

Tips 2: Luft kort og effektivt

Tips 3: Redusér innetemperaturen

Tips 4: Bruk varmtvann fornuftig

Mulige forbedringer for boligens energistandard

Ut fra opplysningene som er oppgitt om boligen, anbefales følgende energieffektiverende tiltak. Dette er tiltak som kan gi bygningen et bedre energimerke.

Noen av tiltakene kan i tillegg være svært lønnsomme. Tiltakene bør spesielt vurderes ved modernisering av bygningen eller utskifting av teknisk utstyr.

Tiltaksliste (For full beskrivelse av tiltakene, se Tiltaksliste - vedlegg 1)


- **Fyr riktig med ved**
- **Tiltak utendørs**

Det tas forbehold om at tiltakene er foreslått ut fra de opplysninger som er gitt om boligen. Fagfolk bør derfor kontaktes for å vurdere tiltakene nærmere. Eventuell gjennomføring av tiltak må skje i samsvar

- **Etterisolering av yttervegg**
- **Vask med fulle maskiner**

med gjeldende lovverk, og det må tas hensyn til krav til godt inn klima og forebygging av fuktskader og andre byggskader.





Boligdata som er grunnlag for energimerket

Energimerket og andre data i denne attesten er beregnet ut fra opplysninger som er gitt av boligeier da attesten ble registrert. Nedenfor er en oversikt over oppgitte opplysninger, som boligeier er ansvarlig for.

Der opplysninger ikke er oppgitt, brukes typiske standardverdier for den aktuelle bygningstypen. For mer informasjon om beregninger, se

<https://www.enova.no/energimerking/om-energimerkeordningen/om-energiattesten/beregning-av-energikarakteren/>.

Bygningskategori:	Småhus
Bygningstype:	Tomannsbolig horisontal delt
Byggeår	1952
Bygningsmateriale:	Tre
BRA:	136
Ant. etg. med oppv. BRA:	2
Detaljert vegger:	Ja
Detaljert vindu:	Nei

Teknisk installasjon

Oppvarming:	Varmepumpe Ved
Ventilasjon	Periodisk avtrekk





Om grunnlaget for energiattesten

Oppgitte opplysninger om boligen kan finnes ved å gå inn på www.enova.no/energimerking, og logge inn via ID-porten/Altinn. På siden "Eiendommer" kan du søke opp bygninger og hente fram energiattester som er laget tidligere. For å se detaljer for en bolig hvor det er brukt detaljert registrering må du velge "Gjenbruk"

av aktuell attest under Offisielle energiattester i skjermbildet "Valgt eiendom". Boligeier er ansvarlig for at det blir brukt riktige opplysninger. Eventuelle gale opplysninger må derfor tas opp med selger eller utleier da dette kan ha betydning for prisfastsettelsen. Det kan når som helst lage en ny energiattest.

Om energimerkeordningen

Enova er ansvarlig for energimerkeordningen. Energimerket beregnes på grunnlag av oppgitte opplysninger om boligen. For informasjon som ikke er oppgitt, brukes typiske standardverdier for den aktuelle bygningstypen fra tidsperioden den ble bygd i. Beregningsmetodene for energikarakteren baserer seg på NS 3031


(<https://www.enova.no/energimerking/om-energimerkeordningen>)

Spørsmål om energiattesten, energimerkeordningen eller gjennomføring av energieffektivisering og tilskuddsordninger kan rettes til Enova Svarer på tlf. 24 24 08 95 eller svarer@enova.no.

Riktighet i energimerking er beskrevet i energimerkeforskriften (bygninger).

Nærmere opplysninger om energimerkeordningen kan du finne på www.enova.no/energimerking.

For ytterligere råd og veiledning om effektiv energibruk, vennligst se www.enova.no/hjemme eller ring Enova svarer på tlf. **24 24 08 95**.



Tiltaksliste: Vedlegg til energiattesten

Brukertiltak

Tiltak 1: Fyr riktig med ved

Bruk tørr ved, god trekk, og legg ikke i for mye av gangen. Fyring i åpen peis er mest for kosens skyld. Hold spjeldet lukket når ovnen/peisen ikke er i bruk.

Tiltak 2: Tiltak utendørs

Monter urbryter (koblingsur) på motorvarmeren slik at den ikke står på mer enn nødvendig. Skift til sparepærer. Sparepærer på 5, 7, 11, 15, og 20 W tilsvarer glødelamper på henholdsvis 25, 40, 60, 75 og 100 W, og de varer dessuten lenger, 8.000-15.000 timer mot 1.000-2.500 timer for glødelamper. Det kan monteres fotocelle på utebelysningen slik at det automatisk går av/på etter dagslyset/mørket. Eller det kan monteres bevegelsessensor slik at lyset kun går på ved bevegelse og slås av automatisk etter forhåndsinnstilt tid. For snøsmelteanlegg som kun er manuelt styrt av/på eller ift. Lufttemperatur kan det installeres automatikk slik at snøsmelteanlegget både er temperatur- og nedbørsstyrt dvs. når det registreres nedbør og kulde samtidig.

Tiltak 3: Vask med fulle maskiner

Fyll opp vaske- og oppvaskmaskinen før bruk. De fleste maskiner bruker like mye energi enten de er fulle eller ikke.

Tiltak 4: Luft kort og effektivt

Ikke la vinduer stå på gløtt over lengre tid. Luft heller kort og effektivt, da får du raskt skifta lufta i rommet og du unngår nedkjøling av gulv, tak og vegger.

Tiltak 5: Velg hvitevarer med lavt forbruk

Når du skal kjøpe nye hvitevarer så velg et produkt med lavt strømforbruk. Produktene deles inn i energiklasser fra A til G, hvor A er det minst energikrevende. Mange produsenter tilbyr nå varer som går ekstra langt i å være energieffektive. A+ og det enda bedre A++ er merkinger som har kommet for å skille de gode fra de ekstra gode produktene.

Tiltak 6: Slå av lyset og bruk sparepærer

Slå av lys i rom som ikke er i bruk. Utnytt dagslyset. Bruk sparepærer, spesielt til utelys og rom som er kalde eller bare delvis oppvarmet.

Tiltak 7: Slå el.apparater helt av

Elektriske apparater som har stand-by modus trekker strøm selv når de ikke er i bruk, og må derfor slås helt av.

Tiltak 8: Bruk varmtvann fornuftig

Bytt til sparedusj hvis du ikke har. For å finne ut om du bør bytte til sparedusj eller allerede har sparedusj kan du ta tiden på fylling av ei vaskebøtte; nye sparedusjer har et forbruk på kun 9 liter per minutt. Ta dusj i stedet for karbad. Skift pakning på dryppende kraner. Dersom varmtvannsberederen har nok kapasitet kan temperaturen i berederen reduseres til 70gr.

Tiltak 9: Spar strøm på kjøkkenet

Ikke la vannet renne når du vasker opp eller skyller. Bruk kjeler med plan bunn som passer til platen, bruk lokk, kok ikke opp mer vann enn nødvendig og slå ned varmen når det har begynt å koke. Slå av kjøkkenventilatoren når det ikke lenger er behov. Bruk av microbølgeovn til mindre mengder mat er langt mer energisparende enn komfyren. Tin frossenmat i kjøleskapet. Kjøl- og frys skal avrimes ved behov for å hindre unødvendig energibruk og for høy temperatur inne i skapet / boksen (nye kjølekap har ofte automatisk avriming). Fjern støv på kjøleribber og kompressor på baksiden. Slå av kaffetraker når kaffen er ferdig traktet og bruk termos. Oppvaskmaskinen har innebygde varmeelementer for oppvarming av vann og skal kobles til kaldvannet, kobles den til varmtvannet øker energibruken med 20 - 40 % samtidig som enkelte vaske- og skylleprosesser foregår i feil temperatur.

Tiltak 10: Følg med på energibruken i boligen

Gjør det til en vane å følge med energiforbruket. Les av måleren månedlig eller oftere for å være bevisst energibruken. Ca halvparten av boligens energibruk går til oppvarming.

Tiltak 11: Reduser innetemperaturen

Ha en moderat innetemperatur, for hver grad temperatursenkning reduseres oppvarmingsbehovet med 5 %. Mennesker er også varmekilder; jo flere gjester – desto større grunn til å dempe varmen. Ha lavere temperatur i rom som brukes sjelden eller bare deler av døgnet. Monter tetningslister rundt trekkfulle vinduer og dører (kan sjekkes ved bruk av myggspiral/røyk eller stearinlys). Sett ikke møbler foran varmeovner, det hindrer varmen i å sirkulere. Trekk for gardiner og persiener om kvelden, det reduserer varmetap gjennom vinduene.

Bygningsmessige tiltak

Tiltak 12: Etterisolering av yttervegg

Yttervegg etterisoleres. Metode avhenger av dagens løsning. For å sjekke vindtetting av yttervegg anbefales termografering og tetthetsprøving.

Tiltak 13: Termografering og tetthetsprøving

Bygningens lufttetthet kan måles ved hjelp av metode for tetthetsmåling av hele eller deler av bygget. Termografering kan også benyttes for å kartlegge varmetap og lekkasjepunkter. Metodene krever spesialutstyr og spesialkompetanse og må utføres av fagfolk.

Tiltak 14: Etterisolering av kjellervegg

Kjellervegg bør etterisoleres fra utsiden pga. fuktsikkerhet. Ved innvendig etterisolering er det viktig at kjelleren er tørr og at man følger anbefalte løsninger.

Tiltak 15: Montering tetningslister

Luftlekkasjer mellom karm og ramme på vinduer og mellom karm og dørbblad kan reduseres ved montering av tetningslister. Lister i silikon- eller EPDM-gummi gir beste resultat.

Tiltak 16: Randsoneisolering av etasjeskillere

Kald trekk i randsonen av trebjelkelag kan utbedres ved å isolere bjelkelaget i randsonen. Utvendig kan man forsøke å tette vindsperra nederst på utsiden av veggen.

Tiltak utendørs

Tiltak 17: Skifte til sparepærer på utebelysning

Sparepærer på 5, 7, 11, 15, og 20 W tilsvarer glødelamper på henholdsvis 25, 40, 60, 75 og 100 W. Sparepærer gir like mye lys som vanlige glødelamper, men bruker bare rundt 20% av energien. De varer dessuten lenger, 8.000-15.000 timer mot 1.000 - 2.500 timer for glødelamper.

Tiltak 18: Montere urbryter på motorvarmer

Det monteres urbryter (koblingsur) på motorvarmeren slik at den ikke står på mer enn nødvendig.

Tiltak 19: Montere automatikk på utebelysning

Det kan monteres fotocelle på utebelysningen slik at det automatisk går av/på etter dagslyset/mørket. Eller det kan monteres bevegelsessensor slik at lyset kun går på ved bevegelse og slås av automatisk etter forhåndsinnstilt tid.

Tiltak 20: Termostat- og nedbørsstyring av snøsmelleanlegg

Snøsmelleanlegget er kun manuelt styrt, eller styres kun etter lufttemperatur. Det installeres automatikk slik at snøsmelleanlegget både er temperatur- og nedbørsstyrt. Det kan være i form av en temperatur- og snøføler i bakken, med temperatur - og fuktføler i luften. Snøsmelleanlegget aktiveres kun ved behov dvs. når det registreres nedbør og kulde samtidig.

Tiltak på luftbehandlingsanlegg

Tiltak 21: Skifte avtrekksvifte på bad til ny med fuktstyring

Dersom avtrekksvifte på bad kun har manuell styring av/på kan det vurderes å montere ny avtrekksvifte med fuktstyring, dvs. at den starter/stopper automatisk ved behov avh. av luftens relative fuktighet og reduserer den totale luftutskiftningen og dermed varmetapet.

Tiltak 22: Montere blafrespjeld på kjøkkenventilator

Dersom kjøkkenventilator ikke har blafrespjeld, bør dette monteres for å redusere luftutskiftningen og dermed varmetapet.

Tiltak på varmeanlegg

Tiltak 23: Isolering av varmerør, ventiler, pumper

Eventuelle rørnett, rørbend, ventiler, pumpehus etc som er uisolerte bør isoleres for å redusere unødvendig varmetap. På ventiler og komponenter kan det monteres avtagbare isoleringsputer. Det vil da i tillegg være enklere å oppnå ønsket turtemperatur i hele anlegget.

Tiltak 24: Montering av peisinnsats i åpen peis

I åpen peis (murt peis uten støpejernsinnsats og uten dører) utnyttes kun 10-30 % av energiinnholdet i veden. Ved å montere et lukket, rentbrennende ildsted (peisinnsats med tette dører) reduseres varmetapet og energien i veden utnyttes mer effektivt - opptil 75 % virkningsgrad. I tillegg reduseres røkgassforurensning og utslippene med inntil 90 %.

Egenerklærings skjema

Dette skjema vil være en del av salgsoppgaven

Meglerfirma	Ensjø Eiendomsmegling AS	Oppdragsnr.	91250011
Adresse	Oberst Rodes vei 37 B		
Postnr.	1152	Sted	OSLO
Er det dødsbo?	<input checked="" type="checkbox"/> Nei <input type="checkbox"/> Ja	Avdødes navn	
Salg ved fullmakt?	<input checked="" type="checkbox"/> Nei <input type="checkbox"/> Ja	Navn hjemmelshaver	
Når kjøpte du boligen?	2011	Hvor lenge har du bodd i boligen?	12 Har du bodd i boligen siste 12 mnd? <input type="checkbox"/> Nei <input checked="" type="checkbox"/> Ja
I hvilket selskap har du (evt. sameiet/brl/aksjelaget) tegnet bygningsforsikring?		Polise/avtalenr	
Selger 1 Fornavn	Aksel	Etternavn	Wingaard
Selger 2 Fornavn	Stefi	Etternavn	Elisabet Hauge

SPØRSMÅL FOR ALLE TYPER

EIENDOMMER

(spørsmål som besvares med «Ja», skal beskrives nærmere i feltet

«Kommentar»)

1. Kjenner du til om det er/har vært feil ved våtrommene, f.eks. sprekker, lekkasje, råte, lukt eller soppskader?

Nei Ja Kommentar

2. Kjenner du til om det er utført arbeid på bad/våtrom? Hvis nei, gå til punkt 3.

Nei Ja, kun faglært Ja, både av faglært og ufaglært / egeninnsats Ja, kun av ufaglært / egeninnsats

Firmanavn

Nordstrand Vvs

Redegjør for hva som ble gjort av hvem og når:

Utbygging av bad og oppgradering av hele vann systemet. Utført 2013

2.1 Ble tettesjikt/membran/sluk oppgradert/fornyset?

Nei Ja

Firmanavn

Nordstrand vvs

Redegjør for hva som ble gjort av hvem og når:

Lagt membranduk over hele gulvet

2.2 Foreligger det dokumentasjon på arbeidene?

Nei Ja Kommentar

Ja

2.3 Dersom arbeidet er søknadspliktig (f.eks. bruksendring fra bod til bad, brudd på brannskille), er arbeidet byggemeldt?

Nei Ja Kommentar

3. Kjenner du til om det er/har vært feil på vann/avløp, herunder rørbrudd, tilbakeslag, tett sluk eller lignende?

Nei Ja Kommentar

4. Kjenner du til om det er/har vært utført arbeid/kontroll på vann/avløp?

Nei Ja, kun faglært Ja, både av faglært og ufaglært / egeninnsats Ja, kun av ufaglært / egeninnsats

Firmanavn

Redegjør for hva som ble gjort av hvem og når:

5. Kjenner du til om det er/har vært problemer med drenering, fuktinnsig, øvrig fukt eller fuktmerker i underetasje/kjeller?

Nei Ja Kommentar

6. Kjenner du til om det er/har vært problemer med ildsted/skorstein/pipe, f. eks dårlig trekk, sprekker, pålegg etter tilsyn, fyringsforbud eller lignende?
 Nei Ja Kommentar
7. Kjenner du til om det er/har vært skjevheter/setningsskader, f. eks. riss/sprekker i mur, skjeve gulv eller lignende?
 Nei Ja Kommentar
8. Kjenner du til om det er/har vært sopp/råteskader i boligen?
 Nei Ja Kommentar
9. Kjenner du til om det er/har vært insekter/skadedyr i boligen som f.eks. rotter, mus, skjeggkre, maur eller lignende?
 Nei Ja Kommentar
10. Kjenner du til om det er/har vært utettheter i terrasse/garasje/tak/fasade?
 Nei Ja Kommentar
11. Kjenner du til om det har vært utført arbeider på terrasse/garasje/tak/fasade?
 Nei Ja, kun faglært Ja, både av faglært og ufaglært / egeninnsats Ja, kun av ufaglært / egeninnsats
 Firmanavn
 Redegjør for hva som ble gjort av hvem og når:
12. Kjenner du til om det er/har vært utført arbeider på el-anlegget eller andre installasjoner (f.eks. oljetank, sentralfyr, ventilasjon)? Hvis nei, gå til punkt 13.
 Nei Ja, kun faglært Ja, både av faglært og ufaglært / egeninnsats Ja, kun av ufaglært / egeninnsats
 Firmanavn
 Redegjør for hva som ble gjort av hvem og når:
- 12.1 Foreligger det samsvarserklæring for hele eller deler av det elektriske anlegget (i henhold til forskrift om lavspenningsanlegg)?
 Nei Ja Kommentar
13. Kjenner du til om det er utført kontroll av el-anlegget og/eller andre installasjoner (f.eks. oljetank, sentralfyr, ventilasjon)?
 Nei Ja Kommentar
14. Har du ladeanlegg/ladeboks for el-bil i dag?
 Nei Ja Kommentar
15. Kjenner du til om ufaglærte har utført arbeider som normalt bør utføres av faglærte personer utover det som er nevnt tidligere (f.eks. på drenering, murerarbeid, tømrerarbeid etc.)?
 Nei Ja Kommentar
16. Kjenner du til om det er nedgravd oljetank på eiendommen? Hvis nei, gå til punkt 17.
 Nei Ja
- 16.1 Har kommunen gitt dispensasjon til at den nedgravde oljetanken kan bli liggende, f. eks. ved at den nedgravde oljetanken tømmes, saneres eller fylles igjen med masser?
 Nei Ja Kommentar
17. Kjenner du til forslag til- eller vedtatte reguleringsplaner, andre planer, nabovarsel, eller offentlige vedtak som kan medføre endringer i bruken av eiendommen eller eiendommens omgivelser?
 Nei Ja Kommentar
18. Kjenner du til om det foreligger påbud/heftelser/krav/manglende tillatelser vedrørende eiendommen?
 Nei Ja Kommentar
19. Selges eiendommen med utleiedel, leilighet eller hybel eller lignende? Hvis nei, gå til punkt 20.
 Nei Ja
- 19.1 Hvis ja, er rommene som benyttes til ovennevnte godkjent til beboelse (rom til varig opphold) av bygningsmyndighetene?
 Nei Ja Kommentar

20. Kjenner du til om det er innredet/bruksendret/bygget ut kjeller eller loft eller andre deler av boligen? Hvis nei, gå til punkt 21.

Nei Ja Kommentar Innredet loft

20.1 Er innredningen/utbyggingen godkjent hos bygningsmyndighetene?

Nei Ja Kommentar

21. Kjenner du til manglende brukstillatelse eller ferdigattest?

Nei Ja Kommentar

22. Kjenner du til om det er foretatt radonmåling?

Nei Ja Kommentar

23. Kjenner du til om det foreligger skaderapporter, tidligere tilstandsvurderinger/rapporter eller målinger?

Nei Ja Kommentar

24. Kjenner du til andre forhold av betydning som kan være relevant for kjøper å vite om (f.eks. tinglyste forhold, private avtaler, nabovarsel, rasfare)?

Nei Ja Kommentar

SPØRSMÅL FOR BOLIGER I SAMEIER/BORETTSLAG/BOLIGAKSJESELSKAP:

25. Kjenner du til om sameie/laget/selskapet er involvert i tvister av noe slag?

Nei Ja Kommentar

26. Kjenner du til vedtak/forslag til vedtak om forhold vedrørende eiendommen som kan medføre økte felleskostnader/økt felles gjeld?

Nei Ja Kommentar

27. Kjenner du til om det er/har vært sopp/råteskader/insekter/skadedyr i sameiet/laget/selskapet som f.eks. rotter, mus, maur eller lignende?

Nei Ja Kommentar

28. Kjenner du til om det er/har vært skjeggkre i sameiet/laget/selskapet (i fellesareal eller i andre boliger)?

Nei Ja Kommentar

TILLEGGSKOMMENTAR

Jeg bekrefter at opplysninger er gitt etter beste skjønn. Jeg er kjent med at dersom jeg har gitt ufullstendige, uriktige eller misvisende opplysninger om eiendommen, vil selskapet kunne søke hel eller delvis regress for sine utbetalinger eller redusere sitt ansvar helt eller delvis, jfr. Vilkår for boligselgerforsikring punkt 9.1 og forsikringsavtaleloven kapittel 4.

Jeg er orientert om at mitt mulige ansvar som selger etter avhendingsloven, eventuelt etter kjøpsloven (aksjeboliger), og om Anticimex Forsikrings boligselgerforsikringstilbud. Jeg er klar over at avtale om tegning av forsikring er bindende fra signering av egenerklæringsskjema. Premietilbudet som er gitt av megler er bindende for Anticimex Forsikring i 6 måneder fra oppdragsinngåelse med megler. Etter dette vil premien og forsikringsvilkårene kunne justeres. Fra 15.12.2024 vil prisene for boligselgerforsikring bli justert opp i henhold til nye premietabeller. Oppdrag inngått eller fornyet før 15.12.2024 vil også få nye priser når disse oppdragene er eldre enn 6 måneder regnet fra oppdragsinngåelsen eller siste fornyelse. Det forutsettes at denne premiejusteringen aksepteres for at boligselgerforsikringen skal være gyldig.

Når premietilbudet ikke lenger er bindende for forsikringselskapet, må egenerklæringsskjemaet signeres på nytt og eventuelle endringer påføres. Det vil da være forsikringspremien og forsikringsvilkårene på ny signeringsdato som legges til grunn.

Det kan ikke tegnes boligselgerforsikring ved salg av boligeiendom i følgende tilfeller:

- mellom ektefeller eller slektninger i rett oppstigende eller nedstigende linje, søsken, eller
- mellom personer som bor eller har bodd på boligeiendommen og/eller
- når salget skjer som ledd i sikredes næringsvirksomhet/er en næringseiendom
- etter at boligeiendommen er lagt ut for salg.
- Dersom det ikke foreligger risikovurdering (tilstandsrapport) for boligeiendommen som tilfredsstillt kravene i forskrift til avhendingslova FOR-2021-06-08-1850

Forsikringsselskapet kan ved skriftlig samtykke likevel akseptere tegning av forsikring også i ovennevnte tilfeller. Dersom selskapet ikke har gitt skriftlig samtykke, kan erstatningen bortfalle.

Ved oppgjørsoppdrag trer forsikringen i kraft når kontrakten er signert av begge parter, begrenset til siste 12 måneder før overtakelse.

For øvrig oppfordrer selger potensielle kjøpere til å undersøke eiendommen grundig, jf. avhendingsloven § 3-10 og kjøpslovens § 20 (aksjeboliger).

Ved signering av nærværende skjema aksepteres at Buysure AS, Visma Real Estate AS og Signicat AS ikke har ansvar for transaksjonen som tjenesten benyttes til, og ikke kan holdes ansvarlig for eventuelt tap av noen art som følge av brukerfeil, eventuelle feil ved Signicat AS og Visma Real Estate AS sine tjenester eller tredjepartsløsninger, herunder BankID.

Forsikringsvilkårene leser du i sin helhet på:
<https://buysure.no/Anticimex/vilkaar>

Les mer om boligselgerforsikringen og se prislister her:
buysure.no/boligselgerforsikring

Jeg ønsker å tegne boligselgerforsikring, og bekrefter å ha mottatt og lest forsikringsvilkårene og informasjonsbrosjyre til selger i forbindelse med tegning av boligselgerforsikring. Forsikringen trer i kraft på det tidspunkt det foreligger en budaksept mellom partene, begrenset til tolv måneder før overtakelse. Ved oppgjørsoppdrag trer forsikringen i kraft når kontrakten er signert av begge parter, begrenset til siste 12 måneder før overtakelse. Jeg bekrefter med dette at eiendommen ikke er en næringseiendom, at den ikke selges som ledd i næringsvirksomhet eller mellom ektefeller eller slektninger i rett oppstigende eller nedstigende linje, søsken, eller mellom personer som bor eller har bodd på boligeiendommen. Dersom forsikringen er tegnet i strid med ovenstående (se også forsikringsvilkårene punkt 9) kan Anticimex Forsikring søke hel eller delvis regress for sine utbetalinger og/eller redusere sitt ansvar helt eller delvis. Jeg er innforstått med at eiendomsmegleren ikke har fullmakt til å gjøre unntak fra ovennevnte begrensninger. 11 % av forsikringspremien er honorar til Buysure AS. For boligselgerforsikring med Anticimex risikovurderingsrapport, er også kr. 1250,- av total forsikringspremie honorar til Buysure. Honoraret inngår i den totale premien du betaler inklusive evt. adm. gebyr og kostnadsdekning til eiendomsmegler.

Jeg ønsker ikke å tegne boligselgerforsikring, men megler har tilbudt meg å tegne slik forsikring.

Jeg kan ikke tegne boligselgerforsikring iht. vilkår

Jeg samtykker til bruk av elektronisk kommunikasjon med forsikringsselskapet og/eller deres representanter.

Jeg samtykker ikke til bruk av elektronisk kommunikasjon med forsikringsselskapet og/eller deres representanter.

Tilstandsrapport

Risikovurdering for Anticimex boligselgerforsikring

Oberst Rodes vei 37 B
1152 OSLO
Gnr./Bnr.: 158/229
Seksjonsnr. : 3
Oslo kommune

Areal

Del av tomannsbolig
Bruksareal: 147 m²
Garasje
Bruksareal: 36 m²

Totalt bruksareal (BRA): 183 m²

Befaring

Befaringsdato: 23.01.2025

Bygningssakkyndig selskap

Anticimex AS

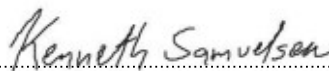
www.anticimex.no

Tlf: 41414128

E-post: boliginspeksjoner.ost@anticimex.no

Orgnr: 923 856 781

91



Signatur inspektør: Kenneth Samuelson

Mobil: 41521445

Om Tilstandsrapporten

Hvordan lese rapporten

Risikovurderingsrapporten viser hva som har blitt undersøkt i forbindelse med den bygningssakkyndiges besiktigelse av eiendommen. Om ikke annet er kommentert består undersøkelsene av visuelle observasjoner.

Rapporten er utarbeidet i henhold til forskrift til avhendingslova (tryggere bolighandel), gjeldende fra 1. januar 2022, og danner grunnlaget for forsikringsgivers risikovurdering av boligen og derved forsikringsgivers grunnlag for å innvilge tegning av boligselgerforsikring. Norsk Standard 3600:2018 er også lagt til grunn, men ikke alle standardens bestemmelser er tatt med. Dette gjelder for eksempel følgende bestemmelser:

- 9 - Gjennomgang av dokumentasjon av boligen (kun påfølgende deler): Innhenting av informasjon fra kommunens tekniske etat
- 13.2 - Vurdering av teknisk verdi
- 14.3 - Oppsummering
- Tabell A.1 (kun påfølgende deler): Punkt 22 (Geologiske forhold)
- Tabell A.3 - Undersøkelser av fellesdeler
- Tillegg C.2 - Tilstandsgrad for branntekniske forhold

Det er gjort et utvalg med prinsippet kost / nytte basert på avhendingsloven og hva forsikringsgiver anser relevant for risikovurderingen som foretas. Annen relevant bygningsteknisk erfaring og forståelse er også lagt til grunn, herunder forhold som har registrerte høye klagefrekvenser og/eller skadesaker.

Bagatellmessige og åpenbare forhold som er synlige for enhver og ikke har vesentlig bygningsmessig betydning, er normalt ikke omtalt.

Gulv mot grunn og etasjeskillere kontrolleres ved bruk av krysslaser for eventuelle skjevheter. I utgangspunktet kontrolleres to rom i hver etasje (eventuelt kryssmåling i ett rom), og i hvert rom er det 5 målepunkter. Stikkprøveprinsippet er benyttet.

I rapporten har alle TG 2, TG 3 og TG IU kommentarer for bedre forståelse. De sjekkpunkter som har fått TG 0 og 1 (ikke funnet funksjonssvikt) er listet opp horisontalt i starten av hvert hovedelement. Hovedhensikten med denne risikovurderingsrapporten er å bidra til å vurdere boligens tilstand, oppfylle forsikringstakers/selgers opplysningsplikt overfor forsikringsgiver og kjøper av boligen, og gi den bygningssakkyndiges faglige vurderinger som gjelder byggetekniske forhold for boligen, som vil kunne begrense boligselgerforsikringens dekningsomfang og som kjøper anbefales være spesielt oppmerksom på.

Forklaring av tilstandsgrader

Tilstandsgrader, forkortet til TG, beskriver på en enkel og visuell måte en tilstand eller en risiko opp mot referansenivå. I tillegg til graderingen med tall, benyttes trafikkløysets prinsipp med fargene grønt, gult og rødt.

TG 0 og TG 1 benyttes når tiltak vurderes som ikke nødvendig. Alle TG 2 og TG 3 kommenteres med årsak og konsekvens. TG IU kommenteres.

Dokumentasjonskrav

Dersom det har vært utført reparasjoner, vedlikehold, installasjoner, ombygging eller lignende i boligen de siste fem årene, og arbeidet er utført av kvalifiserte håndverkere, etterspørres dokumentasjon på arbeidet. Som dokumentasjon regnes blant annet skriftlig bekreftelse fra den eller de håndverkerne som ble brukt. Manglende dokumentasjon kommenteres.

For elektrisk anlegg skal det foreligge samsvarserklæring for arbeid utført etter 01.01.1999, samsvarserklæringen etterspørres. Dersom det har vært utført el. tilsyn i boligen skal dette dokumenteres. Manglende samsvarserklæring og dokumentasjon fra el. tilsynet kommenteres. Det foretas en forenklet vurdering av det elektriske anlegget.

Vurderinger for tilstandsgrader, hentet fra forskrift til avhendingsloven:

TG 0 Ingen avvik (funksjonssvikt ikke oppdaget)

Tilstandsgrad 0 gis når bygningsdelen ikke har noen avvik. Bygningsdelen skal være tilnærmet ny, ikke vise tegn på slitasje og det skal være lagt frem dokumentasjon på faglig god utførelse. Det er ingen merknader til delen.

TG 1 Mindre eller moderate avvik (funksjonssvikt ikke oppdaget)

Tilstandsgrad 1 gis når bygningsdelen har mindre avvik. Bygningsdelen skal bare ha normal slitasje, og strakstiltak skal ikke anses som nødvendig. Graden kan også brukes når delen er ny, men der dokumentasjon på faglig god utførelse mangler

TG 2 Vesentlige avvik (alder, slitasje, skader mv.)

Tilstandsgrad 2 gis når bygningsdelen har vesentlige avvik. Bygningsdelen skal enten ha feil utførelse, en skade eller symptomer på skade, sterk slitasje eller nedsatt funksjon. Graden gis når bygningsdelen trenger vedlikehold eller tiltak i nær fremtid.

Graden skal også brukes når delen er gammel og det er grunn til å varsle om faren for skader på grunn av alderen, eller når det er grunn til å overvåke delen spesielt på grunn av fare for større skader eller følgeskader.

TG 3 Store eller alvorlige avvik (strakstiltak nødvendig)

Tilstandsgrad 3 gis når bygningsdelen har store eller alvorlige avvik. Bygningsdelen har kraftige symptomer på forhold som man må regne med trenger utbedring straks eller innen kort tid. Graden skal også brukes ved påvist funksjonssvikt eller sammenbrudd.

Sjablongmessig prisanslag er gitt på generelt grunnlag og må ikke ses på som et pristilbud fra håndverker. Kostnader ved utbedring avhenger av personlige valg av utførelse og produkter. Markedspris på materialer, produkter og håndverkertjenester vil også innvirke på utbedringskostnaden. For bygningsdeler som er gitt TG3 settes et sjablongmessig prisanslag på utbedringskostnad for tilsvarende standard.

TG IU Ikke undersøkt

TG IU skal kun brukes unntaksvis. Hvis det ikke har vært mulig å undersøke bygningsdelen, for eksempel fordi krypekjelleren er uten inspeksjonsmulighet eller taket var tildekket med snø på undersøkelsestidspunktet, skal dette oppgis.

i Informasjon

Ikonet (i) benyttes til å gi nyttige opplysninger selv om funksjonssvikt ikke ble oppdaget.

Befarings- og eiendomsopplysninger

Befaring

Befaringsdato	23.01.2025
Referansenummer	15066219
Meglerforetakets oppdragsnummer	91-25-0011
Hjemmelshaver/selger	Aksel Wingaard/Stefi Elisabet Hauge
Bygningssakkyndig inspektør	Kenneth Samuelsen
Tilstede på befaringen	Aksel Wingaard
Utvendige snødekte flater	Snødekt terreng, yttertak, balkong og terrasse
Utetemperatur	-1 °C
Rapportdato	18.03.2025 18:22

Eiendomsopplysninger

Type objekt	Tomannsbolig
Gate/vei adresse	Oberst Rodes vei 37 B
Postnummer/sted	1152 OSLO
Kommune	0301 - Oslo
Gnr./Bnr.:	158/229
Seksjonsnr.	3
Tomt	Eiet tomt: 1065 m ²

Bygninger på eiendommen

Bygningstype	Byggår	Tilbygg	Ombygging
Del av tomannsbolig	1951	1983	
Garasje	1979		

Byggemåte

Tomannsbolig beliggende på bydel Nordstrand i Oslo kommune. Felles eiet tomt opparbeidet med blant annet asfaltert og gruslagt gårdsplass, plenarealer og diverse beplantning.

Boligbygg over 3 plan. Grunnmur av betong/murkonstruksjoner. Bærende konstruksjoner og skillende dekker hovedsakelig av trekonstruksjoner. Yttervegger av trekonstruksjoner utvendig kledd med trekledning. Saltakskonstruksjon utvendig tekket med teglstein. Boligen har slett entrédør med glassfelt og elektrisk kodelås. Terrassedør med to-lags glass fra 2018. Balkongdør med to-lags glass fra 2013. Vinduer med to-lags glass fra 1979, 1983, 2016 og 2017. Vinduer med tre-lags glass fra 1983. Oppvarming med elektrisitet, stedvis vannbåren gulvvarme og vedfyring.

Del av tomannsbolig over tre plan. Adkomst fra bakkeplan til 1.etasje bestående av entré/gang, soverom og bod. Utgang fra entré/gang til terrasse og hage.

2.etasje består av trappegang, gang, bad, tre soverom og stue/kjøkken. Utgang fra stue/kjøkken til balkong. Loftsetasje består av rom benyttet som loftstue og rom benyttet som soverom.

Frittstående garasje med motoriserte vippeporter og elbillader.


Sammendrag av boligens tilstandsgrad



TG 1 i orden



TG 2 Alder, slitasje, skader mv.



TG 3 Strakstiltak nødvendig



TGIU Ikke undersøkt

Element	Status	Kontrollpunkt	Side	Sjablommessig prisanslag
Våtrom - Baderom		Ventilasjon	9	
		Sanitærutstyr / innredning	9	
		Overflater gulv	9	
		Membran, tettesjikt og overgang til sluk.	9	
Kjøkken		Vannrør	10	
		Innredning	10	
		Annet	10	
Øvrige rom		Ventilasjon	11	
		Overflater gulv	11	
		Innerdører	11	
Loft - innredet		Ventilasjon	12	
		Konstruksjonsoppbygging	12	
		Innerdører	12	
Loft - uinnredet / råloft		Helhetsvurdering	12	
Ildsteder / skorsteiner innvendig. (Omfatter ikke funksjonalitet og innvendig pipeløp)		Annet	13	Kr 0 - 10 000
Innvendige trapper		Innvendige trapper	13	
Etasjeskiller - 2.etasje		Skjevhetmåling	13	
Etasjeskiller - Loftsetasje		Skjevhetmåling	14	
Tekniske anlegg, VVS anlegg (Sjekkpunkter utover det som er inkludert i andre rom)		Vannrør (Sjekkpunkter utover det som er inkludert i andre rom)	14	
		Avløpsrør. (Sjekkpunkter utover det som er inkludert i andre rom)	14	
Andre forhold		Annet	14	
Elektrisk anlegg		Forenklet vurdering av det elektriske anlegget	15	
Yttervegger inkl. fasader og konstruksjon		Fasader inkl. kledning	15	
Dører og vinduer		Vinduer	15	
Yttertak		Helhetsvurdering	16	
Balkonger, terrasser, veranda etc		Utkragede eller understøttede konstruksjoner (balkonger, verandaer)	16	
Drenering		Helhetsvurdering	17	
Stikkledninger og tanker		Vann- og avløpsledninger (inkl. stikkledninger)	17	
Frittstående byggverk - Garasje		Frittstående byggverk	17	

Areal

Beskrivelse av arealmåling og arealbegreper

I henhold til Forskrift til avhendingslova (tryggere bolighandel) er NS 3940:2023 Areal- og volumberegninger av bygninger er lagt til grunn for arealmålinger og arealbegreper i rapporten.

Arealbegreper

Internt bruksareal (BRA-i):	Bruksareal av boenheten innenfor omsluttende vegger. Bruksenheten kan bestå av flere boenheter.
Eksternt bruksareal (BRA-e):	Bruksareal av alle rom som ligger utenfor boenheten/boenhetene, men som tilhører denne/disse.
Innglasset balkong (BRA-b):	Bruksareal av innglasset balkong tilknyttet boenheten. I begrepet inngår også veranda eller altan.
Totalt bruksareal (BRA):	Summen av BRA-i, BRA-e og BRA-b.
Terrasse- og balkongareal (TBA):	Areal av terrasser og åpne balkonger tilknyttet boenheten. I dette arealet inngår også åpen veranda eller altan mv.

Måleverdige arealer

Et areal er måleverdig når vilkår for fri høyde (høyde på minst 1,90 meter med en lengde og bredde på minst 0,60 x 0,60 meter), tilgjengelighet og permanent gangbart gulv oppfylles. I etasjer med skråtak gjelder egne bestemmelser. Ved nødvendige åpninger i etasjeskiller for trapp, måles kun det arealet som oppnås av trappen. I etasjen under måles gulvet uten hensyn til trappen. Sjakter, heiser, skorsteiner, innvendige søyler og lignende er unntak og skal måles selv om de ikke oppfyller disse vilkårene og uansett om de har åpning i gulv, tilgjengelighet eller ikke.

Arealer med lav himlingshøyde

Ikke måleverdig gulvarealer som skyldes skråtak og lav himlingshøyde, opplyses som areal med lav himlingshøyde (ALH). ALH opplyses sammen med bruksareal (BRA) og summeres til gulvareal (GUA). Dersom en bolig har arealer bak knevegger som ikke er måleverdige, er disse ikke medtatt som areal med lav himlingshøyde (ALH).

Primærrom (P-rom) og Sekundærrom (S-rom)

I henhold til Forskrift til avhendingslova (tryggere bolighandel) er primær- og sekundærrom (P-rom og S-rom) beskrevet i eget oppsett. Definisjonen av P-rom og S-rom er videreført fra Takstbransjens retningslinjer ved arealmålinger - 2014. Det er bruken av rommene på befaringstidspunktet som avgjør om rommene defineres som P-rom eller S-rom.

Fysisk oppmåling og kontrollmåling

Det gjøres oppmerksom på at arealopplysninger i denne rapporten er basert på en fysisk oppmåling, og kan avvike fra arealopplysninger basert på byggemeldte tegninger. Dersom det ikke er fremlagt byggemeldte tegninger for boligen, vil den bygningssakkyndige i de fleste tilfeller ikke kunne måle opp skjulte sjakter o.l. Sjakter som betjener flere bruksenheter eller andre formål, for eksempel avfallssjakter, medtas ikke i boligens bruksareal. Det gjøres spesielt oppmerksom på at kontrollmåling av arealer krever kunnskap om bestemmelsene i NS 3940:2023. Dette betyr at kontrollmåling i de fleste tilfeller kun kan utføres av personer som innehar spesialkompetanse. For eksempel vil boenhetens totale bruksareal (BRA) alltid være større enn summen av arealene fra hvert enkelt rom. Dette er på grunn av at boenhetens totale bruksareal inneholder også arealer for innvendige vegger.

Lovlighet

Rommenes bruk kan være i strid med byggt teknisk forskrift og mangle godkjenning i kommunen for den aktuelle bruken, men likevel være måleverdig. Eventuelle ulovligheter er derfor uten betydning for klassifisering og oppmåling av måleverdige arealer. Vurderingene av arealene er basert på observasjoner gjort på befaringstidspunktet.

Dersom den bygningssakkyndige avdekker åpenbare ulovligheter, for eksempel ulovlig bruksendring, opplyses dette. Det er de siste byggemeldte tegningene, og at disse er godkjente av bygningsmyndighetene som er sikre holdepunkter for om det formelle og juridiske er i orden. Det gjøres spesielt oppmerksom på at den bygningssakkyndige ikke er ansvarlig for å innhente godkjente tegninger. Dersom godkjente tegninger ikke fremlegges, hefter det derfor en usikkerhet med lovligheten som en kjøper må ta spesielt hensyn til. Konsekvensene kan i enkelte tilfeller være betydelige.

Skjønnsvurderinger

I de tilfeller vurderingen til den bygningssakkyndige er basert på en klar skjønnsvurdering, opplyses dette. Når oppmåling krever at den bygningssakkyndige fastslår tykkelsen på vegger eller andre fysiske skiller, som ikke lar seg måle på en praktisk måte, beregnes dette etter beste evne. I de tilfeller en bolig ikke innehar alle hovedfunksjoner (stue, kjøkken, sove, bad og toalett) vil hovedbygningen likevel vurderes som en boenhet. Arealet av innglassede terrasser, plattinger og lignende, klassifiseres som innglasset balkong (BRA-b) selv om begrepet balkong er definert som en bygningsdel uten understøttelse til bakken.

Arealberegninger

		Bruksareal (BRA)			
Del av tomannsbolig	Internt bruksareal (BRA - i)	Eksternt bruksareal (BRA - e)	Innglasset balkong (BRA - b)	SUM Etasje	Terrasse- og balkongareal (TBA)
Loftsetasje	27			27	
	Rom benyttet som loftstue og rom benyttet som soverom.				
2.etasje	98			98	16
	Trappegang, gang, bad, tre soverom og stue/kjøkken.				Balkong.
1.etasje	22			22	
	Entré/gang, soverom og bod.				
SUM	147			147	16
Total bruksareal: 147 m²					

98

		Bruksareal (BRA)			
Garasje	Internt bruksareal (BRA - i)	Eksternt bruksareal (BRA - e)	Innglasset balkong (BRA - b)	SUM Etasje	Terrasse- og balkongareal (TBA)
1.etasje		36		36	
		Garasje.			
SUM		36		36	
Total bruksareal: 36 m²					

Kommentar til areal

Loftsetasjen har et totalt gulvareal (GUA) på 76 m² (inkludert kneloftene), men grunnet skråtak/lav takhøyde er kun 27 m² av arealet måleverdig som bruksareal. De delene av arealene som har lav himlingshøyde (ALH) utgjør 49 m².

Det gjøres spesielt oppmerksom på at rommene i innredet loft i utgangspunktet er godkjent som boder. Det ikke er søkt om/godkjent innredning av loftsetasjen, og det er heller ikke tatt stilling til om dette lar seg gjøre. Etasjen er av den grunn ikke godkjent til varig opphold. Arealet er medtatt i rapporten etter dagens bruk.

Det gjøres oppmerksom på at terrassen ved 1.etasje ikke lot seg presist oppmåle ved befaringstidspunktet grunnet is og snø. Terrassen er derfor utelatt fra arealmåling, og ikke medregnet i boligens terrasse- og balkongareal (TBA). Arealet er vurdert til å utgjøre ca. 62 m².

Felles entré og felles gang i 1.etasje (i/ved naboenhet), samt felles trappegang og felles teknisk rom i kjeller er utelatt fra arealmåling da arealene disponeres/må være tilgjengelig for begge boenhetene. Fellesareal i kjeller utgjør ca. 10 m². Fellesareal i 1.etasje (i/ved naboenhet) utgjør ca. 11 m² (inkludert vegger mot tilstøtende rom).

Boligen inneholder 145 m² P-ROM og 2 m² S-ROM. S-ROM består av innvendig bod under trapp.

Rapport

Våtrom - Baderom

Baderom fra 2012. Flislagt gulv med varme. Flislagte veggflater. Slett lysmalt himling med downlights. Vegghengt servantinnredning med glatte lyse fronter. Heldekkende dobbel servant med ett-greps armaturer. Speil montert på vegg over servanter. Åpent dusjhjørne med dusjarmatur tilkoblet hånddusj og regndusj. Vegghengt toalett med innebygget sisterner. Opplegg for vaskemaskin og tørketrommel. Fordelerskap for vannrør med stoppekran montert i vegg. Vannrør av typen rør-i-rør og forkrommede rør. Synlige avløpsrør av plast. Avtrekksventil tilkoblet naturlig avtrekk.



TG 1

Følgende sjekkpunkter er vurdert, og det er ikke oppdaget funksjonssvikt:

Overflater himling - Overflater vegger - Fallforhold (gulv) - Vannrør - Avløpsrør (ink. sluk) - Slukets tilkomstlighet for rengjøring - Slukets plassering i forhold til at vann utenfor dusjsonen kan nå det - Innfelte/gjennomgående installasjoner
- Fukt i tilliggende konstruksjoner



Fukt i tilliggende konstruksjoner

Det er foretatt hulltaking og utført fuktmåling med egnet instrument (Protimeter MMS), i tilstøtende rom til våtsone. Det ble ikke registrert forhøyede verdier eller andre avvik. Målingene viser følgende: RF 29,4 %, temperatur 17,6 grader C og duggpunkt -0,3 grader C. Målingen gir kun et øyeblikksbilde av forholdene og kan endre seg med årstider, fukt- og temperaturforhold.



Fallforhold (gulv)

Nivåforskjell fra døråpning på topp overflate gulv og til hovedsluk er på tilfeldig sted målt til ca. 33 mm. Dette er vurdert til å være tilfredsstillende mht lekkasjesikkerhet.



TG 2

Ventilasjon

Våtrommet har kun naturlig ventilasjon. Naturlig ventilasjon gir som regel mindre effektiv luftutskifting enn mekanisk ventilasjon, noe som kan medføre økt fuktpåkjenning i våtrommet. Tiltak bør iverksettes ved behov.

Sanitærutstyr / innredning

Drenering fra innebygget sisterner er ikke registrert. Eventuell fukt i konstruksjonen vil derfor kunne medføre skader over tid før det oppdages.

Overflater gulv

Omfattende bomlyd (tegn til hulrom) i én gulvflis ved innerdør. Eksakt årsak er ikke kjent. Forholdet indikerer manglende vedheft mellom flis og underlag. Fliser med bom kan løsne og være svekket mot ytre påvirkninger. Jevnlig ettersyn anbefales slik at tiltak kan iverksettes ved behov.

Membran, tettesjikt og overgang til sluk.

Membran/tettesjikt har en alder som tilsier at over halvparten av anbefalt brukstid er passert. På bakgrunn av alderen er det grunn til å varsle om risiko for skjulte avvik, svekket funksjon, usikker restlevetid eller lignende forhold som utvikles over tid.

Kjøkken

Kjøkken med åpen løsning mot stue. Kjøkkeninnredning fra 2012 med slette mørke fronter. Støpte benkeplater. Flislagt veggflate over kjøkkenbenk. Nedsenket oppvaskum av rustfritt stål med ett-greps armatur. Integrerte hvitevarer. Kombiskap med frysedel. Stekeovn. Oppvaskmaskin. Kjøkkenøy med underskap, vinskap og induksjonstopp. Kjøkkenventilator i himling. Vannrør av typen rør-i-rør og forkrommede rør. Synlige avløpsrør av plast.



TG 1

Følgende sjekkpunkter er vurdert, og det er ikke oppdaget funksjonssvikt:

Avløpsrør - Ventilasjon og avtrekk



TG 2

Vannrør

Vannrørene er ikke plagget mot varerør. Av denne grunn kan eventuelt lekkasjevann fra rør-i-rør system forårsake følgeskader.

Det er ikke montert automatisk lekkasjestopper for å begrense eventuelle lekkasjer fra vanninstallasjoner.

Innredning

Stedvis riss/sprekker og avskallinger på benkeplater. Eventuell fornying/utbedringer kan vurderes.

Annet

Det er ikke etablert komfyrvakt på kjøkkenet. Komfyrvakt bør etableres.

Øvrige rom

1. etasje:

Flislagt gulv med varme i entré/gang. Gulv med varme belagt med parkett i soverom. Slette malte veggflater. Slette lysmalte himlinger. Downlights i entré/gang. Profilert innerdør. Garderobeskap i entré/gang og soverom.

2. etasje:

Gulvflater med varme belagt med parkett. Parkettgulv fra 2020. Slette malte veggflater/overmalt tapet. Panelbord på veggflater i trappegang. Slette lysmalte himlinger. Himling i trappegang belagt med panelbord. Downlights i trappegang og stue. Profilerte innerdører. Garderobeskap i soverom 2, soverom 3 og trappegang. Åpen garderobeløsning i soverom 3.

Boligen er basert på naturlig ventilasjon med manuell lufting. Lufterventiler i soverom 2 og stue.



TG 1

Følgende sjekkpunkter er vurdert, og det er ikke oppdaget funksjonssvikt:

Overflater himling - Overflater vegger - Innfelte/gjennomgående installasjoner



Overflater vegger

Stedvis mindre manglende vedheft av tapet, eksempelvis i soverom 1, soverom 2 og stue.



TG 2

Ventilasjon

Ventilasjonen vurderes til å være begrenset/mangelfull. Det er kun registrert ventiler i soverom 2 og stue. Konsekvens er redusert luftutskiftning. Tiltak anbefales.

Overflater gulv

1. etasje:

Det registreres mindre/moderat bomlyd (tegn til hulrom) under enkelte gulvfliser. Eksakt årsak er ikke kjent. Forholdet indikerer manglende vedheft mellom flis og underlag. Fliser med bom kan løsne og være svekket mot ytre påvirkninger. Jevnlig ettersyn anbefales slik at tiltak kan iverksettes ved behov.

Uferdig overgang ved gulv/terskel i soverom. Tiltak kan vurderes.

2. etasje:

Stedvis sprekker mellom gulvbord, og stedvis mindre knirk. Noe bruksslitasje ved stue/kjøkken. Tiltak kan iverksettes ved behov.

Innerdører

Dørbladet til innerdør ved soverom i 1. etasje har kontakt med dørterskel/dørkarm, noe som gjør at døren henger når den åpnes og lukkes. Justering av dørblad/dørkarm kan vurderes.

Loft - innredet

Gulvflate med varme i rom benyttet som loftstue, belagt med parkett. Gulvflate i rom benyttet som soverom belagt med vegg-til-vegg teppe. Vegg- og himlingsflater i rom benyttet som loftstue belagt med panelbord. Vegg- og himlingsflater i rom benyttet som soverom belagt med overmalt tapet/plater. Slett innerdør. Plassbygget garderobeskap i rom benyttet som soverom. Lufteventil i rom benyttet som soverom.



TG 1

Følgende sjekkpunkter er vurdert, og det er ikke oppdaget funksjonssvikt:

Overflater himling/undertak - Overflater vegger - Overflater gulv - Statikk



Overflater gulv

Uferdig overgang ved gulv/terskel i rom benyttet som soverom. Tiltak kan vurderes.



TG 2

Ventilasjon

Ventilasjonen vurderes til å stedvis ikke være tilfredsstillende. Det er ikke registrert ventiler i rom benyttet som loftstue. Konsekvens kan være redusert luftutskifning. Tiltak kan iverksettes ved behov.

Konstruksjonsoppbygging

Konstruksjonen er lukket, og det er ikke kjent hvordan oppbyggingen er utført. Erfaringsmessig betraktes isolerte skråtakskonstruksjoner som risikokonstruksjoner blant annet med tanke på fukt-/kondensproblematikk. Kombinert med yttertekingens alder tilsier dette økt risiko for skjulte skader i konstruksjonen. Se forøvrig "Loft - uinnredet/råloft".

Innerdører

Defekt dørvrider. Tiltak bør påregnes.

Loft - uinnredet / råloft

Adkomst til kneloft via kottdører i rom benyttet som loftstue.

102



TG 2

Helhetsvurdering

Det er redusert tilkomst for inspeksjon av uinnredet loft (lav takhøyde og lagrede gjenstander, samt stedvis ikke gangbart gulv), som begrenser inspeksjonsmuligheten ved befaringstidspunktet. Risiko for skjulte skader. Erfaringsmessig betraktes slike konstruksjoner som risikokonstruksjoner blant annet med tanke på fukt-/kondensproblematikk.

Det observeres stedvis fuktmerker i undertak, taksperrer og gulv. Det ble utført stikkprøvekontroll med egnet instrument (Protimeter MMS) med pigg i treverk i enkelte fuktmerker. Det ble registrert forhøyede fuktverdier i én av fuktmålingene (gavlvegg i kneloft mot nord-vest). Fuktmålingen viser vektprosent mellom 16 og 20. Registrert fuktverdi tilsier økt risiko for utvikling av sopp og råte. Årsak bør avklares og videre fuktilførsel bør stoppes. Ytterligere undersøkelser samt utbedringer må påregnes.

Det er ikke etablert ventilering av kaldtloft. Ventilering bør etableres for å sikre tilstrekkelig lufting av loftet og forhindre skader/skadeutvikling.

Det er ikke registrert dampsperre mellom kald og varm sone. Konsekvens er fare for kondensering. Det observeres i tillegg stedvis fuktmerker i undertak, taksperrer og gulv. Utbedring av konstruksjonen må påregnes. Ytterligere undersøkelser for å avdekke skadeomfang og aktuelle tiltak bør påregnes.

Ildsteder / skorsteiner innvendig. (Omfatter ikke funksjonalitet og innvendig pipeløp)

Skorstein av teglstein. Ildsted i 1. etasje.



TG 1

Følgende sjekkpunkter er vurdert, og det er ikke oppdaget funksjonssvikt:

Skorsteiner inne i boligen - Ildsteder inne i boligen



TG 3

Annet

For liten avstand mellom feieluke i loftsetasje til brennbart materiale (feieluke over røykrørsinnføring). Avstanden er mindre enn 30 cm og dermed i utgangspunktet forskriftsstridig. Avstanden fra feieluke til brennbart materiale er målt til 18 cm. Tilstrekkelig avstand mellom feieluke og brennbart materiale må etableres. Sjablongmessig prisanslag: kr 0 - 10 000

Innvendige trapper

Trapper av treverk med rekkverk av treverk.



TG 2

Innvendige trapper

Det er ikke etablert håndløpere på begge sider av trapper. Rekkverk har åpninger på mer enn 0,10 meter. Basert på ovennevnte forhold oppfyller ikke trappen dagens krav til sikkerhet. Tilstandsgrad settes iht. NS3600. Om trappen vil oppfylle kravene som var gjeldene på oppføringstidspunktet eller ikke, er ikke videre undersøkt.

Etasjeskiller - 1.etasje

Støpt gulv mot grunn.

Gulv mot grunn og etasjeskillere måles ved bruk av laser for eventuelle skjevheter. I utgangspunktet måles 2 rom i hver etasje (eventuelt kryssmåling i ett rom), og i hvert rom er det 5 målepunkter. Følgende rom er målt: Kryssmåling i soverom.



TG 1

Følgende sjekkpunkter er vurdert, og det er ikke oppdaget funksjonssvikt:

Skjevhetsmåling



Skjevhetsmåling

Det er kun registrert mindre målbare skjevheter i etasjen. Forskjellen mellom høyeste og laveste punkt på 2,0 meter er målt til 2 mm.

Etasjeskiller - 2.etasje

Etasjeskille av trekonstruksjoner.

Gulv mot grunn og etasjeskillere måles ved bruk av laser for eventuelle skjevheter. I utgangspunktet måles 2 rom i hver etasje (eventuelt kryssmåling i ett rom), og i hvert rom er det 5 målepunkter. Følgende rom er målt: Stue/kjøkken og gang.



TG 2

Skjevhetsmåling

Det er registrert noe målbare skjevheter i etasjen. Totalt avvik i stue/kjøkken er målt til 26 mm. Forskjellen mellom høyeste og laveste punkt på 2,0 meter er målt til 12 mm i gang. Målingene er foretatt i en eldre bygning og bør ses i den sammenheng. Skjevheter er mer påregnelige i eldre bygninger enn i nye. Årsaken til skjevhetene er ikke vurdert.

Etasjeskiller - Loftsetasje

Etasjeskille av trekonstruksjoner.

Gulv mot grunn og etasjeskillere måles ved bruk av laser for eventuelle skjevheter. I utgangspunktet måles 2 rom i hver etasje (eventuelt kryssmåling i ett rom), og i hvert rom er det 5 målepunkter. Følgende rom er målt: Kryssmåling i rom benyttet som loftstue.



TG 2

Skjevhetsmåling

Det er registrert noe målbare skjevheter i etasjen. Totalt avvik er målt til 23 mm. Målingene er foretatt i en eldre bygning og bør ses i den sammenheng. Skjevheter er mer påregnelige i eldre bygninger enn i nye. Årsaken til skjevhetene er ikke vurdert.

Tekniske anlegg, VVS anlegg (Sjekkpunkter utover det som er inkludert i andre rom)

Felles teknisk rom med bergvarmepumpe, varmtvannsbereder/akkumulatortank på 300 liter fra 2018 og varmtvannsbereder fra 2013 på 287 liter. Vannrør av typen rør-i-rør, kobberør og forkrommede rør. Synlige avløpsrør av plast og støpejern. Hovedvannledning med stoppekraner samt fordelerstammer for vannrør montert i teknisk rom. Stakemulighet i teknisk rom. Fordelerskap for vannrør med stoppekran montert i baderom. Oppvarming med elektrisitet, stedvis vannbåren gulvvarme og vedfyring.



TG 1

Følgende sjekkpunkter er vurdert, og det er ikke oppdaget funksjonssvikt:

Hovedstoppekran - Stakeluke - Varmtvannsbereder (Sjekkpunkter utover det som er inkludert i andre rom) - Vannbåren varme



TG 2

Vannrør (Sjekkpunkter utover det som er inkludert i andre rom)

Vannrør fra byggeåret er vurdert til å ha en alder som tilsier at over halvparten av anbefalt brukstid er passert. På bakgrunn av alderen er det grunn til å varsle om risiko for skjulte avvik, svekket funksjon, usikker restlevetid eller lignende forhold som utvikles over tid.

Avløpsrør. (Sjekkpunkter utover det som er inkludert i andre rom)

Avløpsrør av støpejern er vurdert til å ha en alder som tilsier at anbefalt brukstid er passert. På bakgrunn av alderen er det grunn til å varsle om risiko for skjulte avvik, svekket funksjon, usikker restlevetid eller lignende forhold som utvikles over tid.

104

Radon



TGIU

Radon

Det er ukjent om radonmåling er gjennomført i boligen. Ytterligere undersøkelser anbefales. Til informasjon ligger boligen i et område med moderat til lav aktsomhetsgrad iht aktsomhetskart på NGU sine nettsider.

Andre forhold

Felles trappegang i kjeller. Støpt gulv. Veggflater av pussede murkonstruksjoner, samt veggflater belagt med panelbord og plater. Trapp av treverk med rekkverk av treverk.



TG 2

Annet

Det registreres riss/sprekker på yttervegg, som kan tyde på setninger eller jordtrykk. Ukjent om negativ utvikling fortsatt er gjeldende, eller om utviklingen er stoppet/er stabil. Oppfølging med jevnlig ettersyn anbefales slik at eventuelle tiltak kan iverksettes ved behov.

Det er ikke etablert tilstrekkelig rekkverk eller håndløpere på begge sider i trappen. Trappen har åpninger på mer enn 0,10 meter. Basert på ovennevnte forhold oppfyller ikke trappen dagens krav til sikkerhet. Tilstandsgrad settes iht. NS3600.

Elektrisk anlegg

Sikringsskap med automatsikringer montert i gang.

Det er foretatt en forenklet vurdering av deler av det elektriske anlegget. Vurderingen omfatter ikke funksjonstesting, eller kontroll av skjult anlegg. Det legges vekt på at den bygnings sakkyndige ikke er el-fagmann. Vurderingen er derfor begrenset til visuelle vurderinger og selgers informasjon. På generelt grunnlag anbefales det alltid å gjennomføre en utvidet el-kontroll.

Forenklet vurdering:

Er det synlig tegn til merker på plugg til varmtvannsbereder: Nei.

Er det synlig tegn på termiske skader: Nei.

Er det synlig tegn på utette kabelinnføringer i inntak og/eller sikringsskap: Nei.

Selgers opplysninger:

Når ble det elektriske anlegget installert, eller siste gang totalt rehabilitert: 2013.

Foreligger det el-tilsynrapport fra de siste fem år: Nei.

Forekommer det at sikringer løses ut: Nei.

Har det vært brann, brannstilløp eller varmgang i anlegget: Nei.

Finnes det kursfortegnelse, og er antallet sikringer i samsvar med denne: Det finnes kursfortegnelse som ikke er i samsvar.

Har det vært utført egeninnsats eller ufaglært arbeid på det elektriske anlegget: Nei.

Fungerer hvitevarer som følger boligen: Ja.



TG 2

Forenklet vurdering av det elektriske anlegget

Det er kun fremlagt samsvarserklæring på deler av utførte arbeider på det elektriske anlegget (tilstandsgrad settes i henhold til NS3600).

Med bakgrunn i ovennevnte avvik bør det gjennomføres en utvidet el-kontroll av en kvalifisert elektrofaglig person.

Yttervegger inkl. fasader og konstruksjon

Yttervegger av trekonstruksjoner utvendig kledd med stående trekledning.



TG 1

Følgende sjekkpunkter er vurdert, og det er ikke oppdaget funksjonssvikt:

Konstruksjon



TG 2

Fasader inkl. kledning

Ytterpanelet bærer stedvis preg av elde og slitasje. Stedvis sprekker i underkant av kledningsbord. Sprekker bør tettes og overflatebehandling bør fornyes.

Det er ikke montert musesperre bak trekledning. Musesperre bør etableres.

Dører og vinduer

Slett entrédør med glassfelt og elektrisk kodelås. Terrassedør med to-lags glass fra 2018. Balkongdør med to-lags glass fra 2013. Vinduer med to-lags glass fra 1979, 1983, 2016 og 2017. Vinduer med tre-lags glass fra 1983.



TG 1

Følgende sjekkpunkter er vurdert, og det er ikke oppdaget funksjonssvikt:

Dører



TG 2

Vinduer

TG2 gjelder vinduer av eldre dato. Det må forventes høyere varmetap fra disse vinduene sammenlignet med vinduer fra nyere dato. Med bakgrunn i alderen bør økt vedlikehold og utbedringer/utskiftninger påregnes. Det er påvist at enkelte av de eldre vinduene har treg/tung lukkefunksjon.

Yttertak

Saltakskonstruksjon utvendig tekket med teglstein. Yttertekking fra ukjent årstall. Beslag, takrenner og nedløp av metall.



TG 2

Helhetsvurdering

Yttertak er inspisert fra bakkeplan grunnet sikkerhetsmessige forhold med de begrensninger dette innebærer. Taket er snødekt ved befaringstidspunktet.

Bygningsdelen er vurdert til å ha en alder som tilsier at anbefalt brukstid er passert. Taktekkingen bærer preg av elde og slitasje. Det er i tillegg registrert forhold ved inspeksjon av kneloftene som tilsier at ytterligere undersøkelser og utbedringer må påregnes (Se "Loft - uinnredet/råloft"). Utover dette anbefales oppfølging med jevnlig ettersyn slik at vedlikeholds- og eventuelle utbedringstiltak kan iverksettes ved behov. TG2 er satt for å belyse skaderisikoen som følge av alder og observert tilstand.

Det kan ikke verifiseres at det er etablert tilstrekkelig lufting i/ved gesims. Følgeskader er ikke registrert, men kan ikke utelukkes. Ytterligere undersøkelser anbefales slik at etablering av lufting og utbedringstiltak kan iverksettes dersom behov.

Balkonger, terrasser, veranda etc

Utgang fra stue til balkong. Gulvflate belagt med terrassebord. Stikkontakter, belysning og markise montert på vegg. Rekkverk av treverk. Rekkverkhøyden er målt til 0,95 meter.



TG 2

Utkragede eller understøttede konstruksjoner (balkonger, verandaer)

Rekkverkhøyden er under 1,0 meter. Avvik fra dagens byggteknisk forskrift.



TGIU

Annet

Gulvoverflate er snødekt ved befaringstidspunktet, og er derfor ikke forsvarlig kontrollert/tilstandsvurdert.

106

Terrasser / platting på terreng

Utgang fra entré/gang til delvis overbygget terrasse. Gulvflate belagt med terrassebord. Utekran og belysning montert på vegg.



TGIU

Terrasser på terreng (understøttet av bjelker / pilarer)

Terrassen er dekket av is og snø ved befaringstidspunktet, og er dermed ikke forsvarlig kontrollert/tilstandsvurdert.

Fundamenter

Fundamentene var ikke tilgjengelig for undersøkelser, noe som gjorde at utførelsen/tilstanden ikke lot seg kontrollere.

Grunnmur, fundamenter



TGIU

Grunnmur

Grunnmuren er naturgitt skjult av terreng, bygningsdeler og snø, og er dermed ikke tilgjengelig for inspeksjon.

Fundamenter

Fundamenter er naturgitt skjult, og det er for øvrig ingen sikre og dokumenterte opplysninger om type fundamenter som huset har.

Byggegrunn

Byggegrunnens beskaffenhet er ukjent.

Drenering

Drenering fra byggeår.



TG 2

Helhetsvurdering

Dreneringens funksjon er å forhindre fuktinnslag og fuktskader. Dreneringen/drenerende masser er nedgravd og skjult. Tilstanden må derfor vurderes ut fra alder. Estimert teknisk levetid for drensssystem ligger mellom 20 - 60 år. TG2 er valgt for å belyse at dreneringen har nådd en alder der funksjonssvikt ikke kan utelukkes. Det anbefales derfor oppfølging med jevnlig ettersyn slik at eventuelle tiltak kan iverksettes ved behov.

Det kan ikke verifiseres at grunnmuren har utvendig fuktsperre. Forholdet øker faren for fuktvandring i konstruksjoner og bør ses i sammenheng med opplysninger om alderen til dreneringen.

Stedvis lite terrengfall vekk fra grunnmuren. Forholdet kan øke fuktbelastningen på grunnmuren. Tiltak bør iverksettes ved behov.

Stikkledninger og tanker

Boligen har private stikkledninger tilknyttet kommunalt vann og avløp.



TG 2

Vann- og avløpsledninger
(ink. stikkledninger)

Alder og materialvalg tilsier at anbefalt brukstid og restlevetid på vann- og avløpsrør med tilliggende utstyr bør vies spesiell oppmerksomhet. Materialene er skjulte i grunnen og dermed er det kun alder som kan gi indikasjon på tilstand. TG2 settes for å belyse risiko.

Frittstående byggverk - Garasje

Frittstående garasje utført i trekonstruksjoner. Gulvflate belagt med betongheller. Yttervegger av trekonstruksjoner utvendig kledd med trekledning. Saltakskonstruksjon utvendig tekket med takshingel. Motoriserte vippeporter. Elbillader.



TG 2

Frittstående byggverk

Garasje. Det er foretatt en forenklet og overordnet vurdering av tilstanden og i forhold til byggeår vurderes moderat vedlikehold å være tilstrekkelig. Det nevnes blant annet at ytterkledningen er nærmere terreng enn det som ideelt anbefales. Forholdet kan forringe levetiden til materialet. Sprukket glass i vindu. Anbefaler oppfølging med jevnlig ettersyn slik at eventuelle tiltak kan iverksettes dersom behov.

Branntekniske vurderinger

Det er foretatt en forenklet vurdering av boligens branntekniske forhold opp mot dagens byggtkniske forskrift. Det legges vekt på at den bygningssakkyndige ikke er brannsakkyndig. Vurderingen omfatter ikke detaljerte kartlegginger av branntekniske konstruksjoner, eller funksjonstesting av detektor og annet brannteknisk utstyr. Undersøkelsene er derfor begrenset til visuelle vurderinger og eiers informasjon.

Er det fremlagt et brannkonsept eller annen dokumentasjon av branntekniske forhold: Nei.

Har boligen godkjent slukkeutstyr: Ja.

Har boligen tilstrekkelig røykvarsling/deteksjon: Ja.

Er det avdekket åpenbare feil eller mangler med branntekniske konstruksjoner: Ja. Se kommentar.

Oppfyller boligen krav til rømningsveier: Nei. Se kommentar.

Kommentar til rømningsveier:

Det vurderes at rømningsveier fra loftsetasjen ikke er tilrettelagt for trygg og effektiv rømning grunnet underliggende bygningsdeler/avstand ned til terreng. Det anbefales derfor å gjennomføre en utvidet brannteknisk kontroll av en kvalifisert fagkyndig person for å kartlegge forholdet i sin helhet.

Kommentar til branntekniske konstruksjoner:

Det er avdekket forhold som tyder på at boligen ikke ser ut til å være delt opp med branntekniske konstruksjoner etter kravene i dagens byggtkniske forskrift. Det anbefales derfor å gjennomføre en utvidet brannteknisk kontroll av en kvalifisert fagkyndig person.

Rom for varig opphold

Takhøyder er målt på tilfeldige steder i boligen.

Det er målt fra 2,76 meter til 2,77 meter takhøyde i 1. etasje.

Det er målt fra 2,19 meter takhøyde i baderom til 2,43 meter takhøyde i øvrige rom i 2. etasje.

Det er målt fra 1,20 meter til 2,19 meter takhøyde i innredet del av loftsetasje.

Sjekkliste dokumentasjon

Kommentar

Byggetegninger for boligen (plan, snitt og fasade) da den ble bygd og senere byggemeldingspliktige endringer

Snitt, plan- og fasadetegninger er innhentet.

Dokumentasjon på arbeider utført de siste fem år

Ikke fremlagt på befaringstidspunktet.

For elektriske anlegg utført etter 1999-01-01:
Erklæring om samsvar for det elektriske anlegget

Det er fremlagt samsvarserklæring, datert 31.07.2013, med følgende arbeidsbeskrivelse:
Installert lys, stikk og varme i leilighet. Foruten kjeller. Downlights på kjøkken og bad.
Varmekabel på bad.

Det er fremlagt samsvarserklæring, datert 01.04.2019, med følgende arbeidsbeskrivelse:
Entré: komplitere 4 stikkontakter, dimmer, termostat, topol dimmer utelys, 8 downlights i tak.
Stue: Komplitere 3 stikkontakter, tv-kontakt, dimmer, termostat.

Dokumentasjon på el-tilsyn

Nåværende eier informerer om at det ikke er utført el-tilsyn de siste fem år.

Eventuelle tilsynsrapporter fra offentlige myndigheter

Ikke fremlagt på befaringstidspunktet.

Tilsynsrapport for olje- eller septiktanker

Ikke relevant.

Dokumentasjon på drikkevannskvalitet hvis boligen ikke er tilkoblet kommunal forsyning

Ikke relevant.

Egenerklærings skjema

Fremlagt, signert og datert 22.01.2025.

Viktig om TG 2

TG 2 beskriver også elde/naturlig slitasje

Tilstandsgrad TG 2 (gul farge) benyttes i flere sammenhenger, blant annet for å synliggjøre at enkelte bygningselementer ikke er nye (eldre boliger) og således derfor har naturlig og påregnelig slitasje. Det vil si at gul farge nødvendigvis ikke alltid betyr at det gis et varsel om at noe er direkte feil eller har større bygningsskader, men en framskreden brukstid der vedlikeholdstiltak ikke må komme som en overraskelse.

For å redusere unødvendige konflikter på grunn av urealistiske forventninger til eldre og brukte boliger er det viktig å påpeke at ingen materialer varer evig. Fremskreden brukstid utløser at påregnelige slitasjer og skader er vanlige og må forventes. Primærkonstruksjoner som eksempelvis drenering, yttertak inklusive undertak (under yttertak) og vann- og avløpsrør er skjulte elementer og er kanskje ikke skiftet siden byggeår. Av den grunn vil disse kunne få en TG 2 (gul farge) for å gi beskjed til kjøpere om å være oppmerksomme på at selv om husets synlige overflater fremstår uten svekkelser, har boligen tross alt bruksslitasjer. Helt normale og påregnelige vedlikeholdstiltak og kostnader må det alltid tas høyde for når bygningselementer når en viss alder.

Når en rapport inneholder mange TG 2, trenger dermed ikke det være «farlig». De fleste boliger i Norge er av eldre årgang og utbedringsbehov er påregnelig og normalt.

Eksempler

En tilårskommen membran vil ofte få TG 2, selv om det ikke er oppdaget synlig lekkasje. Eksakt tidspunkt for når en eventuell lekkasje vil oppstå er ikke mulig å bestemme. Lekkasje kan være nær forestående eller først skje mange år frem i tid. Når anbefalt brukstid etter beste skjønn er vurdert oppnådd, har restlevetiden dermed større usikkerhet.

En varmtvannsbereider kan fungere i 10 år, men den kan også være i 30 - 40 år. Når antatt anbefalt brukstid er oppnådd gis ofte TG 2 og viser at det er klokt å være forberedt på en utbedring/utskifting. Restlevetiden er usikker, og det kan ikke angis nøyaktig tid for når levetiden utløper.

TG 2 kan også bety en feil eller skade!

I tillegg til å beskrive elde/naturlig slitasje, benyttes TG 2 også når det faktisk oppdages feil og skader der tiltak er nødvendige og anbefales. Omfanget av tiltakene kan være høyst forskjellige, fra å holde noe under oppsikt til å utføre nødvendige utbedringer innen rimelig tid. Dersom det er akuttbehov og konsekvensene er store, angis TG 3. Her har også den enkeltes ambisjonsniva betydning.

Eksempler

Ytterpanel på et hus som oppdages har 'noe råteskader' vil få TG 2. Dette ut fra at tiltak anbefales iverksatt innen rimelig tid - og ikke nødvendigvis som et akuttbehov. Det samme kan gjelde 'noe fuktighet' i en kjeller. Er skadeomfanget særs omfattende og med betydelige konsekvenser settes gjerne TG 3.

Definisjoner

Her er et uttrekk av benevelser og definisjoner som er nyttig å ha kunnskap om:

Anbefalt brukstid og teknisk levetid

Anbefalt brukstid er et svært viktig og nyttig begrep og er kortere enn teknisk levetid. Et eksempel: Om vann- og avløpsrør lekker som følge av aldersvekkelse, er maksimal teknisk levetid nådd. Anbefalt brukstid er kortere enn teknisk levetid og angir derfor at det er hensiktsmessig å skifte ut rørene før de begynner å lekke. Når antatt anbefalt brukstid estimeres være oppnådd, bør en være forberedt på kostnader vil skje knyttet til utskiftinger/utbedringer. I slike situasjoner brukes ofte TG 2.

Særlig fuktutsatt konstruksjon

Dette er konstruksjoner der det erfaringsmessig er høy risiko for at fuktskader kan finnes, eksempelvis krypekjeller, terrasser/balkonger med varme rom under og kjellere med innkledd- og opplekkede murflater (vegger og gulv).

Gyldighet

Rapporten skal ikke være eldre enn 12 måneder (fra befaringsdato). Er rapporten eldre enn dette må Anticimex AS kontaktes angående videre bruk. Hvis rapporten skal benyttes ved videresalg innenfor gyldighetsperioden på 12 måneder, må det innhentes skriftlig tillatelse fra Anticimex AS.

Denne rapporten benyttes som grunnlag for å tegne boligselgerforsikring hos Anticimex forsikring NUF. Rapporten er således å betrakte som en underwriter-rapport (risikovurderingsrapport) til denne. For det tilfelle Anticimex AS har tilsvarende avtale med andre forsikringsselskaper, gjelder det samme.

Eksempler på hva rapporten ikke vurderer

Tekniske installasjoner og innretninger er som hovedregel ikke vurdert, da dette krever spisskompetanse på de ulike fagområdene. Årsak til ulike skadesymptomer og skader kan være svært komplekse og er derfor heller ikke vurdert om annet ikke er nevnt. Det gjelder også utbedringskostnader.

Yttertak besiktiges når stige på forhånd er reist og forsvarlig sikret, og i tillegg den bygningsfagkyndige på egen selvstendig vurdering anser den som forsvarlig å bruke. I andre tilfeller besiktiges yttertaket fra bakkenivå og inne fra loftet.

Krypekjeller og krypeloft inspiseres der det er klaggjort for det, og ellers har tilfredsstillende og forsvarlig inspeksjonsmulighet.

Ytterligere noen eksempler på hva den bygningsfagkyndige ikke vurderer:

Eventuelle tilhørende bruksrettigheter på annens eiendom, herunder for eksempel naust og brygge, kartlegging og vurdering av fellesdeler i sameier-borettslag og lignende, vurdering av energiforbruk, energimerking, støy, vibrasjoner, lydforhold, radonmålinger, innneklima, miljø, elektromagnetisme, funksjonskrav (universell utforming, egnethet), undersøkelse av skjulte tekniske anlegg, armeringskorrosjon, svømmebasseng, geotekniske forhold, vurdering av årsak til setningsskader, ombygningmulighet, innredningsmulighet (eks.vis rom under terreng, loft eller andre uinnredete arealer), vurdering av boligens markedsverdi, teknisk verdi, om boligen og eventuelle ombygginger/bruksendringer er byggemeldte og godkjente, samt om rom i boligen som brukes til varig opphold er godkjent for dette (dersom nødvendig dokumentasjon ikke er fremlagt av eier). Funksjonstesting og kontroll av hvitevarer, ventilasjonsanlegg, varmpumper, elektriske anlegg (omfatter likevel en overordnet vurdering) og lignende tekniske installasjoner er ikke foretatt. Dette gjelder også f.eks. piper (noen kontrollpunkter foretas likevel herunder f.eks. avstand til brennbare materialer) og ildsteder.

Rapporten må ikke oppfattes som en garanti eller en fullstendig beskrivelse av boligens tilstand. Besiktigelsen baseres på stikkprøveprinsippet og hovedsakelig med visuell observasjoner, men med noe bruk av egnede instrumenter, når det er nevnt for fuktøk og skjevheter på gulv. Det elektriske anlegget er vurdert ut fra en ikkeautorisert el-fagmann sitt skjønn. Feil og skader som er skjulte/ikke synlige, eller som av andre årsaker er for krevende å oppdage på denne rapportens undersøkelsesnivå, kan derfor likevel kunne forekomme.



Membran, tettesjikt og overgang til sluk. - [Sluk baderom.]



Elektrisk anlegg - [Sikringskap.]

A detailed electrical wiring diagram or schedule (kursoversikt) showing various components and their connections. The diagram is a complex network of lines and boxes, representing the electrical system. It includes a table with columns for different components and their connections. The diagram is printed on a piece of paper with a grid background.

Elektrisk anlegg - [Kursoversikt.]



Boligkjøperforsikring

- gir deg ekstra trygghet

Boligkjøperforsikring gir deg ekstra trygghet når du kjøper bolig. Du får juridisk hjelp hvis du oppdager feil og mangler ved boligen ut over det du kunne forvente ut fra salgsdokumentene og andre salgsopplysninger, og hvis det er gitt uriktige opplysninger som har påvirket kjøpet ditt. Boligkjøperforsikringen gir deg også ved behov juridisk rådgivning, advokathjelp og håndtering gjennom rettsapparatet.

Når og hvor kjøpes Boligkjøperforsikring

Forsikringen kjøpes fra eiendomsmegleren som foretar salget av boligen du kjøper. Boligkjøperforsikringen kan kjøpes av privatpersoner. Boligkjøperforsikringen gjelder fra kontraktsmøtet og opphører automatisk etter fem år.

Pris

Prisen avhenger av hvilken type bolig du kjøper. Prisen på forsikringen legges inn i oppgjøret for din nye bolig, og du får ingen særskilt regning på denne.

Leilighet og rekkehus med andels- eller aksjenummer	7.150 kroner
Leilighet og rekkehus med seksjonsnummer	8.950 kroner
Rekkehus med eget gnr/bnr	13.650 kroner
Enebolig, fritidsbolig, tomannsbolig, tomt	13.650 kroner

Spørsmål

Har du spørsmål om Boligkjøperforsikringen kan du lese mer om denne på våre hjemmesider www.tryg.no eller kontakte oss på telefon 915 04040

Boligkjøperpakke

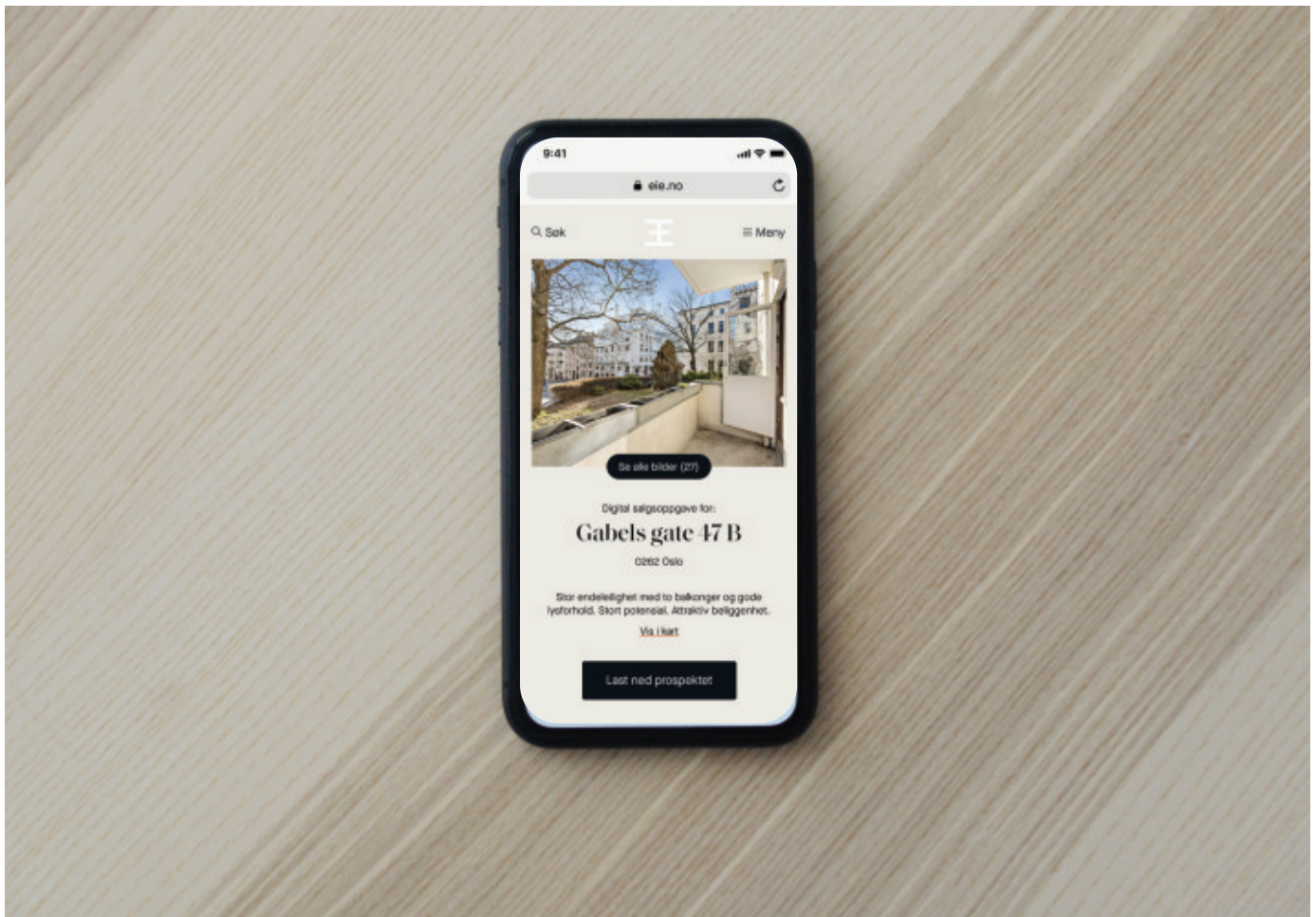
- din nye bolig ferdig forsikret

Boligkjøperpakke inneholder boligkjøperforsikring og innbo ekstra forsikring. Pakken omfatter også bygningsforsikring hvis du kjøper hus eller hytte, og renteforsikring hvis du kjøper hus eller leilighet.

Du finner mer informasjon om Boligkjøperpakke her:



www.tryg.no/forsikringer/partnere/buysure/boligkjoperpakke



112

1.

GI BUD MED BANKID

På eiendommens annonse vises det en "Gi bud"-knapp for elektronisk budgivning.

2.

IDENTIFISER MED BANKID

Innlogging fungerer på samme måte som i din nettbank. Du kan også bruke BankID App (iOS/Android) eller BankID på mobil.

3.

REGISTRERING AV BUD

Nettsiden hjelper deg med korrekt utfylling av budmeldingen.

4.

ELEKTRONISK SIGNERING

BankID lar deg signere budmeldingen elektronisk. Budmeldingen overføres til eiendomsmegleren.

5.

BUDRUNDEN

Etter signering vil du motta en SMS-kvittering. Gi budforhøyelser med BankID eller ved å svare på SMS-kvitteringen.

Budreglement

Benytt "Gi bud"-knappen på eiendommens annonse for å registrere ditt bud elektronisk. "Gi bud"-knappen åpner nettsiden TryggBudgivning.no som er integrert i megler-systemet. Alle bud / budforhøyelser og forbehold overføres automatisk inn i budjournalen på den respektive eiendommen.

Du logger deg inn på TryggBudgivning.no ved å bruke BankID. Det er derfor viktig å huske å ta med deg din BankID-brikke på budgivningsdagen. Du kan gi bud fra datamaskin, nettbrett eller smarttelefon.

Når du benytter deg av TryggBudgivning.no trenger du ikke å ta bilde av legitimasjon eller sende inn budskjema til megler. Etter at bud er registrert med BankID får du en kvittering pr. SMS om at budet er mottatt.

Du registrerer budforhøyelser ved å logge inn på nytt med BankID eller ved å svare på SMS-kvitteringen som du allerede har mottatt. Budforhøyelser registreres også automatisk inn i meglersystemet.

Lykke til!

Forbrukerinformasjon om budgivning

Sist oppdatert med virking fra 1. januar 2014, i forbindelse med ikrafttredelse av endringer i eiendomsmeglingsforskriften.

Informasjonen er utarbeidet av Forbrukerombudet, Forbrukerrådet, Den Norske Advokatforening ved Eiendomsmeglingsgruppen, Eiendomsmeglerforetakenes Forening og Norges Eiendomsmeglerforbund, på grunnlag av blant annet forskrift om eiendomsmegling § 6-3 og § 6-4.

Nedenfor gis en oversikt over de retningslinjer som forbrukermyndighetene og organisasjonene anbefaler benyttet ved budgivning på eiendommen. Avslutningsvis gis også en kort oversikt over de viktigste rettsreglene tilknyttet budgivning.

Før det legges inn bud på eiendommen oppfordres budgiver til sette seg inn i all relevant informasjon om eiendommen, herunder eventuell salgsoppgave og teknisk rapport med vedlegg.

Gjennomføring av budgivning

1. På forespørsel vil megler opplyse om aktuelle bud på eiendommen, herunder om relevante forbehold.
2. Alle bud skal inngis skriftlig til megler, som formidler disse videre til oppdragsgiver. Kravet til skriftlighet gjelder også budforhøyelser og motbud, aksept eller avslag fra selger. Før formidling av bud til oppdragsgiver skal megler innhente gyldig legitimasjon og signatur fra budgiver. Kravet til legitimasjon og signatur er oppfylt for budgivere som benytter e-signatur, eksempelvis BankID eller MinID. Med skriftlige bud menes også elektroniske meldinger som e-post og SMS når informasjonen i disse er tilgjengelig også for ettertiden.
3. Et bud bør inneholde eiendommens adresse (eventuelt gnr/bnr), kjøpesum, budgivers kontaktinformasjon, finansieringsplan, akseptfrist, overtakelsesdato og eventuelle forbehold som for eksempel usikker finansiering, salg av nåværende bolig ol. Normalt vil ikke et bud med forbehold bli akseptert før forbeholdet er avklart. Konferer gjerne med megler før bud avgis.
4. Megler skal legge til rette for en forsvarlig avvikling av budrunden. I forbrukerforhold (dvs. der oppdragsgiver er forbruker) skal megleren ikke formidle bud med kortere akseptfrist enn kl. 12.00 første virkedag etter siste annonserte visning. Etter denne fristen bør budgivere ikke sette en kortere akseptfrist enn at megler har mulighet til, så langt det

er nødvendig, å orientere oppdragsgiver, budgivere og øvrige interessenter om bud og forbehold. Det bør ikke gis bud som diskriminerer eller utelukker andre budgivere. Dersom bud inngis med en frist som åpenbart er for kort til at megleren kan avvikle budrunden på en forsvarlig måte som sikrer oppdragsgiver og interessenter et tilstrekkelig grunnlag for sine handlingsvalg, vil megler fraråde budgiver å stille slik frist.

5. Megleren vil uoppfordret gi sin vurdering av det enkelte bud overfor oppdragsgiveren, når budet er gitt innenfor fristene i punkt 4.

6. Megleren skal så langt det er nødvendig og mulig holde budgiverne skriftlig orientert om nye og høyere bud og eventuelle forbehold. Megler skal så snart som mulig bekrefte skriftlig overfor budgivere at budene deres er mottatt.

7. Etter at handel har kommet i stand, eller dersom en budrunde avsluttes uten at handel er kommet i stand, kan en budgiver kreve kopi av budjournalen i anonymisert form.

8. Kopi av budjournal skal gis til kjøper og selger uten ugrunnet opphold etter at handel er kommet i stand. Dersom det er viktig for budgiver å bevare sin anonymitet, bør budet fremmes gjennom fullmektig.

113

Viktig avtalerettslige forhold

1. Det eksisterer ingen angrerett ved salg/kjøp av fast eiendom.
2. Når et bud er innsendt til megler og han har formidlet innholdet i budet til selger (slik at selger har fått kunnskap om budet), kan budet ikke kalles tilbake. Budet er da bindende for budgiver frem til akseptfristens utløp, med mindre budet før denne tid avslås av selger eller budgiver får melding om at eiendommen er solgt til en annen (man bør derfor ikke gi bud på flere eiendommer samtidig dersom man ikke ønsker å kjøpe flere enn en eiendom).
3. Selger står fritt til å forkaste eller akseptere ethvert bud, og er for eksempel ikke forpliktet til å akseptere høyeste bud.

4. Når en aksept av et bud har kommet frem til budgiver innen akseptfristens utløp er det inngått en bindende avtale.

5. Husk at også et eventuelt bud fra selger til kjøper (såkalte "motbud"), avtalerettslig er et bindende tilbud som medfører at det foreligger en avtale om salg av eiendommen dersom budet i rett tid aksepteres av kjøper.

Løsere og tilbehør



Gjeldende fra januar 2020

Oversikten er utarbeidet av Norges Eiendomsmeglerforbund, Eiendom Norge og Advokatforeningens Eiendomsmeglingsgruppe, og er gjeldende fra 1. januar 2020.

Lov om avhending av fast eiendom (avhendingslova/avhl.) av 3. juli 1992 regulerer kjøper og selgers rettigheter og plikter ved overdragelse av fast eiendom og andeler i borettslag. I henhold til avhl. § 3-4 skal eiendommen, når annet ikke er avtalt, overdras med innredninger og utstyr som etter lov, forskrift eller annet offentlig vedtak skal følge med. Det samme gjelder varig innredning og utstyr som enten er fastmontert eller er særskilt tilpasset bygningen, jf. avhl. § 3-5. Loven inneholder ingen detaljert oversikt over hva som omfattes av "innredning og utstyr", og over hva som skal regnes som "fastmontert eller særskilt tilpasset".

Partene kan fritt avtale hva som skal følge med eiendommen ved salg. Bransjens liste over løsøre og tilbehør som skal følge med eiendommen, er en del av avtalen mellom kjøper og selger dersom ikke annet er opplyst i salgsoppgaven, kjøper har tatt forbehold i bud eller avtale på annen måte er inngått. Der intet annet er avtalt, vil løsøre og tilbehør medfølge slik dette fremkommer av

avhl. § 3-4 og § 3-5 og denne oversikt. Produkter og installasjoner som medfølger overdras uten noen form for garantier, utover eventuell gjenværende leverandørgaranti. Dersom det er noe i nedenstående liste som ikke finnes på eiendommen, vil det heller ikke medfølge.

Listen over løsøre og tilbehør som skal følge med eiendommen ved salg når annet ikke fremgår av markedsføring eller er avtalt:

- 1. HVITEVARER** medfølger der dette er spesielt angitt i salg-soppgaven.
- 2. HELDEKKENDE TEPPER** følger med uansett festemåte.
- 3. VARMEKILDER** slik som ovner, kaminer, peiser, varme-pumper og panelovner, følger med uansett festemåte. Frittstående biopeiser/varmeovner og terrassevarmere medfølger ikke. Det følger ikke med varmekilder i rom som ikke har vegg- eller fastmonterte varmekilder på visning.
- 4. TV, RADIO OG MUSIKKANLEGG.** TV-antennene og fellesanlegg for TV, herunder parabolantenne, og tuner/dekoder/tv-boks medfølger der dette eies av selger. Veggmontert TV/flatskjerm med tilhørende festeordning samt musikkanlegg følger ikke med (se også punkt 12).
- 5. BADEROMSINNREDNING/UTSTYR:** Badekar, dusjkabinett, dusjvegger, alle fastmonterte speil og hyller, fastmonterte glass- og håndkleholdere, herunder håndklevarmere samt baderomsinnredning, medfølger.
- 6. GARDEROBESKAP** medfølger, selv om disse er løse. Fastmonterte garderobehyller og knagger medfølger. Innredning i garderobeskap, for eksempel løse eller fastmonterte trådkurver, hyller, stenger og lignende, medfølger.
- 7. KJØKKENINNREDNING** medfølger, herunder også åpne, fastmonterte hyller og løs eller fastmontert kjøkkenøy.
- 8. MARKISER, PERSIENNER** og annen type innvendig og utvendig solskjerming, gardinoppheng, lamellgardiner og liftgardiner medfølger.
- 9. AVTREKKSIVIFTER** av alle slag, samt fastmonterte aircondition/ventilasjonsanlegg, medfølger.
- 10. SENTRALSTØVSUGER** medfølger med komplett anlegg, herunder slange, munnstykke mm.
- 11. LYSKILDER:** Kupler, lysstoffarmatur, fastmonterte "spotlights", oppheng og skinner med spotlights samt utelys og hagebelysning medfølger. Vegglamper, krokhengte lamper, lysekroner, prismelamper og lignende som er koblet til sukkerbit eller stikkontakt følger likevel ikke med.
- 12. INSTALLERTE SMARTHUSLØSNINGER** med sentral som

styrer lys, varme, lyd o.l., samt tilhørende trådløse enheter som brytere, sensorer, kameraer, integrerte høyttalere el. medfølger. Enkle lysstyringssystem f.eks. med en sentral som kun styrer lyspærer eller smartpærer montert i sokkel medfølger likevel ikke.

13. UTVENDIGE SØPPELKASSER og eventuelt holder/hus til disse medfølger.

14. POSTKASSE medfølger.

15. UTENDØRS INNRETNINGER slik som flaggstang, fastmontert tørkestativ, samt andre faste utearrangementer som f.eks. badestamp, boblekar/jacuzzi og liknende utendørs kar, lekestue, lekestativ, utepeis, fastmontert trommel til vannslange, medfølger. Guidekabel/avgrensingskabel til robotgressklipper medfølger, men robotgressklipper og ladestasjon for denne medfølger ikke.

16. FASTMONTERT VEGGLADER/LADESTASJON TIL EL-BIL medfølger uavhengig av hvor laderen er montert.

17. SOLCELLEANLEGG med tilhørende teknisk infrastruktur medfølger

18. GASSBEHOLDER til gasskomfyr og gasspeis medfølger.

19. BRANNSTIGE, BRANNTAU, feiestige og lignende medfølger der dette er påbudt. Løse stiger medfølger ikke.

20. BRANNSLUKNINGSAPPARAT, BRANNSLANGE OG RØYK-VARSLER medfølger der dette er påbudt. Det er eier og brukers plikt til å se til at utstyret forefinnes på enhver eiendom. Hvis annet ikke er uttrykkelig avtalt, skal dette derfor alltid følge med ved salg av eiendom.

21. SAMTLIGE NØKLER til eiendommen som selger er i besittelse av skal overleveres kjøper på overtakelsen, herunder nøkler til eventuelle boder, uthus, garasjeportåpner el. Låses boder, uthus el. med hengelås, skal lås og nøkler til disse medfølge.

22. GARASJEHYLLER, bodhyller, lagringshyller og oppheng til bildekk medfølger såfremt de er fastmontert. Planter, busker og trær som er plantet på tomten, eller fastmonterte kasser og lignende er en del av eiendommen og medfølger i handelen.



Boligen ligger sentralt på Nordstrand.

Verdi- overvåkning

Månedlig prisoppdatering på din bolig

116





Hold et øye med verdiutviklingen på boligen din - helt uten kostnad

HVA ER VERDIOVERVÅKNING?

Boligen er oftest det mest verdifulle av våre eiendeler. Med EIE Verdiovervåkning kan du følge med på den generelle prisutviklingen i ditt område, og få månedlig verdiestimat av boligen din sendt på e-post.

HVEM KAN BESTILLE DETTE?

Både eksisterende og ikke eksisterende kunder kan bestille dette fra oss. Dersom du nylig har fått verdivurdering eller kjøpt bolig av oss vil du automatisk motta verdiovervåkning uten å måtte foreta deg noe. Alle boliger som er kjøpt etter 1.januar 2003 kan bestille verdiovervåkning direkte på eie. no ved å fylle ut informasjon om boligen din selv. Boliger kjøpt før 2003 må først få en verdivurdering fra en av våre meglere for å kunne motta verdiovervåkning.

HVOR FÅR VI TALLENE TIL VERDIOVERVÅKNING FRA?

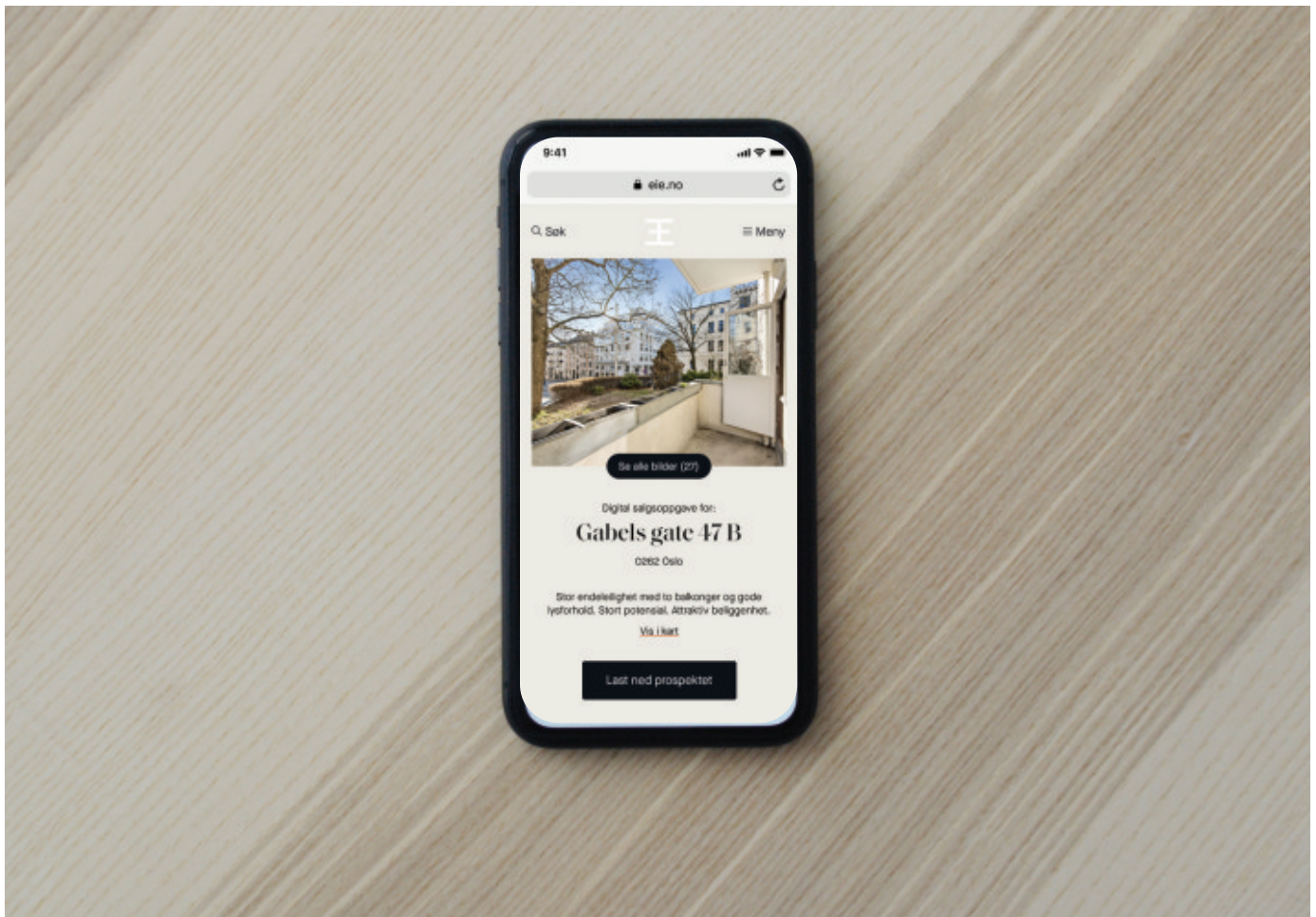
Tallene fra verdiovervåkning er hentet fra den månedlige boligprisstatistikken til Eiendom Norge. Statistikken er et samarbeid mellom Eiendom Norge, Eiendomsverdi og Finn.no. Statistikken er utarbeidet etter siste måneds slutt og omfatter boliger som annonseres på Finn.no. Det innebærer cirka 70 prosent av alle boliger som omsettes i Norge i løpet av et år, og en statistikk eiendomsbransjen legger til grunn for å gi best mulig estimat og oversikt på boligprisene i hele Norge.

Megler- booking

Vi gjør det enkelt for deg

118





Din bolig er verdifull - benytt deg av vår kunnskap og erfaring

Med EIE Meglerbooking kan du når som helst på døgnet avtale tid med en våre meglere - kun ved noen få tastetrykk på vår hjemmeside. Her velger du tjenesten du har behov for, og hvilket tidspunkt som passer for deg. Enten om du skal selge boligen din, refinansiere lånet ditt eller ønsker å vite hva boligen din er verdt i dagens marked, så har vi tilrettelagt for at det skal være enkelt for deg.

En befaring kan gi deg ny og verdifull innsikt om din bolig. Våre meglere gir deg en verdivurdering av markedsverdien til din bolig. Verdivurdering blir basert på en grundig analyse av din bolig og på tilsvarende boliger solgt i ditt område den siste tiden. Boligen din er verdifull. Opplevelsen av å bruke EIE skal også være det. Derfor kaller vi det Premium rådgivning.

Gå inn på eie.no og book megler når det passer deg.

Budskjema

MEGLER: Ole Petter Søberg

E: ops@eie.no

TLF: 22343464

EIE KONTOR: Ensjø Eiendomsmegling AS // <http://eie.no/kontor/eie-ensjo>



KJØPSSUM KR + omkostninger ihht. opplysninger i salgsoppgaven

Kjøpet finansieres slik:

LÅNEINSTITUSJON:	REFERANSE & FELEFONUMMER	SUM:
		kr.
		kr.
EGENKAPITAL:		kr.
TOTALT:		kr.

EGENKAPITALEN BESTÅR AV:

Salg av nåværende bolig eller annen fast eiendom

Disponibelt kontantbeløp (bankinnskudd)

Ønsket overtagelsesdato:

NÅVÆRENDE BUD ER BINDENDE FOR UNDERTEGNEDE TIL OG MED DEN:

Budet er bindende til klokken 16.00 denne dag, hvis ikke budgiver har angitt et annet klokkeslett, dog ikke tidligere enn kl. 12.00 første virkedag ettersiste annonserte visning. Bud skal ikke ha kortere akseptfrist enn 30 minutter fra budet inngis. Bud med kortere frist kan bli avvist.

Evt. forbehold (eks. finansiering, salg av egen bolig etc.):

120

NAVN:	NAVN:
PERSONNR:	PERSONNR:
ADRESSE:	ADRESSE:
POSTNR: POSTSTED:	POSTNR: POSTSTED:
MOB: TLF:	MOB: TLF:
E-POST:	E-POST:
DATO: STED:	DATO: STED:
SIGNATUR:	SIGNATUR:
Jeg ønsker boligkjøperforsikring	Hvis mitt bud blir akseptert, ønsker jeg at megler forbereder en kjøpekontrakt med boligkjøperforsikring. Avtale om forsikring inngås ikke før jeg undertegner kjøpekontrakten.

IDENTIFIKASJON

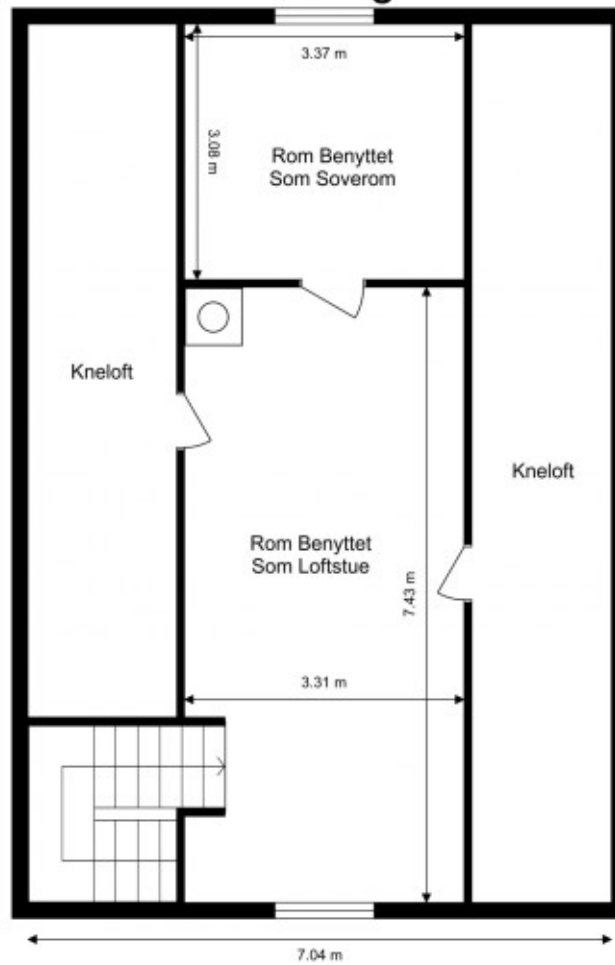
IDENTIFIKASJON

Legg ID her

Legg ID her

Oberst Rodes vei 37 B, 1152 OSLO

Del av tomannsbolig - Loftsetasje



Ordernr. 15066219

121



Lokal kunnskap i Oslo

122

EIE Ensjø er et lokalt og moderne eiendomsmeglerkontor som tilbyr førsteklasses eiendomsmegling, og har som mål å levere best på kompetanse og kvalitet. Her jobber dedikerte eiendomsmeglere med bred erfaring fra salg av alle type boliger, kontraktsposisjoner og andre typer eiendomssalg.

Vi stiller høye krav til oss selv, og strekker oss litt lengre i samtlige ledd for at du skal få det beste resultatet, den høyeste markedsprisen, og den beste kundeopplevelsen. Vår solide bakgrunn sammen med lokalkunnskap utgjør dynamitt ved et boligsalg!

Vi ønsker å være din foretrukne eiendomsmegler. Når du velger "Team Ensjø" til å selge din bolig får du engasjerte, vennlige, og faglig dyktige meglere. Flere av våre meglere bor i nærområdet og er tett på utviklingen her. Kort oppsummert leverer vi skikkelig eiendomsmegling.

Premium rådgivning

BESØKSADRESSE	Gladengveien 24, 0661 Oslo
POSTADRESSE	Gladengveien 24, 0661 Oslo
TELEFON	22343464
JURIDISK NAVN	Ensjø Eiendomsmegling AS
FAGANSVARLIG	Ole Petter Søberg



Vi er der for både selger og kjøper

124

Et boligsalg er ikke bare et hjem som bytter eier. Det er to eller flere liv som endres for alltid. På begge sider har selger og kjøper noe felles - de skal ta en avgjørelse av stor betydning. Vi skal være der for begge.

Det finnes ikke ett enkelt svar på hva som gjør en megler god. For det er med meglere som med fagfolk flest - det de gjør er like viktig som det de sier. Både mennesker og boliger er forskjellige, men en vellykket salgsprosess har alltid én viktig ingrediens: Tid til å gjøre det ordentlig. Våre kunder har lagt ned mye tid og innsats i sine hjem. De fortjener det samme fra oss.

EIE er Norges største uavhengige eiendomsmeglerkjede, og er i motsetning til andre ikke eid av en bank. Siden oppstarten i 2006, har vi ikke hatt noen annen agenda enn

å være den beste eiendomsmegleren - og vi bruker all vår kunnskap og erfaring for å skape en god salgsprosess. Vi stiller derfor bransjens høyeste krav til oss selv, som betyr at vi er den eneste eiendomsmeglerkjeden som krever doble etterutdanningspoeng av våre meglere, ikke kun det som er lovpålagt.

Tid til å gjøre det ordentlig betyr at vi skreddersyr råd og løsninger for hver enkelt kunde. Arbeidet vi har lagt ned har resultert i at vi har vunnet 12 gullmeglere, blitt kåret til å ha bransjens mest fornøyde kunder av Norsk Kundebarometer i 2020*, og blitt kåret til bransjens mest bærekraftige kjede i 2020*

Boligen din er verdifull. Opplevelsen av å bruke EIE skal også være det. Derfor kaller vi det Premium rådgivning.

*Opinion AS gjorde på vegne av Eie Eiendomsmegling høsten 2015, en uavhengig markedsundersøkelse om Eies merkevare og øvrige eiendomsmeglerselskaper blant eksisterende kunder og markedet generelt.





126


Våre advokater har spisskompetanse på eiendomsrett

Vi dekker alle sentrale rettsområder, med hovedvekt på eiendomsrettslig rådgivning og tvisteløsning.

Spør oss også om fast eiendom, plan- og bygningsrett, skatt og avgift, kontraktsrett, prosedyrer og tvisteløsning, familierett, arv og skifte eller forsikringsrett.

eie.no/advokat

EIE advokat





EIE speiler selger og kjøper™

eie.no